



COMUNE DI RAGUSA

VERBALE DI DELIBERAZIONE DELLA GIUNTA MUNICIPALE

N. 141
del 19-03-2010

OGGETTO: Approvazione del bilancio di previsione dell'esercizio finanziario 2010, della relazione previsionale e programmatica e Bilancio Pluriennale 2010/2012. Proposta per il Consiglio.

L'anno duemila dieci
del mese di Marzo

Il giorno diciannove, alle ore 14,30

nel Palazzo di Città e nella consueta sala delle
adunanze, in seguito ad invito di convocazione, si è riunita la Giunta Municipale con l'intervento dei Signori:

Presiede la seduta il Sindaco Nello Di perquale

Sono presenti i signori Assessori:

	Presenti	Assenti
1) dr. Rocco Bitetti		sn
2) geom. Francesco Barone	sn	
3) sig.ra Maria Malfa	sn	
4) rag. Michele Tasca	sn	
5) dr. Salvatore Roccaro	sn	
6) sig. Biagio Calvo	sn	
7) dott. Giovanni Cosentini	sn	
8) sig.ra Elisabetta Marino	sn	
9) ing. Salvatore Giaquinta	sn	sn
10) sig. Salvatore Occhipinti	sn	

Assiste il Segretario Generale dott. Benedetto Busceme

Il Presidente, constatato che il numero dei presenti è legale, dichiara aperta la seduta e invita i convenuti a deliberare sull'argomento in oggetto specificato

LA GIUNTA MUNICIPALE

- Vista la proposta, di pari oggetto n. 25489 /Sett. III del 19-03-2010
 - Visti i pareri favorevoli sulla proposta espressi ai sensi della L.R. 11/12/1991 N° 48 e successive modifiche:
 - per la regolarità tecnica, dal Responsabile del Servizio;
 - per la regolarità contabile dal Responsabile del Servizio di Ragioneria;
 - sotto il profilo della legittimità, dal Segretario Generale del Comune;
 - Visto l'art.12 della L.R. n.44/91 e successive modifiche;
- ad unanimità di voti resi nelle forme di legge

DELIBERA

- 1) Approvare la proposta di deliberazione indicata in premessa per farne parte integrante e sostanziale e farla propria

PROPOSTA PARTE INTEGRANTE

Letto, approvato e sottoscritto.

IL SINDACO

L'ASSESSORE ANZIANO

IL SEGRETARIO GENERALE

Il sottoscritto messo comunale attesta che copia della presente deliberazione è stata affissa all'Albo Pretorio il
22 MAR. 2010 fino al 05 APR. 2010 per quindici giorni consecutivi.

Ragusa, il 22 MAR. 2010

IL MESSO COMUNALE

IL MESSO COMUNICATORE
(Lidia Giovanni)

Certificato di immediata esecutività della delibera

() Certifico che la deliberazione è stata dichiarata immediatamente esecutiva ai sensi del 2° Comma dell'Art. 12 della L.R. n. 44/91.

() Certifico che la deliberazione è stata dichiarata urgente ed immediatamente esecutiva ai sensi dell'Art. 16 della L.R. n. 44/91.

Ragusa, il

IL SEGRETARIO GENERALE

() Certifico che, contestualmente all'affissione all'Albo, la deliberazione è stata trasmessa in copia ai capi gruppo consiliari, ai sensi del 4° Comma dell'Art. 15 della L.R. n. 44/91.

() Certifico che entro dieci giorni dall'affissione all'Albo è/non è stata formulata richiesta di sottoposizione a controllo dell'atto deliberativo, ai sensi dei commi 3° e 5° dell'Art. 15 della L.R. 44/91, così come sostituito con l'Art. 4 della L.R. 23/97.

Ragusa, il

IL SEGRETARIO GENERALE

Il sottoscritto messo comunale attesta che copia della presente deliberazione è rimasta affissa all'Albo Pretorio di questo Comune per quindici giorni consecutivi dal 22 MAR. 2010 al 05 APR. 2010

Ragusa, il

IL MESSO COMUNALE

Certificato di avvenuta pubblicazione della deliberazione

Vista l'attestazione del messo comunale, certifico che la presente deliberazione, è stata affissa all'Albo Pretorio di questo Comune il giorno 22 MAR. 2010 ed è rimasta affissa per quindici giorni consecutivi decorrenti dal 22 MAR. 2010 senza opposizione.

Ragusa, il

IL SEGRETARIO GENERALE

Certificato di avvenuta esecutività della deliberazione

(X) Certifico che la deliberazione è divenuta esecutiva dopo il decimo giorno della pubblicazione.

Ragusa, il

IL SEGRETARIO GENERALE

CITTA' DI RAGUSA

Per Copia conforme da archivio

22 MAR. 2010

Ragusa, il



IL SEGRETARIO GENERALE
IL FUNZIONARIO C.S.
(Giuseppe Tarato)



COMUNE DI RAGUSA

SETTORE 3°
Gestione Servizi Contabili e
Finanziari

Prot n. 25489/1 Sett. III del 19/3/2010

Proposta di Deliberazione per la Giunta Municipale

OGGETTO: Approvazione del Bilancio di Previsione dell'esercizio finanziario 2010, della relazione previsionale e programmatica e Bilancio Pluriennale 2010/2012
Proposta per il Consiglio.

La sottoscritta dott.ssa Cettina Pagoto, Dirigente del Settore 3°, propone alla Giunta Municipale il seguente schema di deliberazione.

LA GIUNTA MUNICIPALE

Vista la deliberazione del Consiglio Comunale N° 38 del 28-5-2009, con la quale è stato approvato il bilancio di previsione dell'esercizio finanziario 2009;

Vista la deliberazione del C.C. n°51 del 16-7-2009, con la quale è stato approvato il rendiconto di gestione anno 2008;

Visto l'art. 12 del vigente Regolamento di Contabilità, che demanda all'Ufficio Finanziario l'elaborazione dell'ipotesi di bilancio, da sottoporre all'esame della G.M.;

Considerato che, sulla base delle richieste avanzate dai dirigenti dei settori del Comune, delle esigenze e delle direttive dell'Amministrazione Comunale, nonché delle prescrizioni imposte dalla legge finanziaria 2010 e delle risorse finanziarie disponibili, è stato predisposto lo schema del bilancio 2010;

Rilevato che il bilancio è accompagnato dalla relazione previsionale e programmatica, relativa al periodo 2010/12, ~~illustrativa~~ delle caratteristiche generali della popolazione, del territorio, dell'economia insediata e dei servizi del Comune, nonché del Bilancio Pluriennale di competenza di durata triennale 2010/12, elaborato sulla base delle disposizioni previste dall'art. 171 del D. Lgs. 267/2000;

Che le entrate tributarie ed extratributarie sono state quantificate dai dirigenti dei settori interessati sulla base delle tariffe e delle aliquote d'imposta deliberate per l'esercizio 2010;

Che i trasferimenti dello Stato sono stati previsti nella misura determinata per l'anno 2010, dal Dipartimento per gli affari interni e territoriali del Ministero dell'Interno;

Che i trasferimenti della Regione sono stati quantificati sulla base delle somme assegnate nell'esercizio precedente e delle disposizioni programmatiche e finanziarie per l'anno 2010;

Considerato che il Bilancio è stato redatto nell'osservanza delle norme di legge, dello Statuto dell'Ente, del Regolamento di Contabilità e nel rispetto dei seguenti principi contabili: annualità, competenza, unità, universalità, integrità e veridicità, attendibilità, equilibrio e pareggio finanziario;

Rilevato che il termine per l'approvazione del Bilancio di Previsione 2010 è stato differito al 30.04.2010 con Decreto del Ministero dell'Interno del 17 Dicembre 2009 pubblicato in GU n° 301 del 29/12/09;

Vista la Delib.n. 455 del 23/11/09 - Ripartizione proventi delle sanzioni amministrative pecuniarie derivanti da violazione al Codice della Strada anno 2010. Piano di destinazione.

Vista la Delib.n. 57 del 09/02/10 - Determinazione percentuale di copertura del costo del servizio con la quota di compartecipazione relativamente all'anno 2010 ed adeguamento rette asilo nido agli indici ISTAT.

Vista la Delib.n. ~~134 del 19.03.10~~ Programmazione triennale 2010/12 fabbisogno di personale e relative modalità di copertura dei posti vacanti e disponibili e approvazione piano annuale copertura posti anno 2010.

Vista la Delib.n.457 del 23/11/09 -Servizio di mensa scolastica. Determinazione parametri di contribuzione anno 2010.

Vista la Delib. n. 439 del 10/11/09 - Determinazione tariffe per servizi a domanda individuale per l'anno 2010 (espurgo pozzi neri).

Vista la Delib.n.77 del 17/02/10 - Servizi a domanda individuale Castello di Donnafugata bilancio 2010.

Vista la Delib.n.78 del 17/02/10 - Piscina comunale ,utilizzo della fascia antimeridiana. Determinazione tariffe servizi a domanda individuale 2010.

Vista la Delib.n.411 del 28/10/09 - Adeguamento oneri concessori legge 28/1/1977 .n. 10 per l'anno 2010. Proposta per il Consiglio Comunale

Vista la Delib. n.79 del 17/02/10 Conferma elenco di immobili suscettibili di alienazione e /o valorizzazione di cui alla deliberazione consiliare n.35 del 25/5/09. Proposta per il Consiglio.

Vista la Delib. n. 472 del 2/12/09 - Approvazione programma triennale OO.PP. 2010-2011-2012 e approvazione elenco annuale 2010. Proposta al Consiglio Comunale.

Vista la Delib. n. 122 del 9/4/09 - Proventi acquedotto comunale per l'anno 2009. Determinazione delle tariffe per il servizio idrico integrato.

Vista la Delib. n. 121 del 9/4/09- Determinazione tariffe TARSU 2009.

Vista la L.R. 6 del 14/5/2009;

Vista la Legge Finanziaria 2010 n. 191/2009;

Visto il titolo 2° del Testo Unico delle leggi sull'ordinamento degli Enti Locali approvato con D. Lgs. 18-08-2000, n° 267;

Visto il Regolamento di Contabilità approvato con Deliberazione Consiliare n° 44 del 20-6-1997 e successive modifiche ed integrazioni;

Visto l'art.12 della L.R.n.44/91, e successive modifiche;

A voti unanimi e palesi

DELIBERA

Di proporre al Consiglio Comunale l'approvazione del Bilancio di Previsione dell'esercizio finanziario 2010 con allegata la Relazione Previsionale e Programmatica ed il Bilancio pluriennale 2010/2012.

Ai sensi e per gli effetti della L.R. 11/12/1991, n.48 e art. 12 L.R. 30/2000, si esprime parere favorevole in ordine alla regolarità tecnica.

Ragusa II, 14/03/2010

I Dirigente



Ai sensi e per gli effetti della L.R. 11/12/1991, n.48 e art. 12 L.R. 30/2000, si esprime parere favorevole in ordine alla regolarità contabile.

L'importo della spesa di €.
 Va imputata al cap.

Si dà atto che la retroscritta proposta non comporta, né direttamente né indirettamente, oneri finanziari, né presenta alcuno degli aspetti contabili, finanziari e fiscali previsti dalle vigenti norme, per cui il parere della regolarità contabile non è necessario in quanto si risolverebbe in atto inutile.

Ragusa II,

Il Dirigente

Ragusa II, 14/03/2010

Il Responsabile del Servizio Finanziario



Ragusa II, 19.03.2010

Il Segretario Generale



Motivazione dell'eventuale parere contrario:



Da dichiarare di immediata esecuzione

Allegati – Parte integrante:

- 1) Bilancio pluriennale anni 2010/2011/2012 ;
- 2) Piano Esecutivo di Gestione ;
- 3) Relazione Previsionale e programmatica ;
- 4) Prospetto.

Ragusa II,

Il Responsabile del Procedimento

Il Capo Settore



Visto: L'Assessore al ramo



COMUNE DI RAGUSA

Provincia di : RG

Parte integrante e sostanziale alla
Delibera di Giunta Municipale
N° 141 del 19 MAR. 2010

PIANO ESECUTIVO DI GESTIONE

ENTRATE Anno 2010

Pag.

Codice e Numero	RISORSA	Accertamenti ultimo esercizio chiuso	Previsioni definitive esercizio in corso	PREVISIONI DI COMPETENZA per l'esercizio al quale si riferisce il presente bilancio			N O T E
	Denominazione			VARIAZIONI		SOMME RISULTANTI	
				in aumento	in diminuzione		
	AVANZO DI AMMINISTRAZIONE		2.879.759,32		2.879.759,32		
	di cui: - Vincolato - Finanziamento Investimenti - Fondo Ammortamento - Non Vincolato						
1	TITOLO I						
	ENTRATE TRIBUTARIE						
1 1	CATEGORIA 1^						
	IMPOSTE						
	RISORSA 50						
	+++++						
	IMPOSTA COMUNALE IMMOBILI						
	CAPITOLO 10						
1010050	IMPOSTA COMUNALE SUGLI IMMOBILI- LI.....	10.811.919,00	11.300.000,00			11.300.000,00	
	TOTALE RISORSA 50	10.811.919,00	11.300.000,00			11.300.000,00	
	RISORSA 60						
	+++++						
	I.C.I.- ATTIVITA' DI ACCERTA- MENTO E DI LIQUIDAZIONE						
	CAPITOLO 11						
1010060	I.C.I. - ATTIVITA' DI ACCERTA- MENTO E DI LIQUIDAZIONE.....	200.000,00	200.000,00			200.000,00	
	TOTALE RISORSA 60	200.000,00	200.000,00			200.000,00	
	RISORSA 100						
	+++++						
	PUBBLICITA' E PUBBLICHE AFFIS- SIONI						
	CAPITOLO 30						
1010100	IMPOSTA COMUNALE SULLA PUBBLI- CITA'E DIRITTO SULLE PUBBLICHE AFFISSIONI.....	410.000,00	410.000,00			410.000,00	
	TOTALE RISORSA 100	410.000,00	410.000,00			410.000,00	

Pag.

Codice e Numero	RISORSA	Accertamenti ultimo esercizio chiuso	Previsioni definitive esercizio in corso	PREVISIONI DI COMPETENZA per l'esercizio al quale si riferisce il presente bilancio			N O T E
	Denominazione			VARIAZIONI		SOMME RISULTANTI	
				in aumento	in diminuzione		
1010110	RISORSA 110 +++++ IMPOSTA COMUNALE SULLA PUBBLICA CITA'-ATTIVITA' DI ACCERTAMENTO E DI LIQUIDAZIONE CAPITOLO 31 IMPOSTA COMUNALE SULLA PUBBLICA CITA'- ATTIVITA' DI ACCERTAMENTO E DI LIQUIDAZIONE.....	25.000,00	25.000,00			25.000,00	
	TOTALE RISORSA 110	25.000,00	25.000,00			25.000,00	
	RISORSA 150 +++++ INVIM CAPITOLO 20 IMPOSTA COMUNALE SU INCREMENTO VALORE DEGLI IMMOBILI.....	5.000,00	1.000,00			1.000,00	
1010150	TOTALE RISORSA 150	5.000,00	1.000,00			1.000,00	
	RISORSA 200 +++++ ADDIZIONALE ENERGIA ELETTRICA CAPITOLO 40 ADDIZIONALE ENERGIA ELETTRICA	920.000,00	920.000,00	20.000,00		940.000,00	
	TOTALE RISORSA 200	920.000,00	920.000,00	20.000,00		940.000,00	
1010200	RISORSA 220 +++++ ADDIZIONALE COMUNALE IRE CAPITOLO 42 ADDIZIONALE COMUNALE IRE.....	3.500.000,00	3.700.000,00			3.700.000,00	
	TOTALE RISORSA 220	3.500.000,00	3.700.000,00			3.700.000,00	
	RISORSA 250 +++++ ICIAP CAPITOLO 45						

Pag.

Codice e Numero	RISORSA	Accertamenti ultimo esercizio chiuso	Previsioni definitive esercizio in corso	PREVISIONI DI COMPETENZA per l'esercizio al quale si riferisce il presente bilancio			N O T E
	Denominazione			VARIAZIONI		SOMME RISULTANTI	
				in aumento	in diminuzione		
1010250	IMPOSTA COMUNALE PER L'ESERCIZIO DI IMPRESE ARTI E PROFESSIONI NI.....	15.161,77	1.000,00	9.000,00		10.000,00	
	TOTALE RISORSA 250	15.161,77	1.000,00	9.000,00		10.000,00	
	TOTALE CATEGORIA 1	15.887.080,77	16.557.000,00	29.000,00		16.586.000,00	
	1 2 CATEGORIA 2^ ----- TASSE						
	RISORSA 350 +++++++ TOSAP						
	____ CAPITOLO 60						
1020350	TASSA PER OCCUPAZIONE SPAZI ED AREE PUBBLICHE.....	450.524,87	450.000,00			450.000,00	
	____ CAPITOLO 61						
1020350	T.O.S.A.P.- ATTIVITA' DI ACCERTAMENTO E LIQUIDAZIONE.....	45.000,00	45.000,00			45.000,00	
	TOTALE RISORSA 350	495.524,87	495.000,00			495.000,00	
	RISORSA 400 +++++++ TASSA RIFIUTI SOLIDI URBANI						
	____ CAPITOLO 80						
1020400	TASSA PER LO SMALTIMENTO DEI RIFIUTI SOLIDI URBANI INTERNI	7.200.000,00	8.750.000,00			8.750.000,00	
	TOTALE RISORSA 400	7.200.000,00	8.750.000,00			8.750.000,00	
	RISORSA 410 +++++++ TASSA SMALTIMENTO R.S.U. ATTIVITA' ACCERTAMENTO RECUPERO ANNI PRECEDENTI CDF						
	____ CAPITOLO 83						
1020410	TARSU GETTITO ARRETRATO.....			174.633,74		174.633,74	
	TOTALE RISORSA 410			174.633,74		174.633,74	

				Pag.					
Codice e Numero	RISORSA	Accertamenti ultimo esercizio chiuso	Previsioni definitive esercizio in corso	PREVISIONI DI COMPETENZA per l'esercizio al quale si riferisce il presente bilancio				N O T E	
	Denominazione			VARIAZIONI		SOMME RISULTANTI			
				in aumento	in diminuzione				
1021000	RISORSA 1000 ***** TASSE CONCESSIONI COMUNALI CAPITOLO 70 TASSA DI CONCESSIONE SU ATTI E PROVVEDIMENTI COMUNALI.....	30.302,10	30.000,00			30.000,00			
	TOTALE RISORSA 1000	30.302,10	30.000,00			30.000,00			
1021010	RISORSA 1010 ***** ADDIZIONALE ERARIALE CAPITOLO 75 PROVENTI ADDIZIONALE ERARIALE ART.3 COMMA 39 L.549/95 SU TAR SU.....	720.000,00	875.000,00			875.000,00			
	TOTALE RISORSA 1010	720.000,00	875.000,00			875.000,00			
1030454	TOTALE CATEGORIA 2^	8.445.826,97	10.150.000,00	174.633,74		10.324.633,74			
	1 3 CATEGORIA 3^ ----- TRIBUTI SPECIALI ED ALTRE EN- TRATE TRIBUTARIE PROPRIE RISORSA 454 ***** CAPITOLO 87 CONDONO TRIBUTI LOCALI ART.13 LEGGE 289/2002.....	50.000,00							
	TOTALE RISORSA 454	50.000,00							
	TOTALE CATEGORIA 3^	50.000,00							

Pag.

Codice e Numero	RISORSA	Accertamenti ultimo esercizio chiuso	Previsioni definitive esercizio in corso	PREVISIONI DI COMPETENZA per l'esercizio al quale si riferisce il presente bilancio		N O T E	
	Denominazione			VARIAZIONI			SOMME RISULTANTI
				in aumento	in diminuzione		
	RIASSUNTO DEL TITOLO I *****						
	ENTRATE TRIBUTARIE						
1 1 CATEGORIA 1^ -----							
	IMPOSTE	15.887.080,77	16.557.000,00	29.000,00		16.586.000,00	
1 2 CATEGORIA 2^ -----							
	TASSE	8.445.826,97	10.150.000,00	174.633,74		10.324.633,74	
1 3 CATEGORIA 3^ -----							
	TRIBUTI SPECIALI ED ALTRE EN- TRATE TRIBUTARIE PROPRIE	50.000,00					
	TOTALE DEL TITOLO I	24.382.907,74	26.707.000,00	203.633,74		26.910.633,74	

Pag.

Codice e Numero	RISORSA	Accertamenti ultimo esercizio chiuso	Previsioni definitive esercizio in corso	PREVISIONI DI COMPETENZA per l'esercizio al quale si riferisce il presente bilancio			N O T E
	Denominazione			VARIAZIONI		SOMME RISULTANTI	
				in aumento	in diminuzione		
2	TITOLO II =====						
	ENTRATE DERIVANTI DA CONTRIBU- TI E TRASFERIMENTI CORRENTI DELLO STATO, DELLA REGIONE E DI ALTRI ENTI PUBBLICI ANCHE IN RAPPORTO ALL'ESERCIZIO DI FUNZIONI DELEGATE DALLA REGIO- NE						
2 1	CATEGORIA 1^ -----						
	CONTRIBUTI E TRASFERIMENTI CORRENTI DALLLO STATO						
	RISORSA 1300 +++++						
	CONTRIBUTO DELLO STATO:FONDO ORDINARIO						
2011300	CAPITOLO 100 CONTRIBUTO DELLO STATO PER IL FINANZIAMENTO DEL BILANCIO: FO NDO ORDINARIO.....	12.199.734,67	10.746.417,00	1.003.036,56		11.749.453,56	
2011300	CAPITOLO 100- 1 TRASFERIMENTO PER COMPENSAZIO- NE MINORE GETTITO I.C.I. ABI- TAZIONE PRINCIPALE LEGGE 244/ 2007.....	1.988.081,00	2.000.000,00	35.012,14		2.035.012,14	
	TOTALE RISORSA 1300	14.187.815,67	12.746.417,00	1.038.048,70		13.784.465,70	
	RISORSA 1301 +++++						
	TRASFERIMENTO STATO CONGUAGLIO MINORE GETTITO ADDIZIONALE E- NEL ANNI:2000-2001-2002						
2011301	CAPITOLO 99 TRASFERIMENTO STATO 5 PER MIL- LE GETTITO IRPEF ART.1 COMMA 33 7 L.266/05 COLL.1664-5.....	20.248,69					
	TOTALE RISORSA 1301	20.248,69					
	RISORSA 1350 +++++						
	CONTRIBUTO STATALE- FONDO CON- SOLIDATO						

Codice e Numero	RISORSA	Accertamenti ultimo esercizio chiuso	Previsioni definitive esercizio in corso	PREVISIONI DI COMPETENZA per l'esercizio al quale si riferisce il presente bilancio			N O T E
	Denominazione			VARIAZIONI		SOMME RISULTANTI	
				in aumento	in diminuzione		
2011350	<div>CAPITOLO 95</div> <div>CONTRIBUTO DELLO STATO PER IL FINANZIAMENTO DEL BILANCIO: FONDO CONSOLIDATO.....</div>	2.483.975,43	2.483.975,43			2.483.975,43	
2011400	<div>TOTALE RISORSA 1350</div>	2.483.975,43	2.483.975,43			2.483.975,43	
	<div>RISORSA 1400</div> <div>*****</div> <div>CONTRIBUTO DELLO STATO:FONDO PEREQUATIVO</div>						
2011400	<div>CAPITOLO 98</div> <div>CONTRIBUTO DELLO STATO PER IL FINANZIAMENTO DEL BILANCIO: FONDO PEREQUATIVO DEGLI SQUILIBRI DI FISCALITA' LOCALE.....</div>	666.227,06	666.227,00	0,06		666.227,06	
2011450	<div>TOTALE RISORSA 1400</div>	666.227,06	666.227,00	0,06		666.227,06	
	<div>RISORSA 1450</div> <div>*****</div> <div>TRASFERIMENTO STATO PER FORNITURA LIBRI SCOLASTICI- ART.27 C.2,L.448/98</div>						
	<div>CAPITOLO 101</div> <div>TRASFERIMENTO STATO PER FORNITURA LIBRI SCOLASTICI- ART.27 C.2,L.448/98-COLL/TO CAP/LO 1589-2.....</div>	202.045,52	214.829,00		214.829,00		
2011500	<div>TOTALE RISORSA 1450</div>	202.045,52	214.829,00		214.829,00		
	<div>RISORSA 1500</div> <div>*****</div> <div>FONDO SVILUPPO INVESTIMENTI</div>						
	<div>CAPITOLO 105</div> <div>CONTRIBUTO DELLO STATO PER SVILUPPO DEGLI INVESTIMENTI: AMMORTAMENTO MUTUI.....</div>	492.203,61	492.203,61			492.203,61	
2011500	<div>TOTALE RISORSA 1500</div>	492.203,61	492.203,61			492.203,61	
	<div>RISORSA 1540</div> <div>*****</div> <div>CONTRIBUTO STATO SPESE UFFICI GIUDIZIARI ANNI PRECEDENTI</div>						

Codice e Numero	RISORSA	Accertamenti ultimo esercizio chiuso	Previsioni definitive esercizio in corso	PREVISIONI DI COMPETENZA per l'esercizio al quale si riferisce il presente bilancio			Pag. N O T E
	Denominazione			VARIAZIONI		SOMME RISULTANTI	
				in aumento	in diminuzione		
2011540	CAPITOLO 89 CONTRIBUTO STATO SPESE UFFICI GIUDIZIARI ANNI PRECEDENTI....	700.000,00					
	TOTALE RISORSA 1540	700.000,00					
2011550	RISORSA 1550 +++++++ CONTRIBUTO DELLO STATO SPESE UFFV						
	CAPITOLO 90 CONTRIBUTO DELLO STATO NELLE SPESE PER UFFICI GIUDIZIARI...	900.000,00	1.000.000,00			1.000.000,00	
2011600	TOTALE RISORSA 1550	900.000,00	1.000.000,00			1.000.000,00	
	RISORSA 1600 +++++++ ALTRI TRASFERIMENTI DALLO STA- TO						
2011610	CAPITOLO 91 CONTRIBUTI PER MAGGIORE GETTI- TO ICI ART.2 COMMI 39 E 46 D ECRETO LEGGE 262/06.....		1.085.327,90		897.155,00	188.172,85	
	TOTALE RISORSA 1600		1.085.327,90		897.155,00	188.172,85	
2011610	RISORSA 1610 +++++++ ALTRI CONTRIBUTI STATALI						
	CAPITOLO 92 ALTRI CONTRIBUTI STATALI.....	169.855,26	169.755,26			169.755,26	
2012061	TOTALE RISORSA 1610	169.855,26	169.755,26			169.755,26	
	RISORSA 2061 +++++++ TRASFERIMENTO DALLO STATO PRO- GETTO ACCOGLIENZA STRANIERI						
	CAPITOLO 119- 5 TRASFERIMENTO DALLO STATO PER PROGETTO ACCOGLIENZA STRANIERI COLL/TO USCITA 1916-2.....	544.593,33	514.650,00			514.650,00	
	TOTALE RISORSA 2061	544.593,33	514.650,00			514.650,00	
	TOTALE CATEGORIA 1	20.366.964,57	19.373.385,20	1.038.048,76	1.111.984,00	19.299.449,91	

						Pag.	
Codice e Numero	RISORSA	Accertamenti ultimo esercizio chiuso	Previsioni definitive esercizio in corso	PREVISIONI DI COMPETENZA per l'esercizio al quale si riferisce il presente bilancio			N O T E
	Denominazione			VARIAZIONI		SOMME RISULTANTI	
				in aumento	in diminuzione		
2022050	2 2 CATEGORIA 2^ ----- CONTRIBUTI E TRASFERIMENTI CORRENTI DALLA REGIONE RISORSA 2050 +++++ FONDO UNICO ART.11 L.R.5/98- EX L.R.1/79 SERVIZI E INVESTI- MENTI CAPITOLO 110 TRASFERIMENTO DELLA REGIONE PER FUNZIONI TRASFERITE FONDO GL OBALE ART.45/1 L.R.6/97(EX L.R.1/79SERV-INV).....	3.888.241,25	3.888.241,25		533.797,68	3.354.443,57	
	TOTALE RISORSA 2050	3.888.241,25	3.888.241,25		533.797,68	3.354.443,57	
2022051	RISORSA 2051 +++++ FINANZIAMENTO REGIONE FONDO MIGLIORAMENTO SERVIZI POLIZIA MUNICIPALE L.R.23/2002 CAPITOLO 133 TRASFERIMENTO REGIONE PER FI- NANZIAMENTO FONDO MIGLIORAMEN- TO SERVIZI DI POLIZIA MUNICI- PALE COLL/TO CAP.LO 1421.....	150.000,00	150.000,00		150.000,00		
	TOTALE RISORSA 2051	150.000,00	150.000,00		150.000,00		
2022053	RISORSA 2053 +++++ CONTRIBUTO REGIONALE PER FI- NANZIAMENTO CONTRATTI DI DI- RITTO PRIVATO EX L.S.U. CAPITOLO 119- 1 CONTRIBUTO REGIONALE PER FI- NANZIAMENTO CONTRATTI DI DI- RITTO PRIVATO EX L.S.U. - U- SCITA CAPIT. 2145.1.....	1.313.866,35	1.357.248,73	804.907,86		2.162.156,59	
	TOTALE RISORSA 2053	1.313.866,35	1.357.248,73	804.907,86		2.162.156,59	

				Pag. 1			
Codice e Numero	RISORSA	Accertamenti ultimo esercizio chiuso	Previsioni definitive esercizio in corso	PREVISIONI DI COMPETENZA per l'esercizio al quale si riferisce il presente bilancio			N O T E
	Denominazione			VARIAZIONI		SOMME RISULTANTI	
				in aumento	in diminuzione		
2022055	RISORSA 2055 +++++ FONDO UNICO ART.11 L.R.5/98 - EX FONDO OCCUPAZIONE LL.RR.99/ 88-2/88-25/93 CAPITOLO 119 ASSEGNAZIONE DELLA REGIONE PER L'OCCUPAZIONE-L.99/88 E L.2/8 8-L.25/93-FONDO GLOBALE ART. 45 COMMA 6 L.R.6/97.....	3.253.607,00	3.253.607,00			3.253.607,00	
	TOTALE RISORSA 2055	3.253.607,00	3.253.607,00			3.253.607,00	
	2022057	RISORSA 2057 +++++ TRASFERIMENTO REGIONALE PER ASSEGNAZIONE PREMIALITA'2003 CAPITOLO 133- 1 TRASFERIMENTO REGIONALE PER ASSEGNAZIONE PREMIALITA'.....	109.800,80				
TOTALE RISORSA 2057		109.800,80					
2022060		RISORSA 2060 +++++ FONDO UNICO ART.11 L.R.5/98 - EX ART.18 L.R. 61/81 CAPITOLO 123 ASSEGNAZIONE DELLA REGIONE PER LE FINALITA' DI CUI ALL'ART. 18 L.R.61/81 -FONDO GLOBALE ART.45 COMMA 1 L.R.6/97.....	4.253.787,00	5.000.000,00			5.000.000,00
	TOTALE RISORSA 2060	4.253.787,00	5.000.000,00			5.000.000,00	
	2022062	RISORSA 2062 +++++ PROGETTO HYBLAE CAPITOLO 131- 4 CONTRIBUTO REGIONALE PROGETTO HYBLAE CAP.LO 1647-4 USCITA...		37.568,33		37.568,33	
TOTALE RISORSA 2062			37.568,33		37.568,33		

Codice e Numero	RISORSA	Accertamenti ultimo esercizio chiuso	Previsioni definitive esercizio in corso	PREVISIONI DI COMPETENZA per l'esercizio al quale si riferisce il presente bilancio			N O T E
	Denominazione			VARIAZIONI		SOMME RISULTANTI	
				in aumento	in diminuzione		
2022063	RISORSA 2063 +++++ PROGETTO CULTEXCHANGE CAPITOLO 131- 5 CONTRIBUTO REGIONALE PROGET- TO "CULTEXCHANGE" CAP.LO 1647- 5 U SCITA.....		58.500,00		58.500,00		
	TOTALE RISORSA 2063		58.500,00		58.500,00		
2022065	RISORSA 2065 +++++ DIFFERENZA ASSEGNAZIONE FONDO GLOBALE ANNO 2003 CAPITOLO 134 DIFFERENZA ASSEGNAZIONE FONDO GLOBALE.....		302.538,00		302.538,00		
	TOTALE RISORSA 2065		302.538,00		302.538,00		
2022070	RISORSA 2070 +++++ CONTRIBUTO REGIONALE TRASPORTO STUDENTI PENDOLARI CAPITOLO 135 CONTRIBUTO DELLA REGIONE PER TRASPORTO ALUNNI PENDOLARI AN- NI SCOLASTICI 2002/03 E 2003/ 04.....	100.000,00					
	TOTALE RISORSA 2070	100.000,00					
2022100	RISORSA 2100 +++++ FONDO UNICO ART.11 L.R.5/98 - EX L.R.22/86 SERVIZI SOCIO AS- SISTENZIALI CAPITOLO 129 ASSEGNAZIONE REGIONALE PER SERVIZI SOCIO-ASSISTENZIALI L. R. 22/86 - FONDO GLOBALE ART. 45 COMMA 1 L.R.6/97.....	889.716,50	889.716,50		889.716,50		
	TOTALE RISORSA 2100	889.716,50	889.716,50		889.716,50		

Pag.

Codice e Numero	RISORSA	Accertamenti ultimo esercizio chiuso	Previsioni definitive esercizio in corso	PREVISIONI DI COMPETENZA per l'esercizio al quale si riferisce il presente bilancio			N O T E
	Denominazione			VARIAZIONI		SOMME RISULTANTI	
				in aumento	in diminuzione		
2022101	RISORSA 2101 +++++ CONTRIBUTI PER DISABILI MENTALI						
	<u>CAPITOLO 129- 1</u> CONTRIBUTO PER DISABILI MENTALI.....	224.043,84	224.043,84			224.043,84	
	TOTALE RISORSA 2101	224.043,84	224.043,84			224.043,84	
2022111	RISORSA 2111 +++++ CONTRIBUTO STRAORDINARIO ART. 76 COMMA 4 L.R. 2/2002						
	<u>CAPITOLO 130- 1</u> CONTRIBUTO STRAORDINARIO ART. 76 COMMA 4 L.R. 2/2002.....		25.000,00	4.008,00		29.008,00	
	TOTALE RISORSA 2111		25.000,00	4.008,00		29.008,00	
2022115	RISORSA 2115 +++++ ASSEGNAZIONE REGIONALE FINANZIAMENTO PROGETTI UTILITA' COLLETTIVA (L.P.U.)						
	<u>CAPITOLO 131</u> ASSEGNAZIONE REGIONALE FINANZIAMENTO PROGETTO UTILITA' COLLETTIVA (L.P.U.)- COLL/TO PARTE CAP/LO 2145.....	41.353,56					
	TOTALE RISORSA 2115	41.353,56					
2022126	RISORSA 2126 +++++ ASSEGNAZIONE REGIONALE SOSTEGNO CANONI DI LOCAZIONE LEGGE 431/1998 ART.11						
	<u>CAPITOLO 136</u> ASSEGNAZIONE REGIONALE SOSTEGNO CANONI LOCAZIONE ART.11 LEGGE 431/1998 - COLL/TO CAP/LO 1911.....	150.000,00	150.000,00			150.000,00	
	TOTALE RISORSA 2126	150.000,00	150.000,00			150.000,00	

Pag. 1

Codice e Numero	RISORSA	Accertamenti ultimo esercizio chiuso	Previsioni definitive esercizio in corso	PREVISIONI DI COMPETENZA per l'esercizio al quale si riferisce il presente bilancio			N O T E
	Denominazione			VARIAZIONI		SOMME RISULTANTI	
				in aumento	in diminuzione		
2022130	RISORSA 2130 +++++ ASSEGNAZIONE REGIONALE COMUNI- TA' ALLOGGIO MINORI A RISCHIO DI DEVIANZA CAPITOLO 137 ASSEGNAZIONE REGIONALE COMUNI- TA' ALLOGGIO MINORI A RISCHIO D I DEVIANZA - COLL/TO CAP/LO 1899-54-CASA FAMIGLIA ROSETTA	222.606,27	226.000,00			226.000,00	
	TOTALE RISORSA 2130	222.606,27	226.000,00			226.000,00	
2022132	RISORSA 2132 +++++ ASSEGNAZIONE REGIONALE PIANO DI ZONA LEGGE 328/00 CAPITOLO 137- 2 ASSEGNAZIONE REGIONALE PIANO DI ZONA LEGGE 328/00 (COMUNI: RA GUSA-CHIAR.-GIARR.-MONTER.- SANTA CROCE).....	1.400.825,00	1.400.825,00		642.585,85	758.239,15	
2022132	CAPITOLO 139- 2 CONTRIBUTO REGIONE PER POTEN- ZIAMENTO GRUPPI PIANI DISTRET- TUALI D.A. 1562/5-5-2006....	7.179,60					
	TOTALE RISORSA 2132	1.408.004,60	1.400.825,00		642.585,85	758.239,15	
2022135	RISORSA 2135 +++++ ASSEGNAZIONE REGIONALE DISABI- LI PSICHICI CAPITOLO 139 ASSEGNAZIONE REGIONALE DISABI- LI PSICHICI. D.A. 1086/23-10- 98 COLL/TO CAP/LO 1899-59....	165.000,00	165.000,00			165.000,00	
	TOTALE RISORSA 2135	165.000,00	165.000,00			165.000,00	
	RISORSA 2145 +++++ CONTRIBUTO ASILI NIDO						

Codice e Numero	RISORSA	Accertamenti ultimo esercizio chiuso	Previsioni definitive esercizio in corso	PREVISIONI DI COMPETENZA per l'esercizio al quale si riferisce il presente bilancio		N O T E	
	Denominazione			VARIAZIONI			SOMME RISULTANTI
				in aumento	in diminuzione		
2022145	CAPITOLO 132 CONTRIBUTO REGIONALE PER ASILI NIDO.....	155.000,00	155.000,00			155.000,00	
	TOTALE RISORSA 2145	155.000,00	155.000,00			155.000,00	
	RISORSA 2150 +++++ ALTRI CONTRIBUTI REGIONALI						
2022150	CAPITOLO 138 RIMBORSO QUOTA INTERESSI MUTUI PER PARCHEGGI C/DA TABUNA E P IAZZA STAZIONE.....	121.988,30	140.042,90			140.042,90	
	TOTALE RISORSA 2150	121.988,30	140.042,90			140.042,90	
	RISORSA 2155 +++++ PROGETTI A.P.Q.						
2022155	CAPITOLO 139- 5 PROGETTI A.P.Q. :CENTRO GIOVA NILE E CITTA' MIA COLL/TO 1916.....			239.575,00		239.575,00	
	TOTALE RISORSA 2155			239.575,00		239.575,00	
	TOTALE CATEGORIA 2^	16.447.015,55	17.423.331,55	1.048.490,86	1.724.989,86	16.746.832,55	
2 3 CATEGORIA 3^	----- CONTRIBUTI E TRASFERIMENTI DALLA REGIONE PER FUNZIONI DE- LEGATE RISORSA 2150 +++++ ALTRI CONTRIBUTI REGIONALI						
2032150	CAPITOLO 119- 7 CONTRIBUTO REGIONALE PER BONUS SOCIO-SANITARIO.....	193.711,66	202.200,00			202.200,00	
2032150	CAPITOLO 119- 8 PROGETTO ADEGUAMENTO AMBULATORIO ANAGRAFE CANINA COLLEGE CAP. 1711.2.....		15.000,00		15.000,00		

Codice e Numero	RISORSA	Accertamenti ultimo esercizio chiuso	Previsioni definitive esercizio in corso	PREVISIONI DI COMPETENZA per l'esercizio al quale si riferisce il presente bilancio			Pag. N O T E
	Denominazione			VARIAZIONI		SOMME RISULTANTI	
				in aumento	in diminuzione		
2032150	CAPITOLO 119- 9 PROGETTO ATTIVITA' CONTROLLO RANDAGISMO SUL TERRITORIO COL- LE G.CAP.1711.3/4/5.....		33.590,66		33.590,66		
	TOTALE RISORSA 2150	193.711,66	250.790,66		48.590,66	202.200,00	
	TOTALE CATEGORIA 3^	193.711,66	250.790,66		48.590,66	202.200,00	
	2 4 CATEGORIA 4^ ----- CONTRIBUTI E TRASFERIMENTI DA PARTE DI ORGANISMI COMUNITARI E INTERNAZIONALI RISORSA 2066 +++++++ PROGETTO EUROPE DIRECT						
2042066	CAPITOLO 131- 7 COMPARTECIPAZIONE EUROPEA PRO- GETTO "EUROPE DIRECT " COLL.CA P.1647.7.....		25.000,00			25.000,00	
	TOTALE RISORSA 2066		25.000,00			25.000,00	
	TOTALE CATEGORIA 4^		25.000,00			25.000,00	
2052154	2 5 CATEGORIA 5^ ----- CONTRIBUTI E TRASFERIMENTI CORRENTI DA ALTRI ENTI DEL SETTORE PUBBLICO RISORSA 2154 +++++++ COFINANZIAMENTO DEI COMUNI DI- STRETTO 44 PER PROGETTI LEGGE 328/00 CAPITOLO 139- 3 COFINANZIAMENTO COMUNI DI- STRETTO 44 PER PROGETTI LEGGE 328 (CHIARAMONTE-GIARRATANA- MONTEROSSO-SANTACROCE) COLL. 1914.....		72.864,00	72.864,00	696,00	73.560,00	

Codice e Numero	RISORSA	Accertamenti ultimo esercizio chiuso	Previsioni definitive esercizio in corso	PREVISIONI DI COMPETENZA per l'esercizio al quale si riferisce il presente bilancio			Pag. N O T E
	Denominazione			VARIAZIONI		SOMME RISULTANTI	
				in aumento	in diminuzione		
2052154	____ CAPITOLO 139- 7 ____ COFINANZIAMENTO ALTRI COMUNI PER BONUS SOCIO-SANITARIO COLL. 1914-2 SPESA.....	8.976,44	10.000,00			10.000,00	
	TOTALE RISORSA 2154	81.840,44	82.864,00	696,00		83.560,00	
2052156	RISORSA 2156 +++++++ PARTECIPAZIONE AUSL SERVIZIO ANFFAS-CSR						
	____ CAPITOLO 139- 6 ____ COMPARTECIPAZIONE AUSL SERVIZIO ANFFAS-CSR COLL/1901-3.....		39.446,00		39.446,00		
	TOTALE RISORSA 2156		39.446,00		39.446,00		
	TOTALE CATEGORIA 5	81.840,44	122.310,00	696,00	39.446,00	83.560,00	

Codice e Numero	RISORSA	Accertamenti ultimo esercizio chiuso	Previsioni definitive esercizio in corso	PREVISIONI DI COMPETENZA per l'esercizio al quale si riferisce il presente bilancio			Pag. N O T E
	Denominazione			VARIAZIONI		SOMME RISULTANTI	
				in aumento	in diminuzione		
	RIASSUNTO DEL TITOLO II ***** ENTRATE DERIVANTI DA CONTRIBU- TI E TRASFERIMENTI CORRENTI DELLO STATO, DELLA REGIONE E DI ALTRI ENTI PUBBLICI ANCHE IN RAPPORTO ALL'ESERCIZIO DI FUNZIONI DELEGATE DALLA REGIO- NE 2 1 CATEGORIA 1^ ----- CONTRIBUTI E TRASFERIMENTI CORRENTI DALLLO STATO 2 2 CATEGORIA 2^ ----- CONTRIBUTI E TRASFERIMENTI CORRENTI DALLA REGIONE 2 3 CATEGORIA 3^ ----- CONTRIBUTI E TRASFERIMENTI DALLA REGIONE PER FUNZIONI DE- LEGATE 2 4 CATEGORIA 4^ ----- CONTRIBUTI E TRASFERIMENTI DA PARTE DI ORGANISMI COMUNITARI E INTERNAZIONALI 2 5 CATEGORIA 5^ ----- CONTRIBUTI E TRASFERIMENTI CORRENTI DA ALTRI ENTI DEL SETTORE PUBBLICO TOTALE DEL TITOLO II	 <					

Pag.

Codice e Numero	RISORSA	Accertamenti ultimo esercizio chiuso	Previsioni definitive esercizio in corso	PREVISIONI DI COMPETENZA per l'esercizio al quale si riferisce il presente bilancio			N O T E
	Denominazione			VARIAZIONI		SOMME RISULTANTI	
				in aumento	in diminuzione		
3012400	3 TITOLO III ----- ENTRATE EXTRATRIBUTARIE 3 1 CATEGORIA 1^ ----- PROVENTI DEI SERVIZI PUBBLICI RISORSA 2400 +++++++ DIRITTI DI SEGRETERIA CAPITOLO 140 DIRITTI DI SEGRETERIA.....	406.603,92	400.000,00			400.000,00	
	TOTALE RISORSA 2400	406.603,92	400.000,00			400.000,00	
	RISORSA 2450 +++++++ PROVENTI SANZIONI VIOLAZIONI NORME CAPITOLO 225 PROVENTI DA SANZIONI AMMINI- STRATIVE PER VIOLAZIONI NORME REG OLAMENTARI ECC.....	10.000,00	10.000,00	10.000,00		20.000,00	
3012450	TOTALE RISORSA 2450	10.000,00	10.000,00	10.000,00		20.000,00	
3012500	RISORSA 2500 +++++++ AMMENZE E VIOLAZIONI ALLE NOR- ME DI CIRCOLAZIONE STRADALE (50% VINCOLATO) CAPITOLO 180 PROVENTI CONTRAVVENZIONALI IN MATERIA DI CIRCOLAZIONE STRADA LE.....	1.000.000,00	1.000.000,00	200.000,00		1.200.000,00	
	CAPITOLO 180- 1 RIMBORSO SPESE SPEDIZIONE VER- BALI DI INFRAZIONE AL C.S. COLL. 1430-2 E 1430-4.....	100.000,00	150.000,00			150.000,00	
	CAPITOLO 180- 2 PROVENTI DA RIMOZIONE VEICOLI			25.000,00		25.000,00	
3012500	TOTALE RISORSA 2500	1.100.000,00	1.150.000,00	225.000,00		1.375.000,00	

				Pag.			
Codice e Numero	RISORSA	Accertamenti ultimo esercizio chiuso	Previsioni definitive esercizio in corso	PREVISIONI DI COMPETENZA per l'esercizio al quale si riferisce il presente bilancio			N O T E
	Denominazione			VARIAZIONI		SOMME RISULTANTI	
				in aumento	in diminuzione		
3012501	RISORSA 2501 +++++ PROVENTI SERVIZI STATO CIVILE AL CASTELLO CAPITOLO 182 PROVENTI SERVIZI DI STATO CI- VILE AL CASTELLO DI DONNAFUGA- TA CAP.1307-2.....	22.780,00	22.000,00	4.000,00		26.000,00	
	TOTALE RISORSA 2501	22.780,00	22.000,00	4.000,00		26.000,00	
3012510	RISORSA 2510 +++++ PROVENTI DA LLPP. PER INCENTI- VI AL PERSONALE 2% CAPITOLO 181 PROVENTI DA FINANZIAMENTI LL PP. PER INCENTIVI AL PERSONALE 2% CAP. 2139-2139-1 E 1381/7..	610.000,00	610.000,00			610.000,00	
	TOTALE RISORSA 2510	610.000,00	610.000,00			610.000,00	
3012530	RISORSA 2530 +++++ PROVENTI PARCHEGGI A PAGAMENTO CAPITOLO 185 PROVENTI PARCHEGGI A PAGAMENTO	110.857,29	110.000,00			110.000,00	
	TOTALE RISORSA 2530	110.857,29	110.000,00			110.000,00	
3012550	RISORSA 2550 +++++ PROVENTI REFEZIONE SCOLASTICA CAPITOLO 220 PROVENTI PER SERVIZI DI REFE- ZIONE SCOLASTICA.....	200.000,00	200.000,00	4.937,00		204.937,00	
	TOTALE RISORSA 2550	200.000,00	200.000,00	4.937,00		204.937,00	
	RISORSA 2600 +++++ RETTE FREQUENZA ASILI NIDO						

Pag.

Codice e Numero	RISORSA	Accertamenti ultimo esercizio chiuso	Previsioni definitive esercizio in corso	PREVISIONI DI COMPETENZA per l'esercizio al quale si riferisce il presente bilancio		N O T E	
	Denominazione			VARIAZIONI			SOMME RISULTANTI
				in aumento	in diminuzione		
3012600	<u> CAPITOLO 230 </u> PROVENTI RETTE FREQUENZE ASILI NIDO.....	112.500,00	112.500,00	23.000,00		135.500,00	
	TOTALE RISORSA 2600	112.500,00	112.500,00	23.000,00		135.500,00	
3012650	RISORSA 2650 +++++ PROVENTI TEATRO COMUNALE <u> CAPITOLO 235 </u> PROVENTI TEATRO COMUNALE.....	3.085,55	2.500,00			2.500,00	
	TOTALE RISORSA 2650	3.085,55	2.500,00			2.500,00	
3012660	RISORSA 2660 +++++ PROVENTI FRUIZIONE CASTELLO DONNAFUGATA <u> CAPITOLO 236 </u> PROVENTI FRUIZIONE CASTELLO DONNAFUGATA.....	200.000,00	200.000,00			200.000,00	
	TOTALE RISORSA 2660	200.000,00	200.000,00			200.000,00	
3012700	RISORSA 2700 +++++ PROVENTI SERVIZI CIMITERIALI <u> CAPITOLO 210 </u> PROVENTI DI SERVIZI CIMITERIALI LI.....	21.671,80	20.000,00	5.000,00		25.000,00	
	TOTALE RISORSA 2700	21.671,80	20.000,00	5.000,00		25.000,00	
3012800	RISORSA 2800 +++++ PROVENTI DEI CENTRI SPORTIVI <u> CAPITOLO 170 </u> PROVENTI UTILIZZO PISCINA CO- MUNALE.....			30.000,00		30.000,00	
	TOTALE RISORSA 2800			30.000,00		30.000,00	
	RISORSA 2850 +++++ PROVENTI SERVIZI SOCIO ASSI- STENZIALI						

Codice e Numero	RISORSA	Accertamenti ultimo esercizio chiuso	Previsioni definitive esercizio in corso	PREVISIONI DI COMPETENZA per l'esercizio al quale si riferisce il presente bilancio			Pag. N O T E
	Denominazione			VARIAZIONI		SOMME RISULTANTI	
				in aumento	in diminuzione		
3012850	CAPITOLO 245 PROVENTI SERVIZI SOCIO ASSI- STENZIALI.....	100.000,00	100.000,00			100.000,00	
	TOTALE RISORSA 2850	100.000,00	100.000,00			100.000,00	
3012900	RISORSA 2900 +++++++ PROVENTI DELL'ACQUEDOTTO COMU- NALE						
	CAPITOLO 250 PROVENTI DEL SERVIZIO IDRICO INTEGRATO.....	5.650.000,00	6.750.000,00			6.750.000,00	
3012901	TOTALE RISORSA 2900	5.650.000,00	6.750.000,00			6.750.000,00	
	RISORSA 2901 +++++++ RECUPERO MOROSITA' CANONE I- DRICO						
3012950	CAPITOLO 250- 1 RECUPERO MOROSITA' CANONE I- DRICO.....	250.000,00	150.000,00			150.000,00	
	TOTALE RISORSA 2901	250.000,00	150.000,00			150.000,00	
3012950	RISORSA 2950 +++++++ PROVENTI SPURGO POZZI NERI						
	CAPITOLO 160 PROVENTI SPURGO POZZI NERI...	21.000,00	21.000,00	2.000,00		23.000,00	
3013100	TOTALE RISORSA 2950	21.000,00	21.000,00	2.000,00		23.000,00	
	RISORSA 3100 +++++++ PROVENTI SERVIZIO TRASPORTI FUNEBRI						
3013100	CAPITOLO 190 PROVENTI SERVIZIO TRASPORTI FUNEBRI.....	15.000,00	15.000,00			15.000,00	
	TOTALE RISORSA 3100	15.000,00	15.000,00			15.000,00	

		Pag.					
Codice e Numero	RISORSA	Accertamenti ultimo esercizio chiuso	Previsioni definitive esercizio in corso	PREVISIONI DI COMPETENZA per l'esercizio al quale si riferisce il presente bilancio			N O T E
	Denominazione			VARIAZIONI		SOMME RISULTANTI	
				in aumento	in diminuzione		
3013200	RISORSA 3200 +++++ PROVENTI MATTATOIO COMUNALE CAPITOLO 262 PROVENTI MATTATOIO COMUNALE - AGGIO SUI CAPI MACELLATI -...	19.100,00	19.000,00			19.000,00	
	TOTALE RISORSA 3200	19.100,00	19.000,00			19.000,00	
	RISORSA 3250 +++++ PROVENTI VARI CAPITOLO 215 PROVENTI VARI.....	4.835,40	5.000,00			5.000,00	
3013250	TOTALE RISORSA 3250	4.835,40	5.000,00			5.000,00	
	RISORSA 3300 +++++ PROVENTI DA CONFERIMENTI IN DISCARICA SUBCOMPENSAZIONALE CAPITOLO 270 PROVENTI DA CONFERIMENTI IN DISCARICA SUBCOMPENSAZIONALE...	220.000,00					
	TOTALE RISORSA 3300	220.000,00					
3013300	RISORSA 4201 +++++ FONDO INCENTIVAZIONE SERVIZIO CONSULENZA APPALTI CAPITOLO 346- 3 FONDO INCENTIVAZIONE SERVIZIO CONSULENZA APPALTI VEDI CAP. LO 1328-1328.1 USCITA.....	41.767,66	55.150,00			55.150,00	
	TOTALE RISORSA 4201	41.767,66	55.150,00			55.150,00	
	TOTALE CATEGORIA 1^	9.119.201,70	9.952.150,00	303.937,00		10.256.087,00	
3014201	3 2 CATEGORIA 2^ ----- PROVENTI DEI BENI DELL'ENTE						

Codice e Numero		RISORSA Denominazione	Accertamenti ultimo esercizio chiuso	Previsioni definitive esercizio in corso	PREVISIONI DI COMPETENZA per l'esercizio al quale si riferisce il presente bilancio			Pag. N O T E
					VARIAZIONI		SOMME RISULTANTI	
					in aumento	in diminuzione		
3022750		RISORSA 2750 +++++ PROVENTI CONCESSIONI AREE CI- MATERIALI CAPITOLO 200 PROVENTI CONCESSIONI AREE CI- MATERIALI E LOCULI.....	39.800,00	25.000,00	5.000,00		30.000,00	
		TOTALE RISORSA 2750	39.800,00	25.000,00	5.000,00		30.000,00	
	3024050		RISORSA 4050 +++++ FITTI REALI DI FONDI RUSTICI CAPITOLO 280 FITTI REALI DI FONDI RUSTICI..	186,12	250,00			250,00
		TOTALE RISORSA 4050	186,12	250,00			250,00	
3024100			RISORSA 4100 +++++ FITTI REALI DI LOCALI AD USO ABITAZIONE CAPITOLO 290 FITTI REALI DI LOCALI AD USO ABITAZIONE.....	74.261,34	60.000,00			60.000,00
		TOTALE RISORSA 4100	74.261,34	60.000,00			60.000,00	
	3024150		RISORSA 4150 +++++ FITTI LOCALI AD USO COMMERCIA- LE CAPITOLO 300 FITTO BOX MERCATO ORTOFRUTTI- COLO.....	35.146,97	20.000,00			20.000,00
		TOTALE RISORSA 4150	35.146,97	20.000,00			20.000,00	
		RISORSA 4160 +++++ FITTI REALI ALTRI LOCALI USO COMMERCIALE						

		Pag.					
Codice e Numero	RISORSA	Accertamenti ultimo esercizio chiuso	Previsioni definitive esercizio in corso	PREVISIONI DI COMPETENZA per l'esercizio al quale si riferisce il presente bilancio			N O T E
	Denominazione			VARIAZIONI		SOMME RISULTANTI	
				in aumento	in diminuzione		
3024160	CAPITOLO 305 FITTI REALI ALTRI LOCALI USO COMMERCIALE.....	1.764,02	8.000,00			8.000,00	
	TOTALE RISORSA 4160	1.764,02	8.000,00			8.000,00	
3024200	RISORSA 4200 +++++ PROVENTI DIVERSI						
	CAPITOLO 310 PROVENTI DIVERSI-CENSI-CANONI- LIVELLI.....	167,99	2.000,00			2.000,00	
3024250	TOTALE RISORSA 4200	167,99	2.000,00			2.000,00	
	RISORSA 4250 +++++ PROVENTI DA ROYALTIES (DIRITTI DI CONCESSIONE) L.R.3/7/2000 N.14						
3024250	CAPITOLO 315 PROVENTI DA ROYALTIES (DIRITTI DI CONCESSIONE) L.R.3/7/2000 N.14.....	1.500.000,00	1.500.000,00		150.000,00	1.350.000,00	
	TOTALE RISORSA 4250	1.500.000,00	1.500.000,00		150.000,00	1.350.000,00	
3034350	TOTALE CATEGORIA 2^	1.651.326,44	1.615.250,00	5.000,00	150.000,00	1.470.250,00	
	3 3 CATEGORIA 3^ ----- INTERESSI SU ANTICIPAZIONI E CREDITI						
3034350	RISORSA 4350 +++++ INTERESSI DIVERSI						
	CAPITOLO 320 INTERESSI DIVERSI.....	1.006.235,96	600.300,00			600.300,00	
3034350	TOTALE RISORSA 4350	1.006.235,96	600.300,00			600.300,00	
	TOTALE CATEGORIA 3^	1.006.235,96	600.300,00			600.300,00	

Codice e Numero		RISORSA	Accertamenti ultimo esercizio chiuso	Previsioni definitive esercizio in corso	PREVISIONI DI COMPETENZA per l'esercizio al quale si riferisce il presente bilancio			N O T E
Denominazione		VARIAZIONI			SOMME RISULTANTI			
		in aumento				in diminuzione		
3054351	3 5 CATEGORIA 5^ ----- PROVENTI DIVERSI RISORSA 4351 +++++++ TIKET PER ATTIVITA' RICREATIVA ANZIANI CAPITOLO 346- 1 TIKET PER ATTIVITA' RICREATIVA ANZIANI- COLL/TO CAP/LO 1899- 83 USCITA.....							
	TOTALE RISORSA 4351			5.000,00			5.000,00	
3054453	RISORSA 4453 +++++++ RIMBORSO DA COMUNI PER FUNZIONAMENTO SCICA CAPITOLO 346 RIMBORSO DA COMUNI PER FUNZIONAMENTO SCICA.....		15.103,55	8.633,40			8.633,40	
	TOTALE RISORSA 4453		15.103,55	8.633,40			8.633,40	
3054455	RISORSA 4455 +++++++ RIMBORSO DA COMUNI PER SOTTOCOMMISSIONE CAPITOLO 347 RIMBORSO DA COMUNI PER FUNZIONAMENTO SOTTOCOMMISSIONI ELETTORALE.....		7.105,50	15.000,00			15.000,00	
	TOTALE RISORSA 4455		7.105,50	15.000,00			15.000,00	
3054500	RISORSA 4500 +++++++ ENTRATE DIVERSE CAPITOLO 340 ENTRATE DIVERSE ED EVENTUALI. CAPITOLO 340- 5		525.696,71	450.000,00			450.000,00	

Codice e Numero	RISORSA	Accertamenti ultimo esercizio chiuso	Previsioni definitive esercizio in corso	PREVISIONI DI COMPETENZA per l'esercizio al quale si riferisce il presente bilancio			N O T E
	Denominazione			VARIAZIONI		SOMME RISULTANTI	
				in aumento	in diminuzione		
3054500	PROVENTI DA SPONSORIZZAZIONE TESORERIA COMUNALE.....		22.500,00	9.010,00		31.510,00	
	TOTALE RISORSA 4500	525.696,71	472.500,00	9.010,00		481.510,00	
	RISORSA 4501 +++++ PROVENTI VENDITA OPUSCOLI E PUBBLICAZIONI SUL CASTELLO DI DONNALUCATA CAPITOLO 340- 1						
3054501	PROVENTI VENDITA OPUSCOLI E PUBBLICAZIONI SUL CASTELLO DI DO NNAFUGATA COLL/TO CAP/LO 1641-2.....		1.000,00			1.000,00	
	TOTALE RISORSA 4501		1.000,00			1.000,00	
	RISORSA 4510 +++++ RISCOSSIONE CREDITO IVA 1992/ 93 CAPITOLO 341						
3054510	RISCOSSIONE CREDITO IVA.....	700.000,00	700.000,00			700.000,00	
	CAPITOLO 341- 3						
3054510	RIMBORSO IVA SERVIZI NON COM- MERCIALI.....		178.458,99	21.529,36		199.988,35	
	TOTALE RISORSA 4510	700.000,00	878.458,99	21.529,36		899.988,35	
	TOTALE CATEGORIA 5	1.247.905,76	1.380.592,47	30.539,36		1.411.131,83	

Codice e Numero	RISORSA	Accertamenti ultimo esercizio chiuso	Previsioni definitive esercizio in corso	PREVISIONI DI COMPETENZA per l'esercizio al quale si riferisce il presente bilancio			N O T E
	Denominazione			VARIAZIONI		SOMME RISULTANTI	
				in aumento	in diminuzione		
	RIASSUNTO DEL TITOLO III *****						
	ENTRATE EXTRATRIBUTARIE						
3 1	CATEGORIA 1^ -----						
	PROVENTI DEI SERVIZI PUBBLICI	9.119.201,73	9.952.150,00	303.937,00		10.256.087,00	
3 2	CATEGORIA 2^ -----						
	PROVENTI DEI BENI DELL'ENTE	1.651.326,44	1.615.250,00	5.000,00	150.000,00	1.470.250,00	
3 3	CATEGORIA 3^ -----						
	INTERESSI SU ANTICIPAZIONI E CREDITI	1.006.235,96	600.300,00			600.300,00	
3 5	CATEGORIA 5^ -----						
	PROVENTI DIVERSI	1.247.905,76	1.380.592,47	30.539,36		1.411.131,83	
	TOTALE DEL TITOLO III	13.024.669,89	13.548.292,47	339.476,36	150.000,00	13.737.768,83	

Codice e Numero		RISORSA	Accertamenti ultimo esercizio chiuso	Previsioni definitive esercizio in corso	PREVISIONI DI COMPETENZA per l'esercizio al quale si riferisce il presente bilancio			N O T E
Denominazione		VARIAZIONI			SOMME RISULTANTI			
		in aumento				in diminuzione		
4015000	4	TITOLO IV =====						
		ENTRATE DERIVANTI DA ALIENAZIONI, DA TRASFERIMENTI DI CAPITALE E DA RISCOSSIONE DI CREDITI						
	4.1	CATEGORIA 1^ -----						
		ALIENAZIONE DI BENI PATRIMONIALI						
4015001		RISORSA 5000 +++++						
		ALIENAZIONE DI BENI MOBILI E TITOLI						
		CAPITOLO 390						
		ALIENAZIONE DI BENI MOBILI E TITOLI COLL/TO CAP.2505-1 USCITA.....	7.200,00	30.000,00			30.000,00	
4015050		TOTALE RISORSA 5000	7.200,00	30.000,00			30.000,00	
		RISORSA 5001 +++++						
		PROVENTI ALIENAZIONE LOTTI ZONA ARTIGIANALE						
		CAPITOLO 425- 1						
4015050		PROVENTI ALIENAZIONE LOTTI ZONA ARTIGIANALE COLL/TO 2957-8 USCITA.....	20.953,93	100.000,00			100.000,00	
		TOTALE RISORSA 5001	20.953,93	100.000,00			100.000,00	
		RISORSA 5050 +++++						
		ALIENAZIONI DI BENI IMMOBILI						
4015050		CAPITOLO 425						
		ALIENAZIONE ALLOGGI POPOLARI COLL/TO 2508/2 USCITA.....	15.873,85	50.000,00			50.000,00	
		CAPITOLO 425- 2						
		CESSIONE DI PROPRIETA' DI AREE IN DIRITTO DI SUPERFICE - COLL CAP.2508.6.....			450.000,00		450.000,00	
4015050		TOTALE RISORSA 5050	15.873,85	50.000,00	450.000,00		500.000,00	
		TOTALE CATEGORIA 1^	44.027,78	180.000,00	450.000,00		630.000,00	

Codice e Numero		RISORSA	Accertamenti ultimo esercizio chiuso	Previsioni definitive esercizio in corso	PREVISIONI DI COMPETENZA per l'esercizio al quale si riferisce il presente bilancio			N O T E
Denominazione		VARIAZIONI			SOMME RISULTANTI			
		in aumento				in diminuzione		
4025150	4 2 CATEGORIA 2^ ----- TRASFERIMENTI DI CAPITALE DAL- LO STATO RISORSA 5150 +++++++ CONTRIBUTI FINANZIAMENTO OO. PP. CAPITOLO 442 CONTRIBUTI PER FINANZIAMENTO DI OPERE PUBBLICHE (STATO)...	724.000,00	25.100.000,00	6.328.000,00		31.428.000,00		
4025155	TOTALE RISORSA 5150 RISORSA 5155 +++++++ CONTRIBUTO FINANZIAMENTO OO. II. CAPITOLO 438 CONTRIBUTO PER FINANZIAMENTO OPERE PUBBLICHE C.E.E.....	724.000,00	25.100.000,00	6.328.000,00		31.428.000,00		
	TOTALE RISORSA 5155		4.500.000,00	11.600.000,00		16.100.000,00		
	TOTALE CATEGORIA 2^	724.000,00	29.600.000,00	17.928.000,00		47.528.000,00		
4035153	4 3 CATEGORIA 3^ ----- TRASFERIMENTI DI CAPITALE DAL- LA REGIONE RISORSA 5153 +++++++ ASSEGNAZIONE REGIONALE P.I.T. PER INCARICHI PROFESSIONALI- CONSULENZE ED ALTRO NELL'AMBI- TO PIT CAPITOLO 445- 1 ASSEGNAZIONE REGIONALE P.I.T. PER INCARICHI-CONSULENZE E ALT RO NELL'AMBITO DEI P.T.I.....			240.802,90		240.802,90		
	TOTALE RISORSA 5153			240.802,90		240.802,90		

				Pag. 3			
Codice e Numero	RISORSA	Accertamenti ultimo esercizio chiuso	Previsioni definitive esercizio in corso	PREVISIONI DI COMPETENZA per l'esercizio al quale si riferisce il presente bilancio			N O T E
	Denominazione			VARIAZIONI		SOMME RISULTANTI	
				in aumento	in diminuzione		
4035302	RISORSA 5302 +++++						
	CONTRIBUTI DELLA REGIONE IN MATERIA URBANISTICA						
	____ CAPITOLO 437 ____ CONTRIBUTI DELLA REGIONE PER OPERE PUBBLICHE VARIE.....	1.448.461,19	18.437.261,36		18.437.261,36		
	____ CAPITOLO 437- 1 ____ CONTRIBUTO PER ARREDI BIBLIO- TECA G.VERDI.....			10.000,00		10.000,00	
	TOTALE RISORSA 5302	1.448.461,19	18.437.261,36	10.000,00	18.437.261,36	10.000,00	
4035309	RISORSA 5309 +++++						
	CONTRIBUTO REGIONE COMPL/TO DISCARICA CONSORTILE						
	____ CAPITOLO 460- 1 ____ CONTRIBUTO REGIONE PER COMPLE- TAMENTO DISCARICA CONSORTILE CO LL/TO 2881-1.....			4.200.000,00		4.200.000,00	
	TOTALE RISORSA 5309			4.200.000,00		4.200.000,00	
4035317	RISORSA 5317 +++++						
	FONDO DI ROTAZIONE REGIONALE DPRS 28/7/1999						
	____ CAPITOLO 470- 2 ____ FONDO DI ROTAZIONE REGIONALE L.R.7/2002 COLL/TO 2507-2.....	68.109,29	500.000,00			500.000,00	
	TOTALE RISORSA 5317	68.109,29	500.000,00			500.000,00	
4035319	RISORSA 5319 +++++						
	INTERVENTI IN MATERIA DI SICU- REZZA STRADALE						
	____ CAPITOLO 456- 2 ____ CONTRIBUTO REALIZZAZIONE CEN- TRO DI MONITORAGGIO PER LA SI- CUR EZZA STRADALE GURS 15/ 2007 COLL/TO 2505-9.....	196.000,00					

Codice e Numero	RISORSA	Accertamenti ultimo esercizio chiuso	Previsioni definitive esercizio in corso	PREVISIONI DI COMPETENZA per l'esercizio al quale si riferisce il presente bilancio			N O T E
	Denominazione			VARIAZIONI		SOMME RISULTANTI	
				in aumento	in diminuzione		
4035319	CAPITOLO 456- 3 CONTRIBUTO PER REALIZZAZIONE IMPIANTO DI VIDEO SORVEGLIANZA DA SICUREZZA NAZIONALE GURS 15/2007 COLL/TO 2505-8.....	210.000,00					
4035330	TOTALE RISORSA 5319	406.000,00					
	RISORSA 5330 ***** CONTRIBUTI L.R.22/87 CAPITOLO 467 CONTRIBUTI DELLA REGIONE IN MATERIA DI URBANIZZAZIONI L.R. 22 /87 (PARCHEGGI P.ZZA STA- ZIONE E C/DA TABUNA).....	420.986,80	446.563,71			446.563,71	
	TOTALE RISORSA 5330	420.986,80	446.563,71			446.563,71	
	TOTALE CATEGORIA 3^	2.343.557,36	19.383.825,07	4.450.802,90	18.437.261,36	5.397.366,61	
4044504	4 4 CATEGORIA 4^ ----- TRASFERIMENTI DI CAPITALE DA ALTRI ENTI DEL SETTORE PUBBLI- CO RISORSA 4504 ***** FONDO PER LA PROGETTUALITA' I- NETRNA (ECONOMIE PROGETTUALI) CAPITOLO 445- 3 FONDO PER LA PROGETTUALITA' INTERNA (ECONOMIE PROGETTUALI) C OLL/TO CAP/LO 2507-4 USCITA	6.699,93	50.000,00			50.000,00	
	TOTALE RISORSA 4504	6.699,93	50.000,00			50.000,00	
	RISORSA 4505 ***** TRASFERIMENTI DELLA PROVINCIA CAPITOLO 445- 5 TRASFERIMENTI PROVINCIA REGIO- NALE DI RAGUSA COLL/TO 2885...	112.365,83	171.416,00	112.370,00		283.786,00	
4044505	TOTALE RISORSA 4505	112.365,83	171.416,00	112.370,00		283.786,00	

Codice e Numero	RISORSA	Accertamenti ultimo esercizio chiuso	Previsioni definitive esercizio in corso	PREVISIONI DI COMPETENZA per l'esercizio al quale si riferisce il presente bilancio			N O T E
	Denominazione			VARIAZIONI		SOMME RISULTANTI	
				in aumento	in diminuzione		
4044520	RISORSA 4520 +++++ RIMBORSO DALLA CASSA DD.PP. QUOTE RESIDUALI MUTUI ESTINTI CAPITOLO 360- 2 DEVOLUZIONE QUOTE RESIDUI MU- TUI CASSA DD.PP. COLLEGATO CAP.2 958/2959/2960.....		924.288,69		924.288,69		
	TOTALE RISORSA 4520		924.288,69		924.288,69		
	TOTALE CATEGORIA 4	119.065,76	1.145.704,69	112.370,00	924.288,69	333.786,00	
4055430	4 5 CATEGORIA 5 ----- TRASFERIMENTI DI CAPITALE DA ALTRI SOGGETTI RISORSA 5430 +++++ ONERI DI URBANIZZAZIONI CAPITOLO 450 ONERI DI URBANIZZAZIONI.....						
	TOTALE RISORSA 5430	1.800.000,00	2.000.000,00		500.000,00	1.500.000,00	
	RISORSA 5434 +++++ ALTRI FINANZIAMENTI DA PRIVATI CAPITOLO 446- 4 ALTRI FINANZIAMENTI DA PRIVATI CAPITOLO 447- 1 LAVORI DI RIQUALIFICAZIONE PIAZZA LIBERTA' COLL CAP.2963		14.039.450,00	27.025.050,00		41.064.500,00	
4055434	TOTALE RISORSA 5434		14.039.450,00	28.316.350,00		42.355.800,00	
	RISORSA 5437 +++++ FONDO INSICEM CAPITOLO 446- 7 TRASFERIMENTI FONDI INSICEM...	2.470.207,23					
	TOTALE RISORSA 5437	2.470.207,23					

Codice e Numero	RISORSA	Accertamenti ultimo esercizio chiuso	Previsioni definitive esercizio in corso	PREVISIONI DI COMPETENZA per l'esercizio al quale si riferisce il presente bilancio			N O T E
	Denominazione			VARIAZIONI		SOMME RISULTANTI	
				in aumento	in diminuzione		
4055470	RISORSA 5470 +++++ ONERI SANATORIA EDILIZIA						
	CAPITOLO 445 ONERI SANATORIA EDILIZIA.....	1.850.000,00	1.200.000,00		700.000,00	500.000,00	
	TOTALE RISORSA 5470	1.850.000,00	1.200.000,00		700.000,00	500.000,00	
	TOTALE CATEGORIA 5	6.120.207,23	17.239.450,00	28.316.350,00	1.200.000,00	44.355.800,00	

Codice e Numero	RISORSA	Accertamenti ultimo esercizio chiuso	Previsioni definitive esercizio in corso	PREVISIONI DI COMPETENZA per l'esercizio al quale si riferisce il presente bilancio			N O T E
	Denominazione			VARIAZIONI		SOMME RISULTANTI	
				in aumento	in diminuzione		
	RIASSUNTO DEL TITOLO IV *****						
	ENTRATE DERIVANTI DA ALIENAZIONI, DA TRASFERIMENTI DI CAPITALE E DA RISCOSSIONE DI CREDITI						
4 1	CATEGORIA 1^ ----- ALIENAZIONE DI BENI PATRIMONIALI	44.027,70	180.000,00	450.000,00		630.000,00	
4 2	CATEGORIA 2^ ----- TRASFERIMENTI DI CAPITALE DALLLO STATO	724.000,00	29.600.000,00	17.928.000,00		47.528.000,00	
4 3	CATEGORIA 3^ ----- TRASFERIMENTI DI CAPITALE DALLA REGIONE	2.343.557,36	19.383.825,07	4.450.802,90	18.437.261,36	5.397.366,61	
4 4	CATEGORIA 4^ ----- TRASFERIMENTI DI CAPITALE DA ALTRI ENTI DEL SETTORE PUBBLICO	119.065,76	1.145.704,69	112.370,00	924.288,69	333.786,09	
4 5	CATEGORIA 5^ ----- TRASFERIMENTI DI CAPITALE DA ALTRI SOGGETTI	6.120.207,23	17.239.450,00	28.316.350,00	1.200.000,00	44.355.800,00	
	TOTALE DEL TITOLO IV	9.350.858,13	67.548.979,76	51.257.522,90	20.561.550,05	98.244.952,61	

				Pag.			
Codice e Numero	RISORSA	Accertamenti ultimo esercizio chiuso	Previsioni definitive esercizio in corso	PREVISIONI DI COMPETENZA per l'esercizio al quale si riferisce il presente bilancio			N O T E
	Denominazione			VARIAZIONI		SOMME RISULTANTI	
				in aumento	in diminuzione		
5015200	5 TITOLO V ----- ENTRATE DERIVANTI DA ACCENSIO- NE DI PRESTITI						
	5 1 CATEGORIA 1^ ----- ANTICIPAZIONI DI CASSA RISORSA 5200 +++++++ ANTICIPAZIONI DI CASSA CAPITOLO 501 ANTICIPAZIONI DI CASSA.....						
	TOTALE RISORSA 5200		5.000.000,00			5.000.000,00	
	TOTALE CATEGORIA 1^		5.000.000,00			5.000.000,00	
5025410	5 2 CATEGORIA 2^ ----- FINANZIAMENTI A BREVE TERMINE RISORSA 5410 +++++++ FONDO ROTATIVO PER LA PROGET- TUALITA'-CASSA DD.PP. L.549/ 95 CAPITOLO 491 FONDO ROTATIVO PER LA PROGET- TUALITA'- CASSA DD.PP.- L.549/ 95 COLL/TO 2360 USCITA.....						
	TOTALE RISORSA 5410		775.000,00			775.000,00	
	TOTALE CATEGORIA 2^		775.000,00			775.000,00	
	5 3 CATEGORIA 3^ ----- ASSUNZIONE DI MUTUI E PRESTITI RISORSA 6051 +++++++ ASSUNZIONE MUTUI PER MANUTEN- ZIONE STRAORDINARIA CASSA DD. PP.						

Codice e Numero	RISORSA	Accertamenti ultimo esercizio chiuso	Previsioni definitive esercizio in corso	PREVISIONI DI COMPETENZA per l'esercizio al quale si riferisce il presente bilancio			N O T E
	Denominazione			VARIAZIONI		SOMME RISULTANTI	
				in aumento	in diminuzione		
5036051	CAPITOLO 500- 1 MUTUO PER MANUTENZIONE STRAORDINARIA CASSA DD.PP.....		1.300.000,00		1.300.000,00		
	TOTALE RISORSA 6051		1.300.000,00		1.300.000,00		
	TOTALE CATEGORIA 3		1.300.000,00		1.300.000,00		

Codice e Numero	RISORSA	Accertamenti ultimo esercizio chiuso	Previsioni definitive esercizio in corso	PREVISIONI DI COMPETENZA per l'esercizio al quale si riferisce il presente bilancio			Pag. N O T E
	Denominazione			VARIAZIONI		SOMME RISULTANTI	
				in aumento	in diminuzione		
	RIASSUNTO DEL TITOLO V ***** ENTRATE DERIVANTI DA ACCENSIO- NE DI PRESTITI 5 1 CATEGORIA 1^ ----- ANTICIPAZIONI DI CASSA 5 2 CATEGORIA 2^ ----- FINANZIAMENTI A BREVE TERMINE 5 3 CATEGORIA 3^ ----- ASSUNZIONE DI MUTUI E PRESTITI TOTALE DEL TITOLO V		 <				

				Pag. 3			
Codice e Numero	RISORSA	Accertamenti ultimo esercizio chiuso	Previsioni definitive esercizio in corso	PREVISIONI DI COMPETENZA per l'esercizio al quale si riferisce il presente bilancio			N O T E
	Denominazione			VARIAZIONI		SOMME RISULTANTI	
				in aumento	in diminuzione		
6010000	6 TITOLO VI =====						
	ENTRATE DA SERVIZI PER CONTO DI TERZI						
	CAP. TERZI 1 +++++						
	RITENUTE PREVIDENZIALI E ASSI- STENZIALI AL PERSONALE						
	CAPITOLO 510						
	RITENUTE PREVIDENZIALI E ASSI- STENZIALI AL PERSONALE.....	2.126.973,96	2.100.000,00			2.100.000,00	
	TOTALE CAP. TERZI	2.126.973,96	2.100.000,00			2.100.000,00	
	CAP. TERZI 2 +++++						
	RITENUTE ERARIALI						
6020000	CAPITOLO 520						
	RITENUTE ERARIALI.....	3.934.054,37	4.090.000,00			4.090.000,00	
	CAPITOLO 520- 1						
6020000	RITENUTE ERARIALI COD.1004....	98.530,11	250.000,00			250.000,00	
	CAPITOLO 520- 2						
6020000	RITENUTE ERARIALI COD.1004....	290.746,06	350.000,00			350.000,00	
	CAPITOLO 520- 3						
6020000	RITENUTE ERARIALI COD.1040....	306.185,75	500.000,00			500.000,00	
	CAPITOLO 520- 4						
6020000	RITENUTE ERARIALI COD.1045....	22.593,19	40.000,00			40.000,00	
	CAPITOLO 520- 5						
6020000	RITENUTE ERARIALI COD.1052....	4.539,31	180.000,00			180.000,00	
	CAPITOLO 520- 6						
6020000	RITENUTA ADDIZIONALE REGIONALE COD.1004 COD.TRIBUTO 3802....	3.215,97	15.000,00			15.000,00	
	CAPITOLO 520- 7						
6020000	RITENUTA ADDIZIONALE ERARIALE COD.1004 COD.TRIBUTO 3802....	19.948,02	25.000,00			25.000,00	
	TOTALE CAP. TERZI	4.679.812,70	5.450.000,00			5.450.000,00	
	CAP. TERZI 3 +++++						
	ALTRE RITENUTE AL PERSONALE PER CONTO DI TERZI						

		Pag. 3					
Codice e Numero	RISORSA	Accertamenti ultimo esercizio chiuso	Previsioni definitive esercizio in corso	PREVISIONI DI COMPETENZA per l'esercizio al quale si riferisce il presente bilancio			N O T E
	Denominazione			VARIAZIONI		SOMME RISULTANTI	
				in aumento	in diminuzione		
6030000	CAPITOLO 530 ALTRE RITENUTE AL PERSONALE PER CONTO TERZI.....	709.966,40	706.000,00	14.000,00		720.000,00	
	TOTALE CAP. TERZI 3	709.966,40	706.000,00	14.000,00		720.000,00	
	CAP. TERZI 4 +++++++ DEPOSITI CAUZIONALI						
6040000	CAPITOLO 540 DEPOSITI CAUZIONALI.....	13.259,05	150.000,00			150.000,00	
	TOTALE CAP. TERZI 4	13.259,05	150.000,00			150.000,00	
	CAP. TERZI 5 +++++++ RIMBORSO SPESE PER SERVIZI PER CONTO DI TERZI						
6050000	CAPITOLO 550 RIMBORSO SPESE PER SERVIZI PER CONTO DI TERZI.....	7.923.200,51	19.494.000,00			19.494.000,00	
6050000	CAPITOLO 550- 2 RIMBORSO SERVIZIO TRASPORTO PUBBLICO LOCALE CON AUTOBUS...	1.184.498,89	1.184.498,89			1.184.498,89	
6060000	TOTALE CAP. TERZI 5	9.107.699,40	20.678.498,89			20.678.498,89	
	CAP. TERZI 6 +++++++ RIMBORSO DI ANTICIPAZIONE DI FONDI PER IL SERVIZIO ECONOMI- TO						
	CAPITOLO 560 RIMBORSO DI ANTICIPAZIONE DI FONDI PER IL SERVIZIO ECONOMI- TO.....	180.301,02	1.000.000,00			1.000.000,00	
	TOTALE CAP. TERZI 6	180.301,02	1.000.000,00			1.000.000,00	
	CAP. TERZI 7 +++++++ DEPOSITI PER SPESE CONTRATTUA- LI						

Codice e Numero	RISORSA	Accertamenti ultimo esercizio chiuso	Previsioni definitive esercizio in corso	PREVISIONI DI COMPETENZA per l'esercizio al quale si riferisce il presente bilancio			N O T E
	Denominazione			VARIAZIONI		SOMME RISULTANTI	
				in aumento	in diminuzione		
6070000	_____CAPITOLO 570 _____ DEPOSITO PER SPESE CONTRATTUALI.....	136.935,99	200.000,00			200.000,00	
	TOTALE CAP. TERZI	136.935,99	200.000,00			200.000,00	
	TOTALE DEL TITOLO VI	16.954.948,68	30.284.498,89	14.000,00		30.298.498,89	

Codice e Numero	RISORSA	Accertamenti ultimo esercizio chiuso	Previsioni definitive esercizio in corso	PREVISIONI DI COMPETENZA per l'esercizio al quale si riferisce il presente bilancio			N O T E
	Denominazione			VARIAZIONI		SOMME RISULTANTI	
				in aumento	in diminuzione		
	RIEPILOGO TITOLI *****						
	TITOLO I *****						
	ENTRATE TRIBUTARIE	24.382.907,74	26.707.000,00	203.633,74		26.910.633,74	
	TITOLO II *****						
	ENTRATE DERIVANTI DA CONTRIBU- TI E TRASFERIMENTI CORRENTI DELLO STATO, DELLA REGIONE E DI ALTRI ENTI PUBBLICI ANCHE IN RAPPORTO ALL'ESERCIZIO DI FUNZIONI DELEGATE DALLA REGIO- NE	37.089.532,22	37.194.817,44	2.087.235,62	2.925.010,60	36.357.042,46	
	TITOLO III *****						
	ENTRATE EXTRATRIBUTARIE	13.024.669,89	13.548.292,47	339.476,36	150.000,00	13.737.768,83	
	TITOLO IV *****						
	ENTRATE DERIVANTI DA ALIENA- ZIONI, DA TRASFERIMENTI DI CA- PITALE E DA RISCOSSIONE DI CREDITI	9.350.858,10	67.548.979,76	51.257.522,90	20.561.550,05	98.244.952,61	
	TITOLO V *****						
	ENTRATE DERIVANTI DA ACCENSIO- NE DI PRESTITI		7.075.000,00		1.300.000,00	5.775.000,00	
	TITOLO VI *****						
	ENTRATE DA SERVIZI PER CONTO DI TERZI	16.954.948,60	30.284.498,89	14.000,00		30.298.498,89	
	TOTALE	100.802.916,66	182.358.588,56	53.901.868,62	24.936.560,65	211.323.896,53	
	AVANZO DI AMMINISTRAZIONE		2.879.759,32		2.879.759,32		
	TOTALE GENERALE ENTRATA	100.802.916,66	185.238.347,88	53.901.868,62	27.816.319,97	211.323.896,53	

Nota bilancio

Descrizione

IVA1

IVA compresa: servizio rilevante agli
effetti dell'iva.

IVA2

Esente da IVA, ma rilevante ai suoi effetti.

COMUNE DI RAGUSA

Provincia di : RG

PIANO ESECUTIVO DI GESTIONE

SPESE Anno 2010

Codice e Numero	INTERVENTO	Impegni ultimo esercizio chiuso	Previsioni definitive esercizio in corso	PREVISIONI DI COMPETENZA per l'esercizio al quale si riferisce il presente bilancio			N O T E
	Denominazione			VARIAZIONI		SOMME RISULTANTI	
				in aumento	in diminuzione		
	DISAVANZO DI AMMINISTRAZIONE						
1	TITOLO I =====						
	SPESE CORRENTI						
01	FUNZIONE 01 -----						
	FUNZIONI GENERALI DI AMMINISTRAZIONE, DI GESTIONE E DI CONTROLLO						
	SERVIZIO 01 01 -----						
	ORGANI ISTITUZIONALI, PARTECIPAZIONE E DECENTRAMENTO						
	CENTRO DI COSTO 1 -----						
	ORGANI ISTITUZIONALI-PARTICIPAZIONE E DECENTRAMENTO						
	INTERVENTO 1 +++++						
	PERSONALE						
1010101	CAPITOLO 1012 TRATTAMENTO ECONOMICO AL DIRITTORE GENERALE.....	95.000,00	90.705,57	2.241,74		92.947,31	
1010101	CAPITOLO 1013 EMOLUMENTI PERSONALE.....	332.000,00	304.842,82	68.988,35		373.831,17	
1010101	CAPITOLO 1013- 1 CONTRIBUTI PREVIDENZIALI ED ASSISTENZIALI.....	114.500,00	112.226,00	16.682,25		128.908,25	
1010101	CAPITOLO 1013- 2 INDENNITA' DI RISULTATO AL SEGRETARIO GENERALE.....	15.000,00	15.000,00			15.000,00	
1010101	CAPITOLO 1014- 2 COMPENSO PERSONALE SEGRETARI COMMISSIONI CONSILIARI.....	46.000,00	46.000,00		41.000,00	5.000,00	
1010101	CAPITOLO 1014- 3 ONERI RIFLESSI SU COMPENSI PER SEGRETERIE COMMISSIONI CONSILIARI.....	11.000,00	11.000,00		11.000,00		
1010101	CAPITOLO 1090- 2 QUOTA DIRITTI DI SEGRETERIA AL SEGRETARIO.....	44.000,00	35.000,00			35.000,00	

Pag.							
Codice e Numero	INTERVENTO	Impegni ultimo esercizio chiuso	Previsioni definitive esercizio in corso	PREVISIONI DI COMPETENZA per l'esercizio al quale si riferisce il presente bilancio			N O T E
	Denominazione			VARIAZIONI		SOMME RISULTANTI	
				in aumento	in diminuzione		
1010101	CAPITOLO 1577 COLLABORAZIONI ESTERNE PER GLI UFFICI POSTI ALLA DIRETTA DIP ENDENZA DEL SINDACO.....	44.400,00	9.866,00		9.866,00		
1010101	CAPITOLO 1577- 1 CONTRIBUTI PREVIDENZIALI ED ASSISTENZIALI.....	8.000,00	8.000,00		8.000,00		
	TOTALE INTERVENTO	709.900,00	632.640,30	87.912,34	69.866,00	650.686,70	
	INTERVENTO 2 ***** ACQUISTO DI BENI DI CONSUMO E /O DI MATERIE PRIME						
1010102	CAPITOLO 1016 SPESE DI ENERGIA ELETTRICA....	4.000,00	4.000,00	1.000,00		5.000,00	
1010102	CAPITOLO 1033- 2 SPESE PER L'UFFICIO DEL DIRET TORE GENERALE.....		1.500,00			1.500,00	
1010102	CAPITOLO 1170 SPESE PER FESTIVITA' NAZIONALI	14.590,00	13.000,00		5.000,00	8.000,00	
	TOTALE INTERVENTO	18.590,00	18.500,00	1.000,00	5.000,00	14.500,00	
	INTERVENTO 3 ***** PRESTAZIONI DI SERVIZI						
1010103	CAPITOLO 1010 INDENNITA' DI CARICA AGLI AM MINISTRATORI E RIMBORSO SPESE ED ONERI.....	510.000,00	436.000,00		16.000,00	420.000,00	
1010103	CAPITOLO 1010- 1 T.F.R. AMMINISTRATORI IN A SPETTATIVA E TRATTAMENTO FINE MANDATO SINDACO.....	1.500,00	3.500,00		1.700,00	1.800,00	
1010103	CAPITOLO 1010- 2 ONERI PREV/LI AMMINISTRATORI IN ASPETTATIVA.....	6.873,00	12.000,00			12.000,00	
1010103	CAPITOLO 1010- 3 RIMBORSO PERMESSI AMMINISTRA TORI E CONSIGLIERI.....	45.000,00	40.000,00		4.000,00	36.000,00	
1010103	CAPITOLO 1010- 4 MISSIONI E RIMBORSO SPESE AM MINISTRATORI E CONSIGLIERI....	33.289,00	10.000,00			10.000,00	

Codice e Numero	INTERVENTO	Impegni ultimo esercizio chiuso	Previsioni definitive esercizio in corso	PREVISIONI DI COMPETENZA per l'esercizio al quale si riferisce il presente bilancio			N O T E
	Denominazione			VARIAZIONI		SOMME RISULTANTI	
				in aumento	in diminuzione		
1010103	CAPITOLO 1010- 5 INDENNITA' FINE MANDATO AL SINDACO.....	6.500,00	6.500,00			6.500,00	
1010103	CAPITOLO 1010- 7 SPESE FUNZIONAMENTO UFFICIO DI PRESIDENZA DEL CONSIGLIO.....	3.824,00	2.750,00		150,00	2.600,00	
1010103	CAPITOLO 1015- 1 SPESE DI RAPPRESENTANZA, CON- GRESSI, CONVEGNI E GEMELLAGGI.	55.905,96	40.000,00	10.000,00		50.000,00	
1010103	CAPITOLO 1018- 1 INDENNITA' DI MISSIONE PERSONE SERVIZI GENERALI.....	250,00	1.000,00		250,00	750,00	
1010103	CAPITOLO 1020- 1 SPESE PER I CONSIGLI CIRCO- SCRIZIONALI E DI QUARTIERE....	362.785,85	235.000,00		55.000,00	180.000,00	
1010103	CAPITOLO 1020- 2 SPESE DIVERSE PER I CONSIGLI CIRCOSCRIZIONALI.....	6.480,00	6.500,00		500,00	6.000,00	
1010103	CAPITOLO 1023 COMPENSI AL NUCLEO DI VALUTA- ZIONE.....	24.000,00	24.000,00			24.000,00	
1010103	CAPITOLO 1024 ONERI PER COMMISSARI.....		450,00			450,00	
1010103	CAPITOLO 1026 SPESE FUNZIONAMENTO GRUPPI CONSILIARI.....		200,00			200,00	
1010103	CAPITOLO 1027 SPESE TELEFONICHE.....	5.000,00	4.800,00			4.800,00	
1010103	CAPITOLO 1050- 2 SPESE PER GLI OROLOGI PUBBLICI	5.000,00	5.000,00			5.000,00	
1010103	CAPITOLO 1140 SPESE COMPENSO AI REVISORI....	52.848,81	53.500,00			53.500,00	
1010103	CAPITOLO 1145 QUOTE ASSOCIATIVE DIVERSE.....	55.872,30	60.000,00		30.000,00	30.000,00	
1010103	CAPITOLO 1150 SPESE PER IL FUNZIONAMENTO DELLE COMMISSIONI E DELL'UFFI- CIO DEL DIFENSORE CIVICO.....	355.575,00	358.300,00		15.000,00	343.300,00	
1010103	CAPITOLO 1696 INTERVENTI IN OCCASIONE DEL TRENTENNALE DI FONDAZIONE DEL- L'A .V.I.S. DI RAGUSA.....	25.000,00					
1010103	CAPITOLO 2069-11 SPESE PUBBLICIZZAZIONE DI IN- TERVENTI ISTITUZIONALI.....	3.305,00	11.240,00			11.240,00	
	CAPITOLO 2069-12						

Codice e Numero	INTERVENTO	Impegni ultimo esercizio chiuso	Previsioni definitive esercizio in corso	PREVISIONI DI COMPETENZA per l'esercizio al quale si riferisce il presente bilancio			N O T E
	Denominazione			VARIAZIONI		SOMME RISULTANTI	
				in aumento	in diminuzione		
1010103	SPESE PUBBLICIZZAZIONE INTER- VENTI PER RICORRENZE CIVILI E RE LIGIOSE.....	1.670,00	5.000,00		5.000,00		
	TOTALE INTERVENTO	1.560.678,94	1.315.740,00	10.000,00	127.600,00	1.198.140,00	
	INTERVENTO 4 +++++						
	UTILIZZO DI BENI DI TERZI						
	CAPITOLO 1022						
1010104	FITTI PASSIVI PER I CONSIGLI CIRCOSCRIZIONALI.....	21.415,96	20.115,82		5.015,82	15.100,00	
	CAPITOLO 1022- 1						
1010104	LOCAZIONE AUTOVETTURE DI RAP- PRESENTANZA.....	1.042,00					
	TOTALE INTERVENTO	22.457,96	20.115,82		5.015,82	15.100,00	
	INTERVENTO 5 +++++						
	TRASFERIMENTI						
	CAPITOLO 1380- 1						
1010105	CONTRIBUTI PER FESTE E FUNZIO- NI RELIGIOSE.....	6.764,00	1.477,04		77,04	1.400,00	
	CAPITOLO 1380- 2						
1010105	CONTRIBUTO PER FESTIVITA'PA- TRONALI A RAGUSA- IBLA E MARI- NA.....	50.799,55	45.500,00		5.500,00	40.000,00	
	TOTALE INTERVENTO	57.563,55	46.977,04		5.577,04	41.400,00	
	INTERVENTO 7 +++++						
	IMPOSTE E TASSE						
	CAPITOLO 1013- 5						
1010107	I.R.A.P.....	44.000,00	33.884,53	6.116,06		40.000,59	
	TOTALE INTERVENTO	44.000,00	33.884,53	6.116,06		40.000,59	
	TOT.CENTRO COSTO 1	2.413.190,45	2.067.857,78	105.028,40	213.058,86	1.959.827,32	
	TOTALE SERVIZIO 01 01	2.413.190,45	2.067.857,78	105.028,40	213.058,86	1.959.827,32	
	SERVIZIO 01 02 ~~~~~						
	SEGRETERIA GENERALE, PERSONALE E ORGANIZZAZIONE						

Codice e Numero	INTERVENTO	Impegni ultimo esercizio chiuso	Previsioni definitive esercizio in corso	PREVISIONI DI COMPETENZA per l'esercizio al quale si riferisce il presente bilancio			Pag. N O T E
	Denominazione			VARIAZIONI		SOMME RISULTANTI	
				in aumento	in diminuzione		
1010201	CENTRO DI COSTO 2 ***** SEGRETERIA GENERALE, PERSONALE, ORGANIZZAZIONE E PROGRAMMAZIONE INTERVENTO 1 ***** PERSONALE CAPITOLO 1030 COMPETENZE PERSONALE SEGRETERIA GENERALE, ORGANIZZAZIONE E PROGRAMMAZIONE.....	471.000,00	511.556,51		36.021,42	475.535,09	
	CAPITOLO 1030- 1 ONERI PREVIDENZIALI E ASSISTENZIALI.....	135.000,00	141.302,00		13.524,34	127.777,66	
	CAPITOLO 1095- 2 CONTRIBUTI AL FONDO MOBILITA' DEI SEGRETARI.....	25.000,00	35.000,00			35.000,00	
	TOTALE INTERVENTO 1	631.000,00	687.858,51		49.545,76	638.312,75	
	INTERVENTO 2 ***** ACQUISTO DI BENI DI CONSUMO E /O DI MATERIE PRIME CAPITOLO 1033 ACQUISTO STAMPATI E VARIE.....	4.059,86	3.000,00			3.000,00	
1010202	CAPITOLO 1033- 1 SPESE PER L'UFFICIO DEL SEGRETARIO GENERALE.....	1.813,00	1.500,00			1.500,00	
1010202	CAPITOLO 1190- 1 SPESE PER L'INFORMATICA.....	4.900,00	4.900,00	6.900,00		11.800,00	
	TOTALE INTERVENTO 2	10.772,86	9.400,00	6.900,00		16.300,00	
1010203	INTERVENTO 3 ***** PRESTAZIONI DI SERVIZI CAPITOLO 1010- 9 COFINANZIAMENTO PROGETTI EUROPEI E COOPERAZIONE INTERNAZIONALE.....	9.178,00	10.000,00		1.800,00	8.200,00	

Codice e Numero	INTERVENTO	Impegni ultimo esercizio chiuso	Previsioni definitive esercizio in corso	PREVISIONI DI COMPETENZA per l'esercizio al quale si riferisce il presente bilancio			Pag. N O T E
	Denominazione			VARIAZIONI		SOMME RISULTANTI	
				in aumento	in diminuzione		
1010203	CAPITOLO 1034 MANUTENZIONE ASCENSORI.....	5.000,00	5.000,00			5.000,00	
1010203	CAPITOLO 1035 MANUTENZIONE IMPIANTO DI RI- SCALDAMENTO.....	3.665,00	4.000,00			4.000,00	
1010203	CAPITOLO 1039 INDENNITA' DI MISSIONE PERSO- NALE SEGRETERIA GENERALE.....	2.223,20	1.500,00			1.500,00	
1010205	TOTALE INTERVENTO 3	20.066,20	20.500,00		1.800,00	18.700,00	
	INTERVENTO 5 +++++ TRASFERIMENTI						
1010205	CAPITOLO 1095 DIRITTI DI SEGRETERIA FONDO SPECIALE.....	15.000,00	15.000,00			15.000,00	
1010207	TOTALE INTERVENTO 5	15.000,00	15.000,00			15.000,00	
	INTERVENTO 7 +++++ IMPOSTE E TASSE						
	CAPITOLO 1030- 4 I.R.A.P.....	42.000,00	43.507,21		3.014,38	40.492,83	
	TOTALE INTERVENTO 7	42.000,00	43.507,21		3.014,38	40.492,83	
	TOT.CENTRO COSTO 2	718.839,12	776.265,72	6.900,00	54.360,14	728.805,58	
	TOTALE SERVIZIO 01 02	718.839,12	776.265,72	6.900,00	54.360,14	728.805,58	
	SERVIZIO 01 03 ----- GESTIONE ECONOMICA, FINANZIA- RIA, PROGRAMMAZIONE, PROVVEDI- TORATO E CONTROLLO DI GESTIONE						
	CENTRO DI COSTO 3 ----- GESTIONE ECONOMICA, FINANZIA- RIA, PROVVEDITORATO E CONTROLLO DI GESTIONE/						
	INTERVENTO 1 +++++ PERSONALE						

Codice e Numero	INTERVENTO	Impegni ultimo esercizio chiuso	Previsioni definitive esercizio in corso	PREVISIONI DI COMPETENZA per l'esercizio al quale si riferisce il presente bilancio			Pag. N O T E
	Denominazione			VARIAZIONI		SOMME RISULTANTI	
				in aumento	in diminuzione		
1010301	CAPITOLO 1030- 2 EMOLUMENTI AL PERSONALE.....	583.000,00	585.588,70	11.111,27		596.700,00	
1010301	CAPITOLO 1030- 3 ONERI PREVIDENZIALI E ASSI- STENZIALI.....	166.474,10	160.720,00	10.196,00		170.916,00	
1010301	CAPITOLO 1030- 7 ONERI RIFLESSI SU COMPENSI CO- CO.CO.....	63,10					
	TOTALE INTERVENTO 1	749.537,20	746.308,70	21.307,27		767.616,00	
	INTERVENTO 2 +++++						
	ACQUISTO DI BENI DI CONSUMO E /O DI MATERIE PRIME						
1010302	CAPITOLO 1103 ACQUISTO STAMPATI E VARIE....	7.000,00	7.000,00		1.000,00	6.000,00	
1010302	CAPITOLO 1120- 1 SPESE GENERALI DI FUNZIONAMEN- TO DEGLI UFFICI COMUNALI.....	1.753,20	2.000,00			2.000,00	
	TOTALE INTERVENTO 2	8.753,20	9.000,00		1.000,00	8.000,00	
	INTERVENTO 3 +++++						
	PRESTAZIONI DI SERVIZI						
1010303	CAPITOLO 1039- 1 INDENNITA' MISSIONE PERSONALE SERVIZI FINANZIARI.....	1.180,00	2.000,00			2.000,00	
1010303	CAPITOLO 1100- 1 SPESE PER CONVEGNI E FORMAZIO- NE.....	5.350,00	10.000,00			10.000,00	
1010303	CAPITOLO 1104 MANUTENZIONI E RIPARAZIONI....	17.840,00	18.000,00		8.000,00	10.000,00	
1010303	CAPITOLO 1107 POTENZIAMENTO ATTIVITA' SERVI- ZIO ECONOMICO E FINANZIARIO...	2.460,00	21.300,00			21.300,00	
1010303	CAPITOLO 1108 SPESE PER PUBBLICIZZAZIONE STRUMENTI FINANZIARI.....	5.748,00	6.000,00		200,00	5.800,00	
1010303	CAPITOLO 1200 SPESE PER IL SERVIZIO DI TESO- RERIA E SPESE PER RISCOSSIONI S U C/C POSTALI VARI.....	14.087,92	10.000,00		2.000,00	8.000,00	
	TOTALE INTERVENTO 3	46.665,92	67.300,00		10.200,00	57.100,00	

Codice e Numero	INTERVENTO	Impegni ultimo esercizio chiuso	Previsioni definitive esercizio in corso	PREVISIONI DI COMPETENZA per l'esercizio al quale si riferisce il presente bilancio			N O T E
	Denominazione			VARIAZIONI		SOMME RISULTANTI	
				in aumento	in diminuzione		
1010305	INTERVENTO 5 +++++ TRASFERIMENTI CAPITOLO 1375- 1 RESTITUZIONE DI ENTRATE E PRO- VENTI DIVERSI.....	774,15	10.000,00			10.000,00	
	TOTALE INTERVENTO 5	774,15	10.000,00			10.000,00	
	INTERVENTO 6 +++++ INTERESSI PASSIVI E ONERI FI- NANZIARI DIVERSI CAPITOLO 1375- 2 INTERESSI PASSIVI DI PREAMMOR- TAMENTO.....	3.737,61					
1010306	TOTALE INTERVENTO 6	3.737,61					
	INTERVENTO 7 +++++ IMPOSTE E TASSE CAPITOLO 1030- 5 I.R.A.P.....	53.000,00	47.113,61	3.725,44		50.839,05	
	TOTALE INTERVENTO 7	53.000,00	47.113,61	3.725,44		50.839,05	
1010307	INTERVENTO 8 +++++ ONERI STRAORDINARI DELLA GE- STIONE CORRENTE CAPITOLO 1266 DEBITI FUORI BILANCIO PER AC- QUISIZIONE DI BENI E SERVIZI..	689.423,81	385.899,80		385.899,80		
	TOTALE INTERVENTO 8	689.423,81	385.899,80		385.899,80		
	TOT.CENTRO COSTO 3	1.551.891,89	1.265.622,14	25.032,71	397.099,80	893.555,05	
	TOTALE SERVIZIO 01 08	1.551.891,89	1.265.622,14	25.032,71	397.099,80	893.555,05	
	SERVIZIO 01 04 ----- GESTIONE DELLE ENTRATE TRIBU- TARIE E SERVIZI FISCALI						

Codice e Numero	INTERVENTO	Impegni ultimo esercizio chiuso	Previsioni definitive esercizio in corso	PREVISIONI DI COMPETENZA per l'esercizio al quale si riferisce il presente bilancio			N O T E
	Denominazione			VARIAZIONI		SOMME RISULTANTI	
				in aumento	in diminuzione		
	CENTRO DI COSTO 4 ***** GESTIONE ENTRATE TRIBUTARIE E SERVIZI FISCALI INTERVENTO 1 ***** PERSONALE CAPITOLO 1335 FONDO INCENTIVANTE PER ACCER- TAMENTO E LIQUIDAZIONE I.C.I. AR T.59 D.L.446/97.....	10.000,00	10.000,00			10.000,00	
1010401	CAPITOLO 1335- 1 ONERI PREVIDENZIALI E ASSI- STENZIALI SU COMPENSO I.C.I....	2.500,00	2.500,00			2.500,00	
1010401	CAPITOLO 1367 EMOLUMENTI PERSONALE.....	273.000,00	191.000,00		45.579,60	145.420,34	
1010401	CAPITOLO 1367- 1 CONTRIBUTI PREVIDENZIALI ED ASSISTENZIALI.....	75.500,00	51.464,00		13.528,76	37.935,24	
	TOTALE INTERVENTO 1	361.000,00	254.964,00		59.108,42	195.855,58	
	INTERVENTO 2 ***** ACQUISTO DI BENI DI CONSUMO E /O DI MATERIE PRIME CAPITOLO 1369 ACQUISTO STAMPATI E VARIE.....	456,00	1.500,00			1.500,00	
1010402	TOTALE INTERVENTO 2	456,00	1.500,00			1.500,00	
	INTERVENTO 3 ***** PRESTAZIONI DI SERVIZI CAPITOLO 1039- 2 INDENNITA' DI MISSIONE PERSO- NALI SERVIZI TRIBUTARI.....	150,00	1.500,00			1.500,00	
1010403	CAPITOLO 1363 MANUTENZIONE E RIPARAZIONE AT- TREZZATURE UFFICIO TRIBUTI....	13.590,00	10.000,00			10.000,00	
1010403	CAPITOLO 1365 SPESE PER L'ACCERTAMENTO DEI TRIBUTI.....	21.877,20	21.000,00			21.000,00	

Codice e Numero	INTERVENTO	Impegni ultimo esercizio chiuso	Previsioni definitive esercizio in corso	PREVISIONI DI COMPETENZA per l'esercizio al quale si riferisce il presente bilancio			N O T E
	Denominazione			VARIAZIONI		SOMME RISULTANTI	
				in aumento	in diminuzione		
1010403	CAPITOLO 1370 COMPENSO AL CONCESSIONARIO PER LA RISCOSSIONE DEI TRIBUTI....	257.000,00	195.146,39	9.903,61		205.050,00	
1010403	CAPITOLO 1371- 1 LETTURE IMPIANTI IDROMETRICI..	30.840,00	24.180,00	6.000,00		30.180,00	
1010403	CAPITOLO 1373 POTENZIAMENTO UFFICIO TRIBUTI ART.3.COMMA 57, L.662/96.....	14.979,66	21.700,00			21.700,00	
1010403	CAPITOLO 1374 CANONE AGGIORNAMENTO PROGRAMMA GESTIONE TRIBUTI COMUNALI.....	6.120,00	10.000,00	10.000,00		20.000,00	
	TOTALE INTERVENTO 3	344.556,86	283.526,39	25.903,61		309.430,00	
	INTERVENTO 5 +++++ TRASFERIMENTI						
1010405	CAPITOLO 1375 SGRAVI E RIMBORSI DI TRIBUTI..	23.980,87	61.453,61	546,39		62.000,00	
1010405	CAPITOLO 2176 DEVOLUZIONE ALLA PROVINCIA RE- GIONALE QUOTA ICIAP 10%.....	1.250,00	250,00			250,00	
	TOTALE INTERVENTO 5	25.230,87	61.703,61	546,39		62.250,00	
	INTERVENTO 7 +++++ IMPOSTE E TASSE						
1010407	CAPITOLO 1367- 5 I.R.A.P.....	24.000,00	14.256,90		3.841,32	10.415,50	
	TOTALE INTERVENTO 7	24.000,00	14.256,90		3.841,32	10.415,50	
	TOT.CENTRO COSTO 4	755.243,73	615.950,90	26.450,00	62.949,74	579.451,16	
	TOTALE SERVIZIO 01 05	755.243,73	615.950,90	26.450,00	62.949,74	579.451,16	
	SERVIZIO 01 05 ~~~~~ GESTIONE DEI BENI DEMANIALI E PATRIMONIALI						
	CENTRO DI COSTO 5 ^^^^^^^^^^^^^^^^ GESTIONE DEI BENI DEMANIALI E PATRIMONIALI						

Codice e Numero	INTERVENTO	Impegni ultimo esercizio chiuso	Previsioni definitive esercizio in corso	PREVISIONI DI COMPETENZA per l'esercizio al quale si riferisce il presente bilancio			N O T E
	Denominazione			VARIAZIONI		SOMME RISULTANTI	
				in aumento	in diminuzione		
1010501	INTERVENTO 1 +++++						
	PERSONALE						
	CAPITOLO 1328						
	FONDO SERVIZIO CONSULENZA AP- PALT VEDI ENTRATA 346-3.....	31.670,26	32.000,00			32.000,00	
	CAPITOLO 1328- 1						
	ONERI RIFLESSI PER FONDO SER- VIZIO CONSULENZA APPALTI.....	8.414,83	8.000,00			8.000,00	
	CAPITOLO 1332						
	EMOLUMENTI AL PERSONALE.....	364.000,00	369.133,60	14.011,03		355.122,57	
	CAPITOLO 1332- 1						
	CONTRIBUTI PREVIDENZIALI ED ASSISTENZIALI.....	101.000,00	101.886,00	7.239,41		94.646,59	
	TOTALE INTERVENTO	505.085,09	511.019,60	21.250,44		489.769,16	
1010502	INTERVENTO 2 +++++						
	ACQUISTO DI BENI DI CONSUMO E /O DI MATERIE PRIME						
	CAPITOLO 1333						
	ACQUISTO STAMPATI E VARIE RI- LEGATURA CONTRATTI.....	3.000,00	5.000,00	1.000,00		4.000,00	
	TOTALE INTERVENTO	3.000,00	5.000,00	1.000,00		4.000,00	
1010503	INTERVENTO 3 +++++						
	PRESTAZIONI DI SERVIZI						
	CAPITOLO 1039- 3						
	INDENNITA' MISSIONE PERSONALE UFFICIO CONTRATTI.....		500,00			500,00	
	CAPITOLO 1345- 2						
	PREMI DI ASSICURAZIONE AUTO- VETTURE E CONDUCENTI.....	120.000,00	120.000,00	30.000,00		90.000,00	
	CAPITOLO 1345- 3						
	PREMI DI ASSICURAZIONE RC TO- TALE.....	126.900,00	130.000,00			130.000,00	
	CAPITOLO 1345- 4						
	FRANCHIGIA SU SINISTRI.....		5.000,00	5.000,00		10.000,00	
	TOTALE INTERVENTO	246.900,00	255.500,00	5.000,00	30.000,00	230.500,00	

Codice e Numero	INTERVENTO	Impegni ultimo esercizio chiuso	Previsioni definitive esercizio in corso	PREVISIONI DI COMPETENZA per l'esercizio al quale si riferisce il presente bilancio			N O T E
	Denominazione			VARIAZIONI		SOMME RISULTANTI	
				in aumento	in diminuzione		
	INTERVENTO 7 +++++ IMPOSTE E TASSE						
1010507	____ CAPITOLO 1332- 5 _____ I.R.A.P.....	29.000,00	28.040,51		1.474,85	26.565,66	
1010507	____ CAPITOLO 1340 _____ IMPOSTE E TASSE.....	50.000,00	18.000,00	7.000,00		25.000,00	
	TOTALE INTERVENTO	79.000,00	46.040,51	7.000,00	1.474,85	51.565,66	
	TOT.CENTRO COSTO 5	833.985,00	817.560,11	12.000,00	53.725,29	775.834,82	
	CENTRO DI COSTO 40 ^^^^^^^^^^^^^^^^ AFFISSIONI E PUBBLICITA'						
	INTERVENTO 3 +++++ PRESTAZIONI DI SERVIZI						
1010503	____ CAPITOLO 1039-10 _____ SPESE PER PARTECIPAZIONE SEMI- NARI E CONVEGNI.....	4.330,00	8.000,00		6.000,00	2.000,00	
	TOTALE INTERVENTO	4.330,00	8.000,00		6.000,00	2.000,00	
	TOT.CENTRO COSTO 40	4.330,00	8.000,00		6.000,00	2.000,00	
	TOTALE SERVIZIO 01 05	838.315,00	825.560,11	12.000,00	59.725,29	777.834,82	
	SERVIZIO 01 06 ~~~~~ UFFICIO TECNICO						
	INTERVENTO 3 +++++ PRESTAZIONI DI SERVIZI						
1010603	____ CAPITOLO 1300- 2 _____ CONVENZIONE CON ENTI.....		18.000,00			18.000,00	
	TOTALE INTERVENTO		18.000,00			18.000,00	
	CENTRO DI COSTO 6 ^^^^^^^^^^^^^^^^ UFFICIO TECNICO						

Codice e Numero	INTERVENTO	Impegni ultimo esercizio chiuso	Previsioni definitive esercizio in corso	PREVISIONI DI COMPETENZA per l'esercizio al quale si riferisce il presente bilancio			N O T E
	Denominazione			VARIAZIONI		SOMME RISULTANTI	
				in aumento	in diminuzione		
	INTERVENTO 2 +++++						
	ACQUISTO DI BENI DI CONSUMO E /O DI MATERIE PRIME						
	CAPITOLO 1271						
1010602	ACQUISTO STAMPATI E VARIE....	5.000,00	5.000,00		1.000,00	4.000,00	
	CAPITOLO 1272						
1010602	SPESE DI ENERGIA ELETTRICA...	3.000,00	5.000,00			5.000,00	
	TOTALE INTERVENTO 2	8.000,00	10.000,00		1.000,00	9.000,00	
	INTERVENTO 3 +++++						
	PRESTAZIONI DI SERVIZI						
	CAPITOLO 1039- 4						
1010603	INDENNITA' DI MISSIONE PERSONALE UFFICIO TECNICO.....	1.205,77	2.000,00			2.000,00	
	CAPITOLO 1273						
1010603	SPESE TELEFONICHE.....	1.500,00	2.000,00		500,00	1.500,00	
	CAPITOLO 1300						
1010603	PRESTAZIONI PROFESSIONALI PER INCARICHI, PROGETTAZIONI E COL LAUDI.....	47.317,63	35.000,00		5.000,00	30.000,00	
	TOTALE INTERVENTO 3	50.023,40	39.000,00		5.500,00	33.500,00	
	TOT.CENTRO COSTO 6	58.023,40	49.000,00		6.500,00	42.500,00	
	TOTALE SERVIZIO 01 06	58.023,40	67.000,00		6.500,00	60.500,00	
	SERVIZIO 01 07 -----						
	ANAGRAFE, STATO CIVILE, ELETTORALE, LEVA E SERVIZIO STATISTICO						
	CENTRO DI COSTO 7 -----						
	ANAGRAFE, STATO CIVILE, ELETTORALE, LEVA E SERVIZIO STATISTICO						
	INTERVENTO 1 +++++						
	PERSONALE						

Pag. 1

Codice e Numero	INTERVENTO	Impegni ultimo esercizio chiuso	Previsioni definitive esercizio in corso	PREVISIONI DI COMPETENZA per l'esercizio al quale si riferisce il presente bilancio			N O T E
	Denominazione			VARIAZIONI		SOMME RISULTANTI	
				in aumento	in diminuzione		
1010701	CAPITOLO 1307 EMOLUMENTI PERSONALE.....	529.000,00	560.000,00	755,01		560.755,01	
1010701	CAPITOLO 1307- 1 CONTRIBUTI PREVIDENZIALI ED ASSISTENZIALI.....	147.000,00	149.000,00	831,86		149.831,86	
1010701	CAPITOLO 1307- 2 FONDO PROVENTI SERVIZIO STATO CIVILE CASTELLO.....	10.000,00	10.000,00			10.000,00	
	TOTALE INTERVENTO 1	686.000,00	719.000,00	1.586,87		720.586,87	
	INTERVENTO 2 ***** ACQUISTO DI BENI DI CONSUMO E /O DI MATERIE PRIME						
1010702	CAPITOLO 1302 SPESE DI ENERGIA ELETTRICA....	20.000,00	20.000,00		6.500,00	13.500,00	
1010702	CAPITOLO 1308 ACQUISTO STAMPATI E VARIE.....	9.987,10	5.400,00		1.400,00	4.000,00	
1010702	CAPITOLO 1309 CARTE D'IDENTITA'.....	31.535,00	7.500,00		1.500,00	6.000,00	
1010702	CAPITOLO 1309- 1 CARTA D'IDENTITA' ELETTRONICA	27.640,00		6.000,00		6.000,00	
	TOTALE INTERVENTO 2	89.162,10	32.900,00	6.000,00	9.400,00	29.500,00	
	INTERVENTO 3 ***** PRESTAZIONI DI SERVIZI						
1010703	CAPITOLO 1039- 5 INDENNITA' DI MISSIONE PERSONALE SANAGRAFE-STATO CIVILE...	186,78	4.100,00	1.900,00		6.000,00	
1010703	CAPITOLO 1303 SPESE TELEFONICHE.....	3.000,00	3.500,00		1.400,00	2.100,00	
1010703	CAPITOLO 1310 SPESE PER CENSIMENTI E RILEVA- ZIONI STATISTICHE.....	430,00	4.000,00	12.100,00		16.100,00	
1010703	CAPITOLO 1311 SPESE COMMISSIONI ELETTORALI..	9.000,00	7.500,00		2.500,00	5.000,00	
1010703	CAPITOLO 1313 SPESE MANUTENZIONE CLASSIFICA- TORI ROTANTI.....	6.100,00	6.100,00			6.100,00	
	TOTALE INTERVENTO 3	18.716,78	25.200,00	14.000,00	3.900,00	35.300,00	

Pag.

Codice e Numero	INTERVENTO	Impegni ultimo esercizio chiuso	Previsioni definitive esercizio in corso	PREVISIONI DI COMPETENZA per l'esercizio al quale si riferisce il presente bilancio			N O T E
	Denominazione			VARIAZIONI		SOMME RISULTANTI	
				in aumento	in diminuzione		
1010704	INTERVENTO 4 +++++ UTILIZZO DI BENI DI TERZI CAPITOLO 1304- 1 FITTI PASSIVI.....	1.998,53	2.500,00			2.500,00	
	TOTALE INTERVENTO 4	1.998,53	2.500,00			2.500,00	
1010707	INTERVENTO 7 +++++ IMPOSTE E TASSE CAPITOLO 1307- 5 I.R.A.P.....	43.000,00	44.019,36	1.854,02		45.873,38	
	TOTALE INTERVENTO 7	43.000,00	44.019,36	1.854,02		45.873,38	
	TOT.CENTRO COSTO 7	838.877,41	823.619,36	23.440,89	13.300,00	833.760,25	
	TOTALE SERVIZIO 01 07	838.877,41	823.619,36	23.440,89	13.300,00	833.760,25	
1010803	SERVIZIO 01 08 ----- ALTRI SERVIZI GENERALI INTERVENTO 3 +++++ PRESTAZIONI DI SERVIZI CAPITOLO 1227 SPESE PER COMMISSIONI CONCORSO			5.000,00		5.000,00	
	TOTALE INTERVENTO 3			5.000,00		5.000,00	
1010805	INTERVENTO 5 +++++ TRASFERIMENTI CAPITOLO 1647- 7 PROGETTO EUROPE DIRECT COLLEG. CAP.131.7.....		25.000,00			25.000,00	
	TOTALE INTERVENTO 5		25.000,00			25.000,00	
	INTERVENTO 7 +++++ IMPOSTE E TASSE						

Pag.

Codice e Numero	INTERVENTO	Impegni ultimo esercizio chiuso	Previsioni definitive esercizio in corso	PREVISIONI DI COMPETENZA per l'esercizio al quale si riferisce il presente bilancio			N O T E
	Denominazione			VARIAZIONI		SOMME RISULTANTI	
				in aumento	in diminuzione		
1010807	CAPITOLO 2174- 2 IRAP PERSONALE UTO.....			12.959,14		12.959,14	
	TOTALE INTERVENTO			12.959,14		12.959,14	
	CENTRO DI COSTO 8 ***** ALTRI SERVIZI GENERALI INTERVENTO 1 +++++ PERSONALE						
1010801	CAPITOLO 1040- 3 INDENNITA' DI AVVOCATURA.....	116.000,00	90.000,00			90.000,00	
1010801	CAPITOLO 1040- 5 ONERI RIFLESSI SU INDENNITA' DI AVVOCATURA.....	30.000,00	22.500,00			22.500,00	
1010801	CAPITOLO 1080- 2 PENSIONI AL PERSONALE IN QUIE- SCENZA- PROGETTO AGG/TO PROCE- DURA INFORMATIZZATA.....	7.755,00					
1010801	CAPITOLO 1381 EMOLUMENTI PERSONALE.....	938.000,00	1.077.817,00			1.077.817,00	
1010801	CAPITOLO 1381- 1 CONTRIBUTI PREVIDENZIALI ED ASSISTENZIALI.....	258.000,00	295.107,00		9.571,18	285.535,82	
1010801	CAPITOLO 1382 PERSONALE NOVANTISTA E CO.CO. CO.....	46.626,00					
1010801	CAPITOLO 1386 TRATTAMENTO ACCESSORIO DIRI- GENTI.....	151.000,00	151.000,00			151.000,00	
1010801	CAPITOLO 1386- 1 CONTRIBUTI SU TRATTAMENTO AC- CESSORIO DEI DIRIGENTI.....	41.000,00	41.000,00			41.000,00	
1010801	CAPITOLO 2139 COMPENSI AL PERSONALE PER IN- CETTIVO SULLE PROGETTAZIONI CO- PP 2% - E.181.....	460.500,00	460.500,00			460.500,00	
1010801	CAPITOLO 2139- 1 ONERI RIFLESSI SU INCENTIVI AL PERSONALE PER LA PROGETTAZIO- NE 2% E.181.....	110.000,00	110.000,00			110.000,00	
1010801	CAPITOLO 2145 SPESE PER CONTRATTI A TEMPO DETERMINATO -P.U.C. ED EX A.S. U.....	3.790.468,00	4.188.293,40	124.318,30		4.312.611,70	

Pag.

Codice e Numero	INTERVENTO	Impegni ultimo esercizio chiuso	Previsioni definitive esercizio in corso	PREVISIONI DI COMPETENZA per l'esercizio al quale si riferisce il presente bilancio			N O T E
	Denominazione			VARIAZIONI		SOMME RISULTANTI	
				in aumento	in diminuzione		
1010801	CAPITOLO 2145- 1 SPESE PER CONTRATTI A TEMPO DETERMINATO PERSONALE EX IBLA	105.690,22	88.135,00	2.629,68		90.764,68	
1010801	CAPITOLO 2145- 2 TURNAZIONE-FESTIVITA'E PRESTA- ZIONI ACCESSORIE PERSONALE CONT RATTISTA.....	50.000,00					
1010801	CAPITOLO 2145- 3 CONTRIBUTI PREVIDENZIALI E AS- SISTENZIALI PERSONALE CONTRAT- TISTA.....	1.095.000,00	1.290.934,00	1.186,78		1.292.120,78	
1010801	CAPITOLO 2145- 4 ONERI RIFLESSI SU FONDO CON- TRATTISTI.....	11.900,00					
1010801	CAPITOLO 2170- 1 FONDO PER NUOVE ASSUNZIONI A TEMPO INDETERMINATO.....		21.105,26		21.105,26		
1010801	CAPITOLO 2170- 2 ONERI CONTRIBUTI PER NUOVE AS- SUNZIONI A TEMPO INDETERMINATO	3.775,19	9.000,00		9.000,00		
1010801	CAPITOLO 2171 FONDO PER PRESTAZIONE DI LAVORO STRAORDINARIO.....	90.194,00	90.194,00			90.194,00	
1010801	CAPITOLO 2171- 1 ONERI RIFLESSI SU COMPENSO PER LAVORO STRAORDINARIO CAP.2171	21.467,00	21.467,00			21.467,00	
1010801	CAPITOLO 2174 COMPETENZE AL PERSONALE DELL' L'U.T.O.....	182.000,00	152.460,31			152.460,31	
1010801	CAPITOLO 2174- 1 ONERI RIFLESSI SU COMPENSI PERSONALE U.T.O.....	43.316,00	36.285,55			36.285,55	
1010801	CAPITOLO 2175 FONDO PER IL MIGLIORAMENTO DELL'EFFICIENZA DEI SERVIZI...	1.679.956,72	1.591.739,59			1.591.739,59	
1010801	CAPITOLO 2175- 1 ONERI RIFLESSI SUL FES CAPITOLO 2175.....	527.740,00	527.740,00			527.740,00	
1010801	CAPITOLO 2177 FONDO AMMODERNAMENTO E MIGLIO- RAMENTO SERVIZI ART.16 L.R.41/ 1996.....	166.033,00	138.000,00			138.000,00	
1010801	CAPITOLO 2177- 1 ONERI RIFLESSI SU FES CAPITOLO 2177.....	43.000,00	33.000,00			33.000,00	
	TOTALE INTERVENTO	9.969.421,13	10.436.278,11	128.134,76	39.676,44	10.524.736,43	

						Pag. 1			
Codice e Numero	INTERVENTO	Impegni ultimo esercizio chiuso	Previsioni definitive esercizio in corso	PREVISIONI DI COMPETENZA per l'esercizio al quale si riferisce il presente bilancio			N O T E		
	Denominazione			VARIAZIONI		SOMME RISULTANTI			
				in aumento	in diminuzione				
	INTERVENTO 2 +++++								
	ACQUISTO DI BENI DI CONSUMO E /O DI MATERIE PRIME								
	CAPITOLO 1333- 1								
1010802	ACQUISTO MATERIALI X PULIZIA UFFICI COMUNALI.....	15.000,00	15.000,00		1.000,00	14.000,00			
	CAPITOLO 1336								
1010802	SPESE PER RISCALDAMENTO UFFICI COMUNALI.....	38.000,00	45.000,00		2.000,00	43.000,00			
	CAPITOLO 1336- 1								
1010802	SPESE RISCALDAMENTO CON GAS METANO PALAZZO DI CITTA' E UF- FI- CIO TRIBUTI.....	15.000,00	15.000,00			15.000,00			
	CAPITOLO 1337								
1010802	ACQUISTO LIBRI E VARIE UFFICIO LEGALE.....	2.498,00	2.500,00		500,00	2.000,00			
	CAPITOLO 1376								
1010802	FONDO ECONOMATO PER CANCELLE- RIA.....	25.000,00	25.000,00			25.000,00			
	CAPITOLO 1377								
1010802	FONDO ECONOMATO PER SPESE PO- STALI ED ACQUISTI VARI PER IL FU NZIONAMENTO DEGLI UFFICI...	225.175,24	225.175,24			225.175,24			
	CAPITOLO 1378								
1010802	SPESE DI ENERGIA ELETTRICA....	95.000,00	130.000,00		5.000,00	125.000,00			
	CAPITOLO 1380								
1010802	ACQUISTO LIBRI E VARIE PER IL SETTORE PERSONALE.....	2.500,00	2.400,00			2.400,00			
	CAPITOLO 1387								
1010802	FONDO ECONOMATO PER ABBONAMEN- TI A RIVISTE.....	20.000,00	20.000,00			20.000,00			
	CAPITOLO 1388								
1010802	FONDO ECONOMATO PER ACQUISTO ATTREZZATURA VARIA E MINUTA...	25.430,31	20.000,00			20.000,00			
	CAPITOLO 1389								
1010802	FONDO ECONOMATO PER ACQUISTO CARTA PER FOTORIPRODUTTORI....	23.000,00	15.900,00		900,00	15.000,00			
	TOTALE INTERVENTO 2	486.603,55	515.975,24		9.400,00	506.575,24			
	INTERVENTO 3 +++++								
	PRESTAZIONI DI SERVIZI								

Pag. 1

Codice e Numero	INTERVENTO	Impegni ultimo esercizio chiuso	Previsioni definitive esercizio in corso	PREVISIONI DI COMPETENZA per l'esercizio al quale si riferisce il presente bilancio			N O T E
	Denominazione			VARIAZIONI		SOMME RISULTANTI	
				in aumento	in diminuzione		
1010803	CAPITOLO 1039- 6 INDENNITA' MISSIONE AVVOCATURA	2.342,14	2.500,00			2.500,00	
1010803	CAPITOLO 1100 SPESE PER L'AGGIORNAMENTO PRO- FESSIONALE DEL PERSONALE.....	19.270,43	20.000,00		3.000,00	17.000,00	
1010803	CAPITOLO 1100-20 SPESE FORMAZIONE PROFESSIONALE DEL PERSONALE.....	4.498,15	4.254,40		254,40	4.000,00	
1010803	CAPITOLO 1100-21 SPESE FORMAZIONE PROFESSIONALE DIRIGENTI.....	4.961,42	1.845,60		45,60	1.800,00	
1010803	CAPITOLO 1100-23 INIZIATIVE PER LE PARI OPPOR- TUNITA'.....	800,00	2.500,00			2.500,00	
1010803	CAPITOLO 1187 SPESE PER L'INFORMAZIONE DEL- L'ATTIVITA' DEL COMUNE.....	51.800,00	57.000,00		17.000,00	40.000,00	
1010803	CAPITOLO 1188- 4 PREMI DI ASSICURAZIONE DIRI- GENZA.....	50.000,00	50.000,00			50.000,00	
1010803	CAPITOLO 1220 SPESE ESERCIZIO AUTOMEZZI....	140.000,00	140.000,00		10.000,00	130.000,00	
1010803	CAPITOLO 1220- 2 SPESE MANUTENZIONE AUTOMEZZI..	124.887,20	115.000,00		5.000,00	110.000,00	
1010803	CAPITOLO 1221 MIGLIORAMENTO SICUREZZA LUOGHI DI LAVORO L.626.....	101.000,00	101.000,00		6.000,00	95.000,00	
1010803	CAPITOLO 1221- 2 SPESE PER ACCERTAMENTI SANITA- RI RELATIVI ALLA LEGGE 626/94	12.000,00	12.000,00		12.000,00		
1010803	CAPITOLO 1223 COLLABORAZIONE ESTERNA AD ALTO CONTENUTO DI PROFESSIONALITA' (CONTROLLO DI GESTIONE E CON- TROLLO STRATEGICO).....	38.766,67	20.000,00			20.000,00	
1010803	CAPITOLO 1224 COMPENSI COLLEGI ARBITRALI PER PROCEDIMENTI DISCIPLINARI....		1.000,00			1.000,00	
1010803	CAPITOLO 1229 SPESE PER L'INFORMATICA.....	2.761,27	5.000,00			5.000,00	
1010803	CAPITOLO 1230 SPESE PER LITI, ARBITRAGGI, CONSULENZE, RISARCIMENTI ED ACC ESSIORI.....	117.671,92	80.000,00		3.000,00	77.000,00	
1010803	CAPITOLO 1235 SPESE PER ESPROPRIAZIONI (INCA- RICHI NOTAI, FRAZIONAMENTI ECC.).....	8.000,00	15.000,00		2.295,00	12.705,00	

Codice e Numero	INTERVENTO	Impegni ultimo esercizio chiuso	Previsioni definitive esercizio in corso	PREVISIONI DI COMPETENZA per l'esercizio al quale si riferisce il presente bilancio			N O T E
	Denominazione			VARIAZIONI		SOMME RISULTANTI	
				in aumento	in diminuzione		
1010803	CAPITOLO 1236 SPESE PER PULIZIA UFFICI COMUNALI.....	259.253,88	264.208,00	59.791,97		324.000,00	
1010803	CAPITOLO 1237 MANUTENZIONE ORDINARIA UFFICI COMUNALI.....	15.000,00	15.000,00		1.000,00	14.000,00	
1010803	CAPITOLO 1239 MANUTENZIONE ORDINARIA ELEMENTI DI ARREDI URBANI.....	10.000,00	10.000,00		1.000,00	9.000,00	
1010803	CAPITOLO 1240 SPESE CONTRATTUALI E DI GARA.....	15.305,26	15.000,00			15.000,00	
1010803	CAPITOLO 1241 SPESE PER MANUTENZIONE E RIPARAZIONE MACCHINE ED ATTREZZATURE E PER UFFICI.....	9.977,60	10.000,00		2.000,00	8.000,00	
1010803	CAPITOLO 1379 FONDO ECONOMATO PER SERVIZI.....	400,00	400,00			400,00	
1010803	CAPITOLO 1379- 2 SPESE TELEFONICHE.....	240.000,00	230.000,00		20.000,00	210.000,00	
1010803	CAPITOLO 1384- 1 SERVIZIO DI MENSA A MEZZO BUONI PASTO.....	195.000,00	195.000,00	25.000,00		220.000,00	
1010803	CAPITOLO 1647- 4 PROGETTO HYBLAE COFINANZIAMENTO+ FONDI REGIONALI CAP.LO 131- 4 ENTRATA.....		37.568,33		37.568,33		
1010803	CAPITOLO 2109 INTERVENTI PER SPESE GENERALI L.R. 61/81 ART.18 ENTRATA CAPITOL 123.....	92.460,00	190.000,00			190.000,00	
1010803	CAPITOLO 2138 CONTRATTO GLOBALE DI MANUTENZIONE-AGGIORNAMENTO E ASSISTENZA SOFTWARE APPLICATIVI - COMPUTER CENTER.....	32.228,42	34.000,00			34.000,00	
1010803	CAPITOLO 2138- 1 CONTRATTO GLOBALE NOLEGGIO FOTOCOPIATRICI.....	96.480,00	110.000,00		30.000,00	80.000,00	
	TOTALE INTERVENTO	1.644.864,32	1.738.276,36	84.791,97	150.163,33	1.672.905,00	
	INTERVENTO 4 ***** UTILIZZO DI BENI DI TERZI CAPITOLO 1185						

Pag. 7

Codice e Numero	INTERVENTO	Impegni ultimo esercizio chiuso	Previsioni definitive esercizio in corso	PREVISIONI DI COMPETENZA per l'esercizio al quale si riferisce il presente bilancio		N O T E	
	Denominazione			VARIAZIONI			SOMME RISULTANTI
				in aumento	in diminuzione		
1010804	FITTO LOCALI UFFICI POSTALI... CAPITOLO 1190	298,20	298,20		298,20		
1010804	SPESE PER L'INFORMATICA E LO- CAZIONE MACCHINARI CED..... CAPITOLO 1192	2.446,79	2.300,00			2.300,00	
1010804	FITTI PASSIVI.....	79.500,00	79.500,00		2.500,00	77.000,00	
	TOTALE INTERVENTO	82.244,99	82.098,20		2.798,20	79.300,00	
	INTERVENTO 5 ***** TRASFERIMENTI						
1010805	CAPITOLO 1385- 1 RIMBORSO AL PERSONALE DIPEN- DENTE DI SPESE PER PROCEDURE GIUDIZIARIE.....	1.672,49	2.000,00		2.000,00		
	TOTALE INTERVENTO	1.672,49	2.000,00		2.000,00		
	INTERVENTO 6 ***** INTERESSI PASSIVI E ONERI FI- NANZIARI DIVERSI						
1010806	CAPITOLO 1186 INTERESSI PASSIVI SU MUTUI....	303.751,60	360.889,15		18.559,99	342.329,16	
	TOTALE INTERVENTO	303.751,60	360.889,15		18.559,99	342.329,16	
	INTERVENTO 7 ***** IMPOSTE E TASSE						
1010807	CAPITOLO 1189 TASSE DI CIRCOLAZIONE AUTOMEZ- ZI COMUNALI.....	30.000,00	30.000,00			30.000,00	
1010807	CAPITOLO 1381- 5 I.R.A.P.....	658.305,00	573.199,41		115.201,07	457.998,34	
1010807	CAPITOLO 1381- 7 I.R.A.P. SU INCENTIVO AL PER- SONALE 2% E.181.....	39.500,00	39.500,00			39.500,00	
	TOTALE INTERVENTO	727.805,00	642.699,41		115.201,07	527.498,34	
	INTERVENTO 8 ***** ONERI STRAORDINARI DELLA GE- STIONE CORRENTE						

Pag.

Codice e Numero	INTERVENTO	Impegni ultimo esercizio chiuso	Previsioni definitive esercizio in corso	PREVISIONI DI COMPETENZA per l'esercizio al quale si riferisce il presente bilancio			N O T E
	Denominazione			VARIAZIONI		SOMME RISULTANTI	
				in aumento	in diminuzione		
1010808	CAPITOLO 2140 ONERI TRANSAZIONE CONTROVERSA SIVIBUS.....	60.000,00					
	TOTALE INTERVENTO 8	60.000,00					
1010810	INTERVENTO 10 +++++ FONDO SVALUTAZIONE CREDITI CAPITOLO 1191 FONDO DI SVALUTAZIONE CREDITI		51.645,00			51.645,00	
	TOTALE INTERVENTO 10		51.645,00			51.645,00	
1010811	INTERVENTO 11 +++++ FONDO DI RISERVA CAPITOLO 2110 FONDO DI RISERVA.....		130.569,10	83.245,90		213.815,00	
	TOTALE INTERVENTO 11		130.569,10	83.245,90		213.815,00	
	TOT.CENTRO COSTO 8	13.276.363,16	13.960.430,57	296.172,63	337.799,03	13.918.804,17	
	TOTALE SERVIZIO 01 09	13.276.363,16	13.985.430,57	314.131,77	337.799,03	13.961.763,31	
	TOTALE FUNZIONE 01	20.450.744,25	20.427.306,59	512.983,77	1.144.792,86	19.795.497,49	
02	FUNZIONE 02 ----- FUNZIONI RELATIVE ALLA GIUSTI- ZIA SERVIZIO 02 01 ----- UFFICI GIUDIZIARI CENTRO DI COSTO 9 ----- UFFICI GIUDIZIARI INTERVENTO 1 +++++ PERSONALE						

Pag.

Codice e Numero	INTERVENTO	Impegni ultimo esercizio chiuso	Previsioni definitive esercizio in corso	PREVISIONI DI COMPETENZA per l'esercizio al quale si riferisce il presente bilancio			N O T E
	Denominazione			VARIAZIONI		SOMME RISULTANTI	
				in aumento	in diminuzione		
1020101	____ CAPITOLO 1391 ____ EMOLUMENTI PERSONALE.....	48.000,00	21.765,33	750,10		22.515,43	
1020101	____ CAPITOLO 1391- 1 ____ CONTRIBUTI PREVIDENZIALI ED ASSISTENZIALI.....	13.111,30	5.925,00	68,43		5.993,43	
	TOTALE INTERVENTO 1	61.111,30	27.690,33	818,53		28.508,86	
	INTERVENTO 2 +++++ ACQUISTO DI BENI DI CONSUMO E /O DI MATERIE PRIME						
1020102	____ CAPITOLO 1392 ____ ACQUISTO STAMPATI E VARIE....	14.500,00	14.500,00		3.500,00	11.000,00	
1020102	____ CAPITOLO 1393 ____ ACQUISTO METANO PER RISCALDA- MENTO- UFFICI GIUDIZIARI.....	40.000,00	40.000,00			40.000,00	
1020102	____ CAPITOLO 1394 ____ SPESE DI ENERGIA ELETTRICA....	130.000,00	150.000,00		27.500,00	122.500,00	
	TOTALE INTERVENTO 2	184.500,00	204.500,00		31.000,00	173.500,00	
	INTERVENTO 3 +++++ PRESTAZIONI DI SERVIZI						
1020103	____ CAPITOLO 1396 ____ MANUTENZIONI E RIPARAZIONI VA- RIE.....	43.998,57	71.000,00		27.000,00	44.000,00	
1020103	____ CAPITOLO 1397 ____ SERVIZI VARI.....	415.000,00	485.000,00			485.000,00	
1020103	____ CAPITOLO 1398 ____ SERVIZIO DI PULIZIA.....	228.918,33	254.037,62	4.962,38		259.000,00	
1020103	____ CAPITOLO 1399 ____ SPESE TELEFONICHE.....	85.000,00	87.000,00		12.000,00	75.000,00	
	TOTALE INTERVENTO 3	772.916,90	897.037,62	4.962,38	39.000,00	863.000,00	
	INTERVENTO 4 +++++ UTILIZZO DI BENI DI TERZI						
1020104	____ CAPITOLO 1401 ____ FITTI PASSIVI.....	220.973,09	228.093,53	11.906,47		240.000,00	
	TOTALE INTERVENTO 4	220.973,09	228.093,53	11.906,47		240.000,00	

						PREVISIONI DI COMPETENZA per l'esercizio al quale si riferisce il presente bilancio		Pag. 1	
Codice e Numero	INTERVENTO	Impegni ultimo esercizio chiuso	Previsioni definitive esercizio in corso	VARIAZIONI		SOMME RISULTANTI	N O T E		
	Denominazione			in aumento	in diminuzione				
1020107	INTERVENTO 7 +++++ IMPOSTE E TASSE CAPITOLO 1391- 5 I.R.A.P.....	4.187,19	4.187,19		4.187,19				
	TOTALE INTERVENTO	4.187,19	4.187,19		4.187,19				
	TOT.CENTRO COSTO 9	1.243.688,48	1.361.508,67	17.687,38	74.187,19	1.305.008,86			
	TOTALE SERVIZIO 02 01	1.243.688,48	1.361.508,67	17.687,38	74.187,19	1.305.008,86			
	TOTALE FUNZIONE 02	1.243.688,48	1.361.508,67	17.687,38	74.187,19	1.305.008,86			
1030101	03 FUNZIONE 03 ----- FUNZIONI DI POLIZIA LOCALE SERVIZIO 03 01 ----- POLIZIA MUNICIPALE INTERVENTO 1 +++++ PERSONALE CAPITOLO 1421- 5 ASSUNZIONI STAGIONALI PERSONA- LE VIGILANZA.....			120.937,26		120.937,26			
	1030101			28.783,07		28.783,07			
	1030101		4.000,00	1.000,00		5.000,00			
	TOTALE INTERVENTO		4.000,00	150.720,33		154.720,33			
	INTERVENTO 7 +++++ IMPOSTE E TASSE CAPITOLO 1421- 7 IRAP SU ASSUNZIONI STAGIONALI PERSONALE VIGILANZA.....			10.279,67		10.279,67			
1030107	TOTALE INTERVENTO			10.279,67		10.279,67			

Pag. 2							
Codice e Numero	INTERVENTO	Impegni ultimo esercizio chiuso	Previsioni definitive esercizio in corso	PREVISIONI DI COMPETENZA per l'esercizio al quale si riferisce il presente bilancio			N O T E
	Denominazione			VARIAZIONI		SOMME RISULTANTI	
				in aumento	in diminuzione		
	CENTRO DI COSTO 11 ***** POLIZIA MUNICIPALE INTERVENTO 1 ***** PERSONALE CAPITOLO 1420 EMOLUMENTI AL PERSONALE..... CAPITOLO 1420- 1 CONTRIBUTI PREVIDENZIALI E AS- SISTENZIALI..... CAPITOLO 1421 EMOLUMENTI PERSONALE - PIANO MIGLIORAMENTO SERVIZI P.M. ART. 13 L.R. 17/90 COLL/TO CAP.LO 133 ENTRATA..... CAPITOLO 1421- 1 CONTRIBUTI PREVIDENZIALI ED ASSISTENZIALI..... CAPITOLO 1421- 2 PIANO MIGLIORAMENTO SERVIZIO POLIZIA MUNICIPALE EX ART.208 CAPITOLO 1421- 3 ONERI RIFLESSI SU PIANO MI- GLIORAMENTO SERVIZIO POLIZIA MUNICIPALE EX ART.208..... CAPITOLO 1421- 4 ONERI RIFLESSI SU PROGETTO PO- LIZIA DI PROSSIMITA'..... CAPITOLO 1450- 1 PROGETTO POLIZIA DI PROSSIMI- TA'..... TOTALE INTERVENTO INTERVENTO 2 ***** ACQUISTO DI BENI DI CONSUMO E- /O DI MATERIE PRIME CAPITOLO 1422 ACQUISTO STAMPATI E VARIE.... CAPITOLO 1423 SPESE PER L'ENERGIA ELETTRICA	1.809.000,00 <					

						PREVISIONI DI COMPETENZA		Pag.
Codice e Numero	INTERVENTO	Impegni ultimo esercizio chiuso	Previsioni definitive esercizio in corso	per l'esercizio al quale si riferisce il presente bilancio			N O T E	
	Denominazione			VARIAZIONI		SOMME RISULTANTI		
				in aumento	in diminuzione			
1030102	CAPITOLO 1430- 2 SPESE SPEDIZIONE VERBALI PER INFRAZIONI AL C.D.S.....	106.000,00	100.000,00			100.000,00		
1030102	CAPITOLO 1440 CORREDO, CASERMAGGIO ED ALTRI INTERVENTI IN MATERIA DI POLIZIA URBANA.....	13.000,00	105.109,20		70.109,20	35.000,00		
	TOTALE INTERVENTO 2	180.783,15	254.982,80	1.126,40	70.109,20	186.000,00		
	INTERVENTO 3 +++++ PRESTAZIONI DI SERVIZI							
1030103	CAPITOLO 1424 SPESE TELEFONICHE.....	8.000,00	8.000,00		2.000,00	6.000,00		
1030103	CAPITOLO 1430- 1 INDENNITA' MISSIONE PERSONALE POLIZIA MUNICIPALE.....	1.972,00	2.000,00	2.000,00		4.000,00		
1030103	CAPITOLO 1430- 3 SPESA PER COLLEGAMENTI INFOR- MATICI CON ALTRI ENTI.....	14.440,00	18.000,00			18.000,00		
1030103	CAPITOLO 1430- 4 ESTERNALIZZAZIONE SERVIZIO AC- CERTAMENTO INFRAZIONI AL CODI- CE DELLA STRADA.....	75.000,00						
1030103	CAPITOLO 1450 SPESE CORSI DI AGGIORNAMENTO VIGILI URBANI E PROGETTI PER LA SICUREZZA STRADALE - CAMPA- GNE DI SENSIBILIZZAZIONE ECC.....	21.083,96	22.500,00	2.500,00		25.000,00		
1030103	CAPITOLO 1451 SPESE RIMOZIONE VEICOLI-D.LGS. 22/97.....	9.611,00	9.007,20		7,20	9.000,00		
1030103	CAPITOLO 1452 SPESE PER INTERVENTI DI POLI- ZIA VETERINARIA.....			1.000,00		1.000,00		
1030103	CAPITOLO 1944- 3 MANUTENZIONE PARCO MACCHINE POLIZIA MUNICIPALE.....	10.000,00	5.254,80	4.745,20		10.000,00		
1030103	CAPITOLO 1944- 4 SERVIZIO BUS NAVETTA IN OCCA- SIONI DI FESTIVITA' LOCALI....	12.500,00	16.564,06	8.435,94		25.000,00		
	TOTALE INTERVENTO 3	152.606,96	81.326,06	18.681,14	2.007,20	98.000,00		

Codice e Numero	INTERVENTO Denominazione	Impegni ultimo esercizio chiuso	Previsioni definitive esercizio in corso	PREVISIONI DI COMPETENZA per l'esercizio al quale si riferisce il presente bilancio			N O T E
				VARIAZIONI		SOMME RISULTANTI	
				in aumento	in diminuzione		
1030104	INTERVENTO 4 +++++ UTILIZZO DI BENI DI TERZI CAPITOLO 1425 FITTI PASSIVI.....	709,38					
	TOTALE INTERVENTO	709,38					
1030105	INTERVENTO 5 +++++ TRASFERIMENTI CAPITOLO 1450- 2 FONDO DI ASSISTENZA E PREVI-	60.000,00	60.000,00	20.000,00		80.000,00	
1030105	DENZA POLIZIA MUNICIPALE..... CAPITOLO 1452- 1 RIMBORSO A PRIVATI PER CON-	11.000,00	10.255,20		2.255,20	8.000,00	
	TRAVVENZIONI INDEBITE E SPESE LEGA LI DERIVANTI.....						
	TOTALE INTERVENTO	71.000,00	70.255,20	20.000,00	2.255,20	88.000,00	
1030107	INTERVENTO 7 +++++ IMPOSTE E TASSE CAPITOLO 1420- 5 I.R.A.P.....	149.000,00	159.753,24	512,53		160.265,77	
1030107	CAPITOLO 1420- 7 IRAP SU PROGETTO DI PROSSIMI-	3.215,00					
	TA' POLIZIA MUNICIPALE.....						
	TOTALE INTERVENTO	152.215,00	159.753,24	512,53		160.265,77	
	TOT.CENTRO COSTO 11	3.062.553,45	3.157.919,30	101.521,45	231.685,89	3.027.754,86	
	TOTALE SERVIZIO 03 01	3.062.553,45	3.161.919,30	262.521,45	231.685,89	3.192.754,86	
	TOTALE FUNZIONE 08	3.062.553,45	3.161.919,30	262.521,45	231.685,89	3.192.754,86	
04	FUNZIONE 04 ----- FUNZIONI DI ISTRUZIONE PUBBLI- CA SERVIZIO 04 01 ----- SCUOLA MATERNA						

Pag. 2							
Codice e Numero	INTERVENTO	Impegni ultimo esercizio chiuso	Previsioni definitive esercizio in corso	PREVISIONI DI COMPETENZA per l'esercizio al quale si riferisce il presente bilancio			N O T E
	Denominazione			VARIAZIONI		SOMME RISULTANTI	
				in aumento	in diminuzione		
1040102	CENTRO DI COSTO 14 ***** SCUOLA MATERNA INTERVENTO 2 ***** ACQUISTO DI BENI DI CONSUMO E /O DI MATERIE PRIME CAPITOLO 1492 SPESE PER ENERGIA ELETTRICA SCUOLE L.R. 1/79.....	35.000,00	35.000,00		3.000,00	32.000,00	
	CAPITOLO 1493 SPESE PER RISCALDAMENTO SCUOLE - GASOLIO.....	73.500,00	70.000,00			70.000,00	
	CAPITOLO 1493- 1 SPESE MAN/NE IMPIANTI RISCAL- DAMENTO SCUOLE MATERNE.....	4.000,00	5.000,00			5.000,00	
	TOTALE INTERVENTO 2	112.500,00	110.000,00		3.000,00	107.000,00	
	INTERVENTO 3 ***** PRESTAZIONI DI SERVIZI CAPITOLO 1494 MANUTENZIONI E RIPARAZIONI -..	25.000,00	24.500,00		4.500,00	20.000,00	
1040103	CAPITOLO 1494- 1 MANUTENZIONI E RIPARAZIONI SCUOLE MATERNE INTEGRAZIONE BILAN CIO COM/LE.....	500,00	500,00			500,00	
1040103	CAPITOLO 1496 SPESE TELEFONICHE SCUOLE -....	10.000,00	10.500,00	1.500,00		12.000,00	
	TOTALE INTERVENTO 3	35.500,00	35.500,00	1.500,00	4.500,00	32.500,00	
1040104	INTERVENTO 4 ***** UTILIZZO DI BENI DI TERZI CAPITOLO 1497 FITTI PASSIVI LOCALI AD USO SCOLASTICO - L.R. 1/79.....	97.000,00	97.000,00		12.000,00	85.000,00	
1040104	CAPITOLO 1497- 1 FITTO LOCALI PER SCUOLA MATER- NA REGIONALE.....	25.000,00	25.000,00	500,00		25.500,00	
	TOTALE INTERVENTO 4	122.000,00	122.000,00	500,00	12.000,00	110.500,00	
	TOT.CENTRO COSTO 14	270.000,00	267.500,00	2.000,00	19.500,00	250.000,00	
	TOTALE SERVIZIO 04 01	270.000,00	267.500,00	2.000,00	19.500,00	250.000,00	

Codice e Numero	INTERVENTO	Impegni ultimo esercizio chiuso	Previsioni definitive esercizio in corso	PREVISIONI DI COMPETENZA per l'esercizio al quale si riferisce il presente bilancio			N O T E
	Denominazione			VARIAZIONI		SOMME RISULTANTI	
				in aumento	in diminuzione		
1040201	SERVIZIO 04 02 ~~~~~ ISTRUZIONE ELEMENTARE CENTRO DI COSTO 15 ~~~~~ ISTRUZIONE ELEMENTARE INTERVENTO 1 +++++++ PERSONALE CAPITOLO 1510 EMOLUMENTI AL PERSONALE- FONDO GLOBALE.....	720.000,00	699.163,90		51.573,40	647.590,50	
	CAPITOLO 1510- 1 CONTRIBUTI PREVIDENZIALI E AS- SISTENZIALI- FONDO GLOBALE....	200.000,00	206.415,00		34.329,50	172.085,40	
	TOTALE INTERVENTO	920.000,00	905.578,90		85.902,90	819.675,90	
1040202	INTERVENTO 2 +++++++ ACQUISTO DI BENI DI CONSUMO E /O DI MATERIE PRIME CAPITOLO 1511 SPESE PER ENERGIA ELETTRICA SCUOLE - L.R. 1/79.....	70.000,00	70.000,00			70.000,00	
1040202	CAPITOLO 1512 SPESE PER RISCALDAMENTO SCUOLE - GASOLIO.....	46.500,00	60.000,00			60.000,00	
1040202	CAPITOLO 1512- 1 SPESE MANUTENZIONE IMP/RI RI- SCALDAMENTO SCUOLE ELEMENTARI	12.500,00	15.000,00			15.000,00	
1040202	CAPITOLO 1512- 3 ACQUISTO METANO PER RISCALDA- MENTO SCUOLE.....	110.000,00	110.000,00			110.000,00	
	TOTALE INTERVENTO	239.000,00	255.000,00			255.000,00	
	INTERVENTO 3 +++++++ PRESTAZIONI DI SERVIZI CAPITOLO 1513						

Pag. 3

Codice e Numero	INTERVENTO	Impegni ultimo esercizio chiuso	Previsioni definitive esercizio in corso	PREVISIONI DI COMPETENZA per l'esercizio al quale si riferisce il presente bilancio			N O T E
	Denominazione			VARIAZIONI		SOMME RISULTANTI	
				in aumento	in diminuzione		
1040203	SPESE TELEFONICHE SCUOLE -.... CAPITOLO 1514	16.000,00	16.000,00			16.000,00	
1040203	MANUTENZIONE E RIPARAZIONI- SCUOLE ELEMENTARI.....	80.000,00	51.500,00		36.500,00	15.000,00	
	TOTALE INTERVENTO	96.000,00	67.500,00		36.500,00	31.000,00	
	INTERVENTO 4 +++++ UTILIZZO DI BENI DI TERZI						
	CAPITOLO 1525						
1040204	FITTI PASSIVI LOCALI AD USO SCOLASTICO L.R. 1/79.....	27.000,00					
	TOTALE INTERVENTO	27.000,00					
	INTERVENTO 6 +++++ INTERESSI PASSIVI E ONERI FI- NANZIARI DIVERSI						
	CAPITOLO 1535						
1040206	INTERESSI PASSIVI SU MUTUI....	121.524,81	172.256,92		8.597,47	163.659,45	
	TOTALE INTERVENTO	121.524,81	172.256,92		8.597,47	163.659,45	
	INTERVENTO 7 +++++ IMPOSTE E TASSE						
	CAPITOLO 1510- 5						
1040207	I.R.A.P.-FONDO GLOBALE.....	62.000,00	59.246,40		4.292,02	54.954,38	
	TOTALE INTERVENTO	62.000,00	59.246,40		4.292,02	54.954,38	
	TOT.CENTRO COSTO 15	1.465.524,81	1.459.582,22		135.292,48	1.324.289,74	
	TOTALE SERVIZIO 04 02	1.465.524,81	1.459.582,22		135.292,48	1.324.289,74	
	SERVIZIO 04 03 ~~~~~ ISTRUZIONE MEDIA						
	CENTRO DI COSTO 16 ~~~~~ ISTRUZIONE MEDIA						

Pag.

Codice e Numero	INTERVENTO	Impegni ultimo esercizio chiuso	Previsioni definitive esercizio in corso	PREVISIONI DI COMPETENZA per l'esercizio al quale si riferisce il presente bilancio			N O T E
	Denominazione			VARIAZIONI		SOMME RISULTANTI	
				in aumento	in diminuzione		
1040302	INTERVENTO 2 +++++ ACQUISTO DI BENI DI CONSUMO E /O DI MATERIE PRIME CAPITOLO 1540- 1 SPESE PER ACQUISTO GASOLIO DI RISCALDAMENTO PER LE SCUOLE ME DIE.....	22.000,00	28.000,00		8.000,00	20.000,00	
1040302	CAPITOLO 1541 SPESE PER ENERGIA ELETTRICA SCUOLE - L.R. 1/79.....	65.000,00	55.000,00		5.000,00	50.000,00	
	TOTALE INTERVENTO 2	87.000,00	83.000,00		13.000,00	70.000,00	
1040303	INTERVENTO 3 +++++ PRESTAZIONI DI SERVIZI CAPITOLO 1426 MANUTENZIONE E RIPARAZIONI SCUOLE.....	20.000,00	20.000,00		5.000,00	15.000,00	
1040303	CAPITOLO 1426- 1 SPESE MANOT/NE IMPIANTI RI- SCALDAMENTO SCUOLE MEDIE- IN- TEGRAZIONE BILANCIO COM/LE...	6.947,00	8.000,00			8.000,00	
1040303	CAPITOLO 1542 SPESE TELEFONICHE -.....	16.000,00	16.500,00			16.500,00	
	TOTALE INTERVENTO 3	42.947,00	44.500,00		5.000,00	39.500,00	
1040304	INTERVENTO 4 +++++ UTILIZZO DI BENI DI TERZI CAPITOLO 1545 FITTI PASSIVI LOCALI AD USO SCOLASTICO.....	17.000,00	17.000,00		7.000,00	10.000,00	
	TOTALE INTERVENTO 4	17.000,00	17.000,00		7.000,00	10.000,00	
	TOT.CENTRO COSTO 16	146.947,00	144.500,00		25.000,00	119.500,00	
	TOTALE SERVIZIO 04 03	146.947,00	144.500,00		25.000,00	119.500,00	
	SERVIZIO 04 04 ----- ISTRUZIONE SECONDARIA SUPERIO- RE						

Pag. 1

Codice e Numero	INTERVENTO	Impegni ultimo esercizio chiuso	Previsioni definitive esercizio in corso	PREVISIONI DI COMPETENZA per l'esercizio al quale si riferisce il presente bilancio			N O T E
	Denominazione			VARIAZIONI		SOMME RISULTANTI	
				in aumento	in diminuzione		
1040405	INTERVENTO 5 +++++ TRASFERIMENTI CAPITOLO 1616 BORSA DI STUDIO GIORGIO PIC- CITTO.....			5.000,00		5.000,00	
	TOTALE INTERVENTO 5 CENTRO DI COSTO 17 ***** ISTRUZIONE SECONDARIA SUPERIO- RE INTERVENTO 4 +++++ UTILIZZO DI BENI DI TERZI CAPITOLO 1609 FITTO LOCALI VIA MATTEOTTI FA- COLTA' DI GIURISPRUDENZA.....			5.000,00		5.000,00	
1040404	TOTALE INTERVENTO 4 INTERVENTO 5 +++++ TRASFERIMENTI CAPITOLO 1610- 1 CONTRIBUTI AD ISTITUTI UNIVER- SITARI..... CAPITOLO 1615- 1 QUOTA ASSOCIATIVA E CONTRIBUTO AL CONSORZIO UNIVERSITARIO E AD ENTI PER INIZIATIVE ACCADE- MICHE..... CAPITOLO 1615- 3 SPESE PER CONVEGNI-SEMINARI STUDENTI UNIVERSITARI.....	144.000,00	144.000,00			144.000,00	
1040405	TOTALE INTERVENTO 4 INTERVENTO 5 +++++ TRASFERIMENTI CAPITOLO 1610- 1 CONTRIBUTI AD ISTITUTI UNIVER- SITARI..... CAPITOLO 1615- 1 QUOTA ASSOCIATIVA E CONTRIBUTO AL CONSORZIO UNIVERSITARIO E AD ENTI PER INIZIATIVE ACCADE- MICHE..... CAPITOLO 1615- 3 SPESE PER CONVEGNI-SEMINARI STUDENTI UNIVERSITARI.....	144.000,00	144.000,00			144.000,00	
1040405	TOTALE INTERVENTO 5 CENTRO DI COSTO 17 ***** ISTRUZIONE SECONDARIA SUPERIO- RE INTERVENTO 4 +++++ UTILIZZO DI BENI DI TERZI CAPITOLO 1609 FITTO LOCALI VIA MATTEOTTI FA- COLTA' DI GIURISPRUDENZA.....	1.035,75	1.035,75			1.035,75	
1040405	TOTALE INTERVENTO 4 INTERVENTO 5 +++++ TRASFERIMENTI CAPITOLO 1610- 1 CONTRIBUTI AD ISTITUTI UNIVER- SITARI..... CAPITOLO 1615- 1 QUOTA ASSOCIATIVA E CONTRIBUTO AL CONSORZIO UNIVERSITARIO E AD ENTI PER INIZIATIVE ACCADE- MICHE..... CAPITOLO 1615- 3 SPESE PER CONVEGNI-SEMINARI STUDENTI UNIVERSITARI.....	1.456.000,00	1.450.000,00	6.000,00		1.456.000,00	
1040405	TOTALE INTERVENTO 5 CENTRO DI COSTO 17 ***** ISTRUZIONE SECONDARIA SUPERIO- RE INTERVENTO 4 +++++ UTILIZZO DI BENI DI TERZI CAPITOLO 1609 FITTO LOCALI VIA MATTEOTTI FA- COLTA' DI GIURISPRUDENZA.....	6.000,00					
	TOTALE INTERVENTO 5 CENTRO DI COSTO 17 ***** ISTRUZIONE SECONDARIA SUPERIO- RE INTERVENTO 4 +++++ UTILIZZO DI BENI DI TERZI CAPITOLO 1609 FITTO LOCALI VIA MATTEOTTI FA- COLTA' DI GIURISPRUDENZA.....	1.463.035,75	1.451.035,75	6.000,00		1.457.035,75	
	TOT.CENTRO COSTO 17	1.607.035,75	1.595.035,75	6.000,00		1.601.035,75	
	TOTALE SERVIZIO 04 04	1.607.035,75	1.595.035,75	11.000,00		1.606.035,75	

						PREVISIONI DI COMPETENZA per l'esercizio al quale si riferisce il presente bilancio		Pag.
Codice e Numero	INTERVENTO	Impegni ultimo esercizio chiuso	Previsioni definitive esercizio in corso	VARIAZIONI		SOMME RISULTANTI		
	Denominazione			in aumento	in diminuzione			
	SERVIZIO 04 05 ----- ASSISTENZA SCOLASTICA, TRAS- SPORTO, REFEZIONE E ALTRI SER- VIZI CENTRO DI COSTO 18 ----- ASSISTENZA SCOLASTICA, TRASPOR- TO, REFEZIONE ED ALTRI SERVIZI INTERVENTO 1 +++++++ PERSONALE CAPITOLO 1576 EMOLUMENTI PERSONALE-FONDO GLOBALE.....							
1040501		168.000,00	183.169,30		41.034,00	142.135,26		
	CAPITOLO 1576- 1 CONTRIBUTI PREVIDENZIALI E AS- SISTENZIALI-FONDO GLOBALE.....	46.500,00	50.192,00		12.633,90	37.558,10		
	TOTALE INTERVENTO	214.500,00	233.361,30		53.667,90	179.693,36		
	INTERVENTO 2 +++++++ ACQUISTO DI BENI DI CONSUMO E- /O DI MATERIE PRIME CAPITOLO 1579 ACQUISTO STAMPATI E VARIE....	200,00		200,00		200,00		
1040502								
	CAPITOLO 1580 SPESE DIVERSE PER L'ASSISTENZA SCOLASTICA -FONDO GLOBALE....	4.253,21	4.160,15	339,85		4.500,00		
	CAPITOLO 1581 SPESE PER INIZIATIVE DIDATTI- CHE -.....	64.210,48	22.077,79	8.922,21		31.000,00		
1040502								
	CAPITOLO 1590 SPESE VARIE DI GESTIONE SCUOLE	9.700,00	4.000,00			4.000,00		
	TOTALE INTERVENTO	78.363,69	30.237,94	9.462,06		39.700,00		
	INTERVENTO 3 +++++++ PRESTAZIONI DI SERVIZI							

Pag.

Codice e Numero	INTERVENTO	Impegni ultimo esercizio chiuso	Previsioni definitive esercizio in corso	PREVISIONI DI COMPETENZA per l'esercizio al quale si riferisce il presente bilancio			N O T E
	Denominazione			VARIAZIONI		SOMME RISULTANTI	
				in aumento	in diminuzione		
1040503	CAPITOLO 1582 MANUTENZIONE E RIPARAZIONI E DIFICI SCOLASTICI -.....	2.303,55	500,00			500,00	
1040503	CAPITOLO 1582- 2 MANUTENZIONE E RIPARAZIONE E DIFICI SCOLASTICI (UFFICIO TECNICO).....	15.000,00					
1040503	CAPITOLO 1583 SERVIZIO REFEZIONE SCOLASTICA - L.R. 1/79.....	361.840,99	409.000,00		29.000,00	380.000,00	
1040503	CAPITOLO 1583- 1 INTEGRAZIONE SPESA REFEZIONE SCOLASTICA.....	70.000,00	70.000,00			70.000,00	
1040503	CAPITOLO 1584 SERVIZIO SOCIO-PSICO PEDAGOGI- CO - FONDO GLOBALE.....	552.615,20	553.000,00			553.000,00	
1040503	CAPITOLO 1585 SERVIZIO VIGILANZA ED ASSITEN- ZA NEGLI SCUOLABUS -.....	139.670,45	148.318,27		8.647,82	139.670,45	
1040503	CAPITOLO 1586 SPESE CONDUZIONE SCUOLABUS....	495.199,50	504.800,00		9.600,00	495.200,00	
	TOTALE INTERVENTO	1.636.629,72	1.685.618,27		47.247,82	1.638.370,45	
1040504	INTERVENTO 4 ***** UTILIZZO DI BENI DI TERZI CAPITOLO 1587 FITTI PASSIVI LOCALI AD USO SCOLASTICO -.....	1.387,79	1.432,63	67,37		1.500,00	
	TOTALE INTERVENTO	1.387,79	1.432,63	67,37		1.500,00	
1040505	INTERVENTO 5 ***** TRASFERIMENTI CAPITOLO 1588 CONTRIBUTI ALLE DIREZIONI DI- DATTICHE PER FUNZIONAMENTO SCUOLE E PER ATTIVITA' VARIE	100.000,00	90.000,00			90.000,00	
1040505	CAPITOLO 1589 CONTRIBUTI PER LIBRI DI TESTO -..... CAPITOLO 1589- 2	96.637,54	87.274,39		7.274,39	80.000,00	

Codice e Numero	INTERVENTO	Impegni ultimo esercizio chiuso	Previsioni definitive esercizio in corso	PREVISIONI DI COMPETENZA per l'esercizio al quale si riferisce il presente bilancio			N O T E
	Denominazione			VARIAZIONI		SOMME RISULTANTI	
				in aumento	in diminuzione		
1040505	CONTRIBUTO PER ACQUISTO LIBRI DI TESTO- TRAFERIMENTO STATO L .448/98 - COLL/TO CAP/LO 101.....	202.045,52	214.829,00		214.829,00		
1040505	CAPITOLO 1595 FUNZIONI MISTE PERSONALE ATA..	45.383,40	47.294,77	705,23		48.000,00	
	TOTALE INTERVENTO 5	444.066,40	439.398,16	705,23	222.103,39	218.000,00	
	INTERVENTO 7 +++++						
	IMPOSTE E TASSE						
1040507	CAPITOLO 1576- 5 I.R.A.P.- FONDO GLOBALE.....	11.000,00	12.252,59		1.887,67	10.364,92	
1040507	CAPITOLO 1576- 6 TASSA RIMOZIONE RIFIUTI SOLIDI URBANI X SCUOLE.....	39.227,85					
	TOTALE INTERVENTO 7	50.227,85	12.252,59		1.887,67	10.364,92	
	TOT.CENTRO COSTO 18	2.425.175,51	2.402.300,89	10.234,66	324.906,82	2.087.628,73	
	TOTALE SERVIZIO 04 05	2.425.175,51	2.402.300,89	10.234,66	324.906,82	2.087.628,73	
	TOTALE FUNZIONE 04	5.914.683,07	5.868.918,86	23.234,66	504.699,30	5.387.454,22	
05	FUNZIONE 05 ----- FUNZIONI RELATIVE ALLA CULTURA ED AI BENI CULTURALI SERVIZIO 05 01 ----- BIBLIOTECHE, MUSEI E PINACOTE- CHE CENTRO DI COSTO 19 ----- BIBLIOTECHE-MUSEI E PINACOTE- CHE INTERVENTO 1 +++++ PERSONALE						

Pag.

Codice e Numero	INTERVENTO	Impegni ultimo esercizio chiuso	Previsioni definitive esercizio in corso	PREVISIONI DI COMPETENZA per l'esercizio al quale si riferisce il presente bilancio		N O T E	
	Denominazione			VARIAZIONI			SOMME RISULTANTI
				in aumento	in diminuzione		
1050101	CAPITOLO 1630 EMOLUMENTI AL PERSONALE.....	147.000,00	152.282,85		5.199,03	147.083,82	
1050101	CAPITOLO 1630- 1 CONTRIBUTI PREVIDENZIALI E AS- SISTENZIALI.....	42.000,00	42.225,00		2.555,63	39.669,37	
	TOTALE INTERVENTO	189.000,00	194.507,85		7.754,66	186.753,19	
	INTERVENTO 2 +++++ ACQUISTO DI BENI DI CONSUMO E- /O DI MATERIE PRIME						
1050102	CAPITOLO 1640 SPESE GESTIONE CASTELLO DONNA- FUGATA ED ACQUISTO ATTREZZATU- RE VARIE E MINUTE.....	15.000,00	15.000,00			15.000,00	
1050102	CAPITOLO 1641 ACQUISTO LIBRI ED ALTRO -....	13.500,00	6.000,00			6.000,00	
1050102	CAPITOLO 1642 ACQUISTO STAMPATI E VARIE....	6.000,00	4.000,00			4.000,00	
1050102	CAPITOLO 1643 SPESE DI ENERGIA ELETTRICA - L.R. 1/79.....	25.000,00	30.000,00	11.000,00		41.000,00	
	TOTALE INTERVENTO	59.500,00	55.000,00	11.000,00		66.000,00	
	INTERVENTO 3 +++++ PRESTAZIONI DI SERVIZI						
1050103	CAPITOLO 1635- 1 SPESE PER ARCHIVIO NOTARILE...	3.100,24	4.500,00		1.500,00	3.000,00	
1050103	CAPITOLO 1639- 2 COMPARTECIPAZIONE PROGETTO RE- CUPERO FABBRICATI MINERARI PER MUSEO REGIONALE DELLE MINIERE.	10.000,00		1.000,00		1.000,00	
1050103	CAPITOLO 1645 SPESE TELEFONICHE -.....	3.000,00	4.000,00	16.000,00		20.000,00	
1050103	CAPITOLO 1645- 1 INTEGRAZIONE SPESE TELEFONICHE BIBLIOTECA.....	3.000,00	3.000,00		3.000,00		
1050103	CAPITOLO 1646 INIZIATIVE E SERVIZI VARI PER IL CASTELLO DI DONNAFUGATA....	105.203,47	98.008,00		3.008,00	95.000,00	
	CAPITOLO 1654- 1						

Pag.

Codice e Numero	INTERVENTO	Impegni ultimo esercizio chiuso	Previsioni definitive esercizio in corso	PREVISIONI DI COMPETENZA per l'esercizio al quale si riferisce il presente bilancio			N O T E
	Denominazione			VARIAZIONI		SOMME RISULTANTI	
				in aumento	in diminuzione		
1050103	INIZIATIVE CULTURALI CIVICA RACCOLTA CAPPELLO.....	500,00	1.500,00			1.500,00	
	TOTALE INTERVENTO	124.803,71	111.008,00	17.000,00	7.508,00	120.500,00	
	INTERVENTO 4 +++++						
	UTILIZZO DI BENI DI TERZI						
	____ CAPITOLO 1620- 1 ____						
1050104	FITTI PASSIVI L.R. 1/79.....	34.000,00	34.000,00		500,00	33.500,00	
	____ CAPITOLO 1620- 2 ____						
1050104	FITTO LOCALI PER CIVICA RAC- COLTA CAPPELLO.....	30.500,00	30.500,00			30.500,00	
	TOTALE INTERVENTO	64.500,00	64.500,00		500,00	64.000,00	
	INTERVENTO 6 +++++						
	INTERESSI PASSIVI E ONERI FI- NANZIARI DIVERSI						
	____ CAPITOLO 1625 ____						
1050106	INTERESSI PASSIVI SU MUTUI....	106.671,45	100.720,55		6.217,62	94.502,93	
	TOTALE INTERVENTO	106.671,45	100.720,55		6.217,62	94.502,93	
	INTERVENTO 7 +++++						
	IMPOSTE E TASSE						
	____ CAPITOLO 1630- 5 ____						
1050107	I.R.A.P.....	13.000,00	12.977,72		440,54	12.537,18	
	TOTALE INTERVENTO	13.000,00	12.977,72		440,54	12.537,18	
	TOT.CENTRO COSTO 19	557.475,16	538.714,12	28.000,00	22.420,82	544.293,30	
	TOTALE SERVIZIO 05 01	557.475,16	538.714,12	28.000,00	22.420,82	544.293,30	
	SERVIZIO 05 02 ~~~~~						
	TEATRI, ATTIVITA' CULTURALI E SERVIZI DIVERSI NEL SETTORE CULTURALE						
	CENTRO DI COSTO 20 ^^^^^^^^^^^^^^^^						
	TEATRI-ATTIVITA' CULTURALI-E SERVIZI DIVERSI NEL SETTORE CULTURALE						

Codice e Numero	INTERVENTO	Impegni ultimo esercizio chiuso	Previsioni definitive esercizio in corso	PREVISIONI DI COMPETENZA per l'esercizio al quale si riferisce il presente bilancio			N O T E
	Denominazione			VARIAZIONI		SOMME RISULTANTI	
				in aumento	in diminuzione		
	INTERVENTO 1 +++++ PERSONALE						
1050201	CAPITOLO 1651 EMOLUMENTI PERSONALE.....	184.000,00	110.000,00	92.341,99		202.341,99	
1050201	CAPITOLO 1651- 1 CONTRIBUTI PREVIDENZIALI ED ASSISTENZIALI.....	51.200,00	52.781,00	3.249,20		56.030,20	
	TOTALE INTERVENTO	235.200,00	162.781,00	95.591,19		258.372,19	
	INTERVENTO 2 +++++ ACQUISTO DI BENI DI CONSUMO E /O DI MATERIE PRIME						
1050202	CAPITOLO 1652 SPESE DI ENERGIA ELETTRICA...	40.000,00	40.000,00			40.000,00	
1050202	CAPITOLO 1656 SPESE PER LA TUTELA E VALORIZ- ZAZIONE DEI BENI CULTURALI...	21.494,98	23.000,00		3.000,00	20.000,00	
1050202	CAPITOLO 1657 SPESE PER L'ORGANIZZAZIONE E LA GESTIONE DI ATTIVITA' CUL- TURALI - L.R. 1/79.....	182.063,48	162.892,00		25.892,00	137.000,00	
1050202	CAPITOLO 1659 ACQUISTO LIBRI-PUBBLICAZIONI E VARIE PER SERVIZIO BB.CC.,....	3.576,00	6.500,00		1.000,00	5.500,00	
	TOTALE INTERVENTO	247.134,46	232.392,00		29.892,00	202.500,00	
	INTERVENTO 3 +++++ PRESTAZIONI DI SERVIZI						
1050203	CAPITOLO 1615- 2 RIMBORSO SPESE AL PERSONALE DEL SERVIZIO CIVILE NAZIONALE AD DETTO AL CASTELLO DI DONNA- FUGATA.....	10.400,00					
1050203	CAPITOLO 1615- 4 RIMBORSO SPESE CARBURANTE AI DIPENDENTI IN SERVIZIO CON I VO LONTARI DEL SERVIZIO CIVILE DEL CASTELLO DI DONNAFUGATA...	2.500,00	2.500,00			2.500,00	

Codice e Numero	INTERVENTO Denominazione	Impegni ultimo esercizio chiuso	Previsioni definitive esercizio in corso	PREVISIONI DI COMPETENZA per l'esercizio al quale si riferisce il presente bilancio			Pag. N O T E
				VARIAZIONI		SOMME RISULTANTI	
				in aumento	in diminuzione		
1050203	CAPITOLO 1647- 5 PROGETTO "CULTEXCHANGE" COFI- NANZIAMENTO + CONTRIBUTO RE- GIONALE CAP. LO 131/5 ENTRATA		58.500,00		58.500,00		
1050203	CAPITOLO 1653- 3 QUOTA ASSOCIATIVA CITTA' D'AR- TE E SPESE VARIE DI PARTECIPA- ZIONE.....	9.895,26	9.100,00		100,00	9.000,00	
1050203	CAPITOLO 1656- 1 INTEGRAZIONE SPESE X TUTELA E VALORIZZAZIONE BB.CC.....	24.000,00	15.522,96		4.522,96	11.000,00	
1050203	CAPITOLO 1657- 2 SPESE PER GEMELLAGGI ED ALTRE INIZIATIVE CULTURALI.....	33.432,18	20.000,00		2.000,00	18.000,00	
1050203	CAPITOLO 1658- 2 SPESE MANUTENZIONE TEATRO TEN- DA.....	20.000,00	20.000,00			20.000,00	
1050203	CAPITOLO 1658- 3 SPESE MANUTENZIONE CASTELLO DONNAFUGATA.....	30.000,00	30.000,00		20.000,00	10.000,00	
1050203	CAPITOLO 1662 SPESE TELEFONICHE.....	2.500,00	3.300,00	700,00		4.000,00	
1050203	CAPITOLO 1662- 1 CONVENZIONE CON L'ASSOCIAZIONE MUSICALE CORPO BANDISTICO S.G. IORGIO.....	30.994,54	31.500,00		1.500,00	30.000,00	
1050203	CAPITOLO 1662- 2 CONCORSO PER MUSICA E TRADI- ZIONE IBLEA.....	10.000,00	10.000,00			10.000,00	
1050203	CAPITOLO 1664- 2 SPESE COMMISSIONE VIGILANZA E SPETTACOLO - DPR 28/5/01 N. 311.....	15.000,00	15.000,00		1.000,00	14.000,00	
1050203	CAPITOLO 2069- 9 SPESE PUBBLICIZZAZIONE EVENTI NEL CAMPO CULTURALE.....	1.500,00	21.000,00		6.000,00	15.000,00	
	TOTALE INTERVENTO 3	190.221,96	236.422,96	700,00	93.622,96	143.500,00	
	INTERVENTO 4 +++++ UTILIZZO DI BENI DI TERZI						
1050204	CAPITOLO 1663 FITTI PASSIVI.....	356,40	380,00	120,00		500,00	
	TOTALE INTERVENTO 4	356,40	380,00	120,00		500,00	

Pag.

Codice e Numero	INTERVENTO	Impegni ultimo esercizio chiuso	Previsioni definitive esercizio in corso	PREVISIONI DI COMPETENZA per l'esercizio al quale si riferisce il presente bilancio			N O T E
	Denominazione			VARIAZIONI		SOMME RISULTANTI	
				in aumento	in diminuzione		
1050205	INTERVENTO 5 +++++ TRASFERIMENTI CAPITOLO 1647 CONTRIBUTI PER ATTIVITA' CUL- TURALI, ARTISTICHE SCIENTIFI- CHE.....	5.000,00		1.500,00		1.500,00	
1050205	CAPITOLO 1667 CONTRIBUTO CENTRO SERVIZI CUL- TURALI.....	40.000,00	40.000,00		5.000,00	35.000,00	
	TOTALE INTERVENTO 5	45.000,00	40.000,00	1.500,00	5.000,00	36.500,00	
1050207	INTERVENTO 7 +++++ IMPOSTE E TASSE CAPITOLO 1651- 5 I.R.A.P.....	16.000,00	14.522,26	764,66		15.286,92	
	TOTALE INTERVENTO 7	16.000,00	14.522,26	764,66		15.286,92	
	TOT.CENTRO COSTO 20	733.912,84	686.498,22	98.675,85	128.514,96	656.659,11	
	TOTALE SERVIZIO 05 02	733.912,84	686.498,22	98.675,85	128.514,96	656.659,11	
	TOTALE FUNZIONE 05	1.291.388,00	1.225.212,34	126.675,85	150.935,78	1.200.952,41	
06	FUNZIONE 06 ----- FUNZIONI NEL SETTORE SPORTIVO E RICREATIVO SERVIZIO 06 01 ----- PISCINE COMUNALI CENTRO DI COSTO 21 ----- PISCINE COMUNALI INTERVENTO 2 +++++ ACQUISTO DI BENI DI CONSUMO E /O DI MATERIE PRIME						

Codice e Numero	INTERVENTO	Impegni ultimo esercizio chiuso	Previsioni definitive esercizio in corso	PREVISIONI DI COMPETENZA per l'esercizio al quale si riferisce il presente bilancio			N O T E
	Denominazione			VARIAZIONI		SOMME RISULTANTI	
				in aumento	in diminuzione		
1060102	CAPITOLO 1669 SPESE DI ENERGIA ELETTRICA....	30.000,00	15.000,00		5.000,00	10.000,00	
	TOTALE INTERVENTO 2	30.000,00	15.000,00		5.000,00	10.000,00	
	INTERVENTO 3 +++++ PRESTAZIONI DI SERVIZI						
1060103	CAPITOLO 1880 SPESE GESTIONE PISCINA COMUNA- LE L.R.1/79.....		10.000,00	50.000,00		60.000,00	
1060103	CAPITOLO 1895 SPESE PER I GIOCHI DELLA GIO- VENTU'.....	10.000,00	10.000,00			10.000,00	
	TOTALE INTERVENTO 3	10.000,00	20.000,00	50.000,00		70.000,00	
	TOT.CENTRO COSTO 21	40.000,00	35.000,00	50.000,00	5.000,00	80.000,00	
	TOTALE SERVIZIO 06 01	40.000,00	35.000,00	50.000,00	5.000,00	80.000,00	
	SERVIZIO 06 02 ----- STADIO COMUNALE, PALAZZO DELLO SPORT ED ALTRI IMPIANTI						
	CENTRO DI COSTO 22 ----- STADIO COMUNALE, PALAZZO DELLO SPORT ED ALTRI IMPIANTI						
	INTERVENTO 1 +++++ PERSONALE						
1060201	CAPITOLO 1671 EMOLUMENTI PERSONALE.....	513.000,00	449.327,41	14.756,00		464.083,41	
1060201	CAPITOLO 1671- 1 CONTRIBUTI PREVIDENZIALI ED ASSISTENZIALI.....	142.000,00	123.509,00		1.863,41	121.645,59	
	TOTALE INTERVENTO 1	655.000,00	572.836,41	14.756,00	1.863,41	585.729,00	
	INTERVENTO 2 +++++ ACQUISTO DI BENI DI CONSUMO E- /O DI MATERIE PRIME						

Codice e Numero	INTERVENTO	Impegni ultimo esercizio chiuso	Previsioni definitive esercizio in corso	PREVISIONI DI COMPETENZA per l'esercizio al quale si riferisce il presente bilancio		N O T E	
	Denominazione			VARIAZIONI			SOMME RISULTANTI
				in aumento	in diminuzione		
1060202	CAPITOLO 1672 ACQUISTO STAMPATI E VARIE....	2.400,00	3.000,00			3.000,00	
1060202	CAPITOLO 1673 SPESE DI ENERGIA ELETTRICA...	77.000,00	77.000,00	3.000,00		80.000,00	
1060202	CAPITOLO 1674 SPESE DI GESTIONE IMPIANTI SPORTIVI	35.000,00	28.000,00			28.000,00	
1060202	CAPITOLO 1674- 1 SPESE DI GESTIONE E MIGLIORIE IMPIANTI SPORTIVI COLL/TO CAP. 170-1 ENTRATA.....		20.000,00			20.000,00	
1060202	CAPITOLO 1674- 2 MANUTENZIONE ORDINARIA IMPIAN- TI SPORTIVI.....	17.000,00	30.000,00			30.000,00	
	TOTALE INTERVENTO 2	131.400,00	158.000,00	3.000,00		161.000,00	
	INTERVENTO 3 +++++ PRESTAZIONI DI SERVIZI						
1060203	CAPITOLO 1672- 1 INTERVENTI VARI PER GLI IM- PIANTI SPORTIVI.....	30.000,00	30.000,00			30.000,00	
1060203	CAPITOLO 1675 SPESE PER I CENTRI DI AVVIA- MENTO ALLO SPORT -.....	27.000,00	27.000,00			27.000,00	
1060203	CAPITOLO 1676 SPESE PER INIZIATIVE PROMOZIO- NALI NEL CAMPO DELLO SPORT....	9.992,00	32.500,00		22.500,00	10.000,00	
1060203	CAPITOLO 1676- 1 INTEGRAZIONE INIZIATIVE PROMO- ZIONALI NEL CAMPO DELLO SPORT.	39.500,00	30.000,00		3.000,00	27.000,00	
1060203	CAPITOLO 1677 SPESE TELEFONICHE.....	2.500,00	2.500,00			2.500,00	
	TOTALE INTERVENTO 3	108.992,00	122.000,00		25.500,00	96.500,00	
	INTERVENTO 4 +++++ UTILIZZO DI BENI DI TERZI						
1060204	CAPITOLO 1679 FITTI PASSIVI.....	2.794,94	2.800,00			2.800,00	
	TOTALE INTERVENTO 4	2.794,94	2.800,00			2.800,00	

Pag.

Codice e Numero	INTERVENTO	Impegni ultimo esercizio chiuso	Previsioni definitive esercizio in corso	PREVISIONI DI COMPETENZA per l'esercizio al quale si riferisce il presente bilancio			N O T E
	Denominazione			VARIAZIONI		SOMME RISULTANTI	
				in aumento	in diminuzione		
1060205	INTERVENTO 5 +++++ TRASFERIMENTI CAPITOLO 1680 CONTRIBUTI A SOCIETA' ED ENTI DI PROMOZIONE SPORTIVA E RICRE ATIVA L.R. 1/79.....	24.680,99	15.000,00			15.000,00	
1060205	CAPITOLO 1680- 1 INTEGRAZIONE SPESE PER CONTRI- BUTI A SOCIETA' DI PROMOZIONE S PORTIVA E RICREATIVA.....	210.000,00	162.000,00			162.000,00	
	TOTALE INTERVENTO 5	234.680,99	177.000,00			177.000,00	
1060206	INTERVENTO 6 +++++ INTERESSI PASSIVI E ONERI FI- NANZIARI DIVERSI CAPITOLO 1898 INTERESSI PASSIVI SU MUTUI....	281.014,02	266.916,00		14.247,31	252.668,78	
	TOTALE INTERVENTO 6	281.014,02	266.916,00		14.247,31	252.668,78	
1060207	INTERVENTO 7 +++++ IMPOSTE E TASSE CAPITOLO 1670- 5 I.R.A.P.....	45.000,00	35.270,07	1.324,22		36.594,29	
	TOTALE INTERVENTO 7	45.000,00	35.270,07	1.324,22		36.594,29	
	TOT.CENTRO COSTO 22	1.458.881,95	1.334.822,57	19.080,22	41.610,72	1.312.292,07	
	TOTALE SERVIZIO 06 02	1.458.881,95	1.334.822,57	19.080,22	41.610,72	1.312.292,07	
	SERVIZIO 06 03 ----- MANIFESTAZIONI DIVERSE NEL SETTORE SPORTIVO E RICREATIVO CENTRO DI COSTO 23 ----- MANIFESTAZIONI DIVERSE NEL SETTORE SPORTIVO E RICREATIVO						

		Pag.					
Codice e Numero	INTERVENTO	Impegni ultimo esercizio chiuso	Previsioni definitive esercizio in corso	PREVISIONI DI COMPETENZA per l'esercizio al quale si riferisce il presente bilancio			N O T E
	Denominazione			VARIAZIONI		SOMME RISULTANTI	
				in aumento	in diminuzione		
1060303	INTERVENTO 3 +++++ PRESTAZIONI DI SERVIZI CAPITOLO 1885 SPESE PER ATTIVITA' NUOTATORIA AGONISTICA E NON PRESSO ALTRE PISCINE.....	102.900,00	64.500,00		64.500,00		
	TOTALE INTERVENTO 3	102.900,00	64.500,00		64.500,00		
1060305	INTERVENTO 5 +++++ TRASFERIMENTI CAPITOLO 1896- 1 CONTRIBUTI PER LA SCUOLA DELLO SPORT.....	10.000,00	10.000,00			10.000,00	
	TOTALE INTERVENTO 5	10.000,00	10.000,00			10.000,00	
	TOT.CENTRO COSTO 23	112.900,00	74.500,00		64.500,00	10.000,00	
	TOTALE SERVIZIO 06 03	112.900,00	74.500,00		64.500,00	10.000,00	
	TOTALE FUNZIONE 05	1.611.781,95	1.444.322,57	69.080,22	111.110,72	1.402.292,07	
07	FUNZIONE 07 ----- FUNZIONI NEL CAMPO TURISTICO SERVIZIO 07 01 ----- SERVIZI TURISTICI CENTRO DI COSTO 24 ----- SERVIZI TURISTICI INTERVENTO 1 +++++ PERSONALE CAPITOLO 1700- 1 EMOLUMENTI AL PERSONALE..... CAPITOLO 1700- 2	25.500,00					
1070101							

Pag.							
Codice e Numero	INTERVENTO	Impegni ultimo esercizio chiuso	Previsioni definitive esercizio in corso	PREVISIONI DI COMPETENZA per l'esercizio al quale si riferisce il presente bilancio			N O T E
	Denominazione			VARIAZIONI		SOMME RISULTANTI	
				in aumento	in diminuzione		
1070101	CONTRIBUTI PREVIDENZIALI E AS- SISTENZIALI.....	7.000,00					
	TOTALE INTERVENTO	32.500,00					
	INTERVENTO 7 +++++ IMPOSTE E TASSE						
1070107	CAPITOLO 1700- 5 I.R.A.P.....	2.500,00					
	TOTALE INTERVENTO	2.500,00					
	TOT.CENTRO COSTO 24	35.000,00					
	TOTALE SERVIZIO 07 01	35.000,00					
	SERVIZIO 07 02 ~~~~~ MANIFESTAZIONI TURISTICHE						
	CENTRO DI COSTO 25 ^^^^^^^^^^^^^^^^ MANIFESTAZIONI TURISTICHE						
	INTERVENTO 2 +++++ ACQUISTO DI BENI DI CONSUMO E /O DI MATERIE PRIME						
1070202	CAPITOLO 2071 ACQUISTO STAMPATI- LIBRI E VA- RI CAMPO TURISTICO.....	9.945,60	10.000,00		3.000,00	7.000,00	
	TOTALE INTERVENTO	9.945,60	10.000,00		3.000,00	7.000,00	
	INTERVENTO 3 +++++ PRESTAZIONI DI SERVIZI						
1070203	CAPITOLO 2065 ORGANIZZAZIONE RASSEGNA D'AR- TE, MUSICA E SPETTACOLI.....	98.797,60	130.298,00		298,00	130.000,00	
1070203	CAPITOLO 2065- 1 INTEGRAZIONE SPESE PER ORGA- NIZZAZIONE RASSEGNA D'ARTE MU- SICA E SPETTACOLI.....	59.981,00					

Codice e Numero	INTERVENTO	Impegni ultimo esercizio chiuso	Previsioni definitive esercizio in corso	PREVISIONI DI COMPETENZA per l'esercizio al quale si riferisce il presente bilancio			N O T E
	Denominazione			VARIAZIONI		SOMME RISULTANTI	
				in aumento	in diminuzione		
1070203	CAPITOLO 2065- 2 INTERVENTI IN OCCASIONE DELLE FESTIVITA' NATALIZIE.....	4.000,00	5.500,00			5.500,00	
1070203	CAPITOLO 2069 ORGANIZZAZIONE MANIFESTAZIONI TURISTICHE.....	23.000,00	21.800,00		100,00	21.700,00	
1070203	CAPITOLO 2069- 1 INTERVENTI VALORIZZAZIONE TU- RISTICA DEL TERRITORIO.....	17.940,00	30.000,00			30.000,00	
1070203	CAPITOLO 2069- 2 INTERVENTI VALORIZZAZIONE TU- RISTICA DEL TERRITORIO.....	35.972,95	10.000,00			10.000,00	
1070203	CAPITOLO 2069- 3 ALTRI INTERVENTI PER LA VALO- RIZZAZIONE TURISTICA DEL TER- RITO RIO.....	14.900,00	1.200,00			1.200,00	
1070203	CAPITOLO 2069- 4 SPESE PER LE LUMINARIE IN OC- CASIONE DELLE FESTIVITA' NATA- LIZ IE.....	70.000,00	70.000,00			70.000,00	
1070203	CAPITOLO 2069- 7 SPESE FUNZIONAMENTO SPORTELLI TURISTICO A RAGUSA.....		3.000,00		1.800,00	1.200,00	
1070203	CAPITOLO 2069- 8 SPESE PUBBLICIZZAZIONE MANIFE- STAZIONI VARIE PER TURISMO E SPETTACOLO.....		1.000,00		1.000,00		
1070203	CAPITOLO 2090- 2 SERVIZIO FRUIZIONE TURISTICA DELLE CHIESE.....	28.000,00	29.000,00			29.000,00	
	TOTALE INTERVENTO 3	352.591,55	301.798,00		3.198,00	298.600,00	
	INTERVENTO 5 +++++						
	TRASFERIMENTI						
1070205	CAPITOLO 1701- 2 CONTRIBUTO MANIFESTAZIONE "AD- DIO ALL'ESTATE".....	15.000,00	15.000,00			15.000,00	
	TOTALE INTERVENTO 5	15.000,00	15.000,00			15.000,00	
	TOT.CENTRO COSTO 25	377.537,19	326.798,00		6.198,00	320.600,00	
	TOTALE SERVIZIO 07 02	377.537,19	326.798,00		6.198,00	320.600,00	
	TOTALE FUNZIONE 07	412.537,19	326.798,00		6.198,00	320.600,00	

						Pag.	
Codice e Numero	INTERVENTO	Impegni ultimo esercizio chiuso	Previsioni definitive esercizio in corso	PREVISIONI DI COMPETENZA per l'esercizio al quale si riferisce il presente bilancio			N O T E
	Denominazione			VARIAZIONI		SOMME RISULTANTI	
				in aumento	in diminuzione		
1080103	08 FUNZIONE 08 ----- FUNZIONI NEL CAMPO DELLA VIA- BILITA' E DEI TRASPORTI SERVIZIO 08 01 ----- VIABILITA', CIRCOLAZIONE STRA- DALE E SERVIZI CONNESSI INTERVENTO 3 +++++ PRESTAZIONI DI SERVIZI CAPITOLO 1944- 6 ATTIVITA' DI AUSILIO ALLA SI- CUREZZA STRADALE.....						
	TOTALE INTERVENTO 3		15.702,00	3.298,00		19.000,00	
1080101	CENTRO DI COSTO 26 ----- VIABILITA' CIRCOLAZIONE STRA- DALE E SERVIZI CONNESSI INTERVENTO 1 +++++ PERSONALE CAPITOLO 1941 EMOLUMENTI AL PERSONALE.....		15.702,00	3.298,00		19.000,00	
1080101	CAPITOLO 1941- 1 ONERI PREVIDENZIALI E ASSI- STENZIALI.....	72.500,00	73.227,00	2.438,96		75.665,96	
	TOTALE INTERVENTO 1	20.500,00	20.772,00		775,11	19.996,89	
1080102	INTERVENTO 2 +++++ ACQUISTO DI BENI DI CONSUMO E- /O DI MATERIE PRIME CAPITOLO 1940 SPESE VARIE PER MANUTENZIONI VIE, PIAZZE ECC..... CAPITOLO 1942	93.000,00	93.999,00	2.438,96	775,11	95.662,85	
		80.000,00	12.000,00		12.000,00		

Codice e Numero	INTERVENTO	Impegni ultimo esercizio chiuso	Previsioni definitive esercizio in corso	PREVISIONI DI COMPETENZA per l'esercizio al quale si riferisce il presente bilancio			N O T E
	Denominazione			VARIAZIONI		SOMME RISULTANTI	
				in aumento	in diminuzione		
1080102	ACQUISTI VARI DI GESTIONE.... CAPITOLO 1943	10.000,00	10.000,00			10.000,00	
1080102	SPESE DI ENERGIA ELETTRICA.... CAPITOLO 1950	20.000,00	12.000,00		2.000,00	10.000,00	
1080102	SPESE PER LA CIRCOLAZIONE E LA SEGNALETICA STRADALE.....	4.327,02	765,94	3.564,00		4.330,00	
1080103	TOTALE INTERVENTO 2	114.327,02	34.765,94	3.564,00	14.000,00	24.330,00	
	INTERVENTO 3 +++++						
	PRESTAZIONI DI SERVIZI						
1080106	CAPITOLO 1944						
	SERVIZI PER LA CIRCOLAZIONE E LA SEGNALETICA STRADALE.....	270.338,13	233.500,00	46.500,00		280.000,00	
	TOTALE INTERVENTO 3	270.338,13	233.500,00	46.500,00		280.000,00	
1080107	INTERVENTO 6 +++++						
	INTERESSI PASSIVI E ONERI FI- NANZIARI DIVERSI						
	CAPITOLO 1970						
1080107	INTERESSI PASSIVI SU MUTUI....	570.470,72	716.402,79		45.936,12	670.466,67	
	TOTALE INTERVENTO 6	570.470,72	716.402,79		45.936,12	670.466,67	
	INTERVENTO 7 +++++						
1080107	IMPOSTE E TASSE						
	CAPITOLO 1941- 5						
	I.R.A.P.....	6.500,00	6.172,62	211,82		6.384,44	
1080107	TOTALE INTERVENTO 7	6.500,00	6.172,62	211,82		6.384,44	
	TOT.CENTRO COSTO 26	1.054.635,87	1.084.840,35	52.714,84	60.711,23	1.076.843,96	
	TOTALE SERVIZIO 08 01	1.054.635,87	1.100.542,35	56.012,84	60.711,23	1.095.843,96	
1080107	SERVIZIO 08 02 -----						
	ILLUMINAZIONE PUBBLICA E SER- VIZI CONNESSI						

Codice e Numero	INTERVENTO	Impegni ultimo esercizio chiuso	Previsioni definitive esercizio in corso	PREVISIONI DI COMPETENZA per l'esercizio al quale si riferisce il presente bilancio			N O T E
	Denominazione			VARIAZIONI		SOMME RISULTANTI	
				in aumento	in diminuzione		
	CENTRO DI COSTO 27 ***** ILLUMINAZIONE PUBBLICA E SER- VIZI CONNESSI INTERVENTO 1 ***** PERSONALE CAPITOLO 1961 EMOLUMENTI AL PERSONALE.....						
1080201		110.000,00	113.703,82	3.870,35		117.574,17	
	CAPITOLO 1961- 1 ONERI PREVIDENZIALI E ASSI- STENZIALI.....	31.000,00	31.700,00		462,72	31.237,28	
1080201							
	TOTALE INTERVENTO 1	141.000,00	145.403,82	3.870,35	462,72	148.811,45	
	INTERVENTO 2 ***** ACQUISTO DI BENI DI CONSUMO E- /O DI MATERIE PRIME CAPITOLO 1960 SPESE VARIE PER L'ILLUMINAZIO- NE PUBBLICA.....						
1080202		13.720,00	14.000,00			14.000,00	
	CAPITOLO 1963 SPESE DI ENERGIA ELETTRICA....	1.450.000,00	1.500.000,00		50.000,00	1.450.000,00	
1080202							
	TOTALE INTERVENTO 2	1.463.720,00	1.514.000,00		50.000,00	1.464.000,00	
	INTERVENTO 3 ***** PRESTAZIONI DI SERVIZI CAPITOLO 1765- 1 INTERVENTI ATTIVITA' ENERGY MANAGER.....						
1080203		40.000,00	20.000,00			20.000,00	
	CAPITOLO 1960- 1 MANUTENZIONE ORDINARIA IMPIAN- TI DI PUBBLICA ILLUMINAZIONE..	149.999,10	100.000,00	60.722,01		160.722,01	
1080203							
	TOTALE INTERVENTO 3	189.999,10	120.000,00	60.722,01		180.722,01	
	INTERVENTO 6 ***** INTERESSI PASSIVI E ONERI FI- NANZIARI DIVERSI						

Pag.

Codice e Numero	INTERVENTO	Impegni ultimo esercizio chiuso	Previsioni definitive esercizio in corso	PREVISIONI DI COMPETENZA per l'esercizio al quale si riferisce il presente bilancio			N O T E
	Denominazione			VARIAZIONI		SOMME RISULTANTI	
				in aumento	in diminuzione		
1080206	<u> CAPITOLO 1975 </u> INTERESSI PASSIVI SU MUTUI...	26.293,00	112.551,15		3.836,54	108.714,61	
	TOTALE INTERVENTO 5	26.293,00	112.551,15		3.836,54	108.714,61	
	INTERVENTO 7 +++++ IMPOSTE E TASSE						
1080207	<u> CAPITOLO 1961- 5 </u> I.R.A.P.....	9.500,00	9.664,85	322,74		9.987,59	
	TOTALE INTERVENTO 7	9.500,00	9.664,85	322,74		9.987,59	
	TOT.CENTRO COSTO 27	1.830.512,10	1.901.619,82	64.915,10	54.299,26	1.912.235,66	
	TOTALE SERVIZIO 08 02	1.830.512,10	1.901.619,82	64.915,10	54.299,26	1.912.235,66	
	SERVIZIO 08 03 ----- TRASPORTI PUBBLICI LOCALI E SERVIZI CONNESSI						
	CENTRO DI COSTO 28 ----- TRASPORTI PUBBLICI LOCALI E SERVIZI CONNESSI						
	INTERVENTO 3 +++++ PRESTAZIONI DI SERVIZI						
1080303	<u> CAPITOLO 1957 </u> MIGLIORAMENTO TRASPORTI PUB- BLICI LOCALI.....			50.000,00		50.000,00	
1080303	<u> CAPITOLO 1959 </u> SPESE TELEFONICHE.....	1.000,00	1.000,00		1.000,00		
	TOTALE INTERVENTO 3	1.000,00	1.000,00	50.000,00	1.000,00	50.000,00	
	TOT.CENTRO COSTO 28	1.000,00	1.000,00	50.000,00	1.000,00	50.000,00	
	TOTALE SERVIZIO 08 03	1.000,00	1.000,00	50.000,00	1.000,00	50.000,00	
	TOTALE FUNZIONE 08	2.886.148,05	3.003.162,17	170.927,94	116.010,49	3.058.079,62	
09	FUNZIONE 09 ----- FUNZIONI RIGUARDANTI LA GE- STIONE DEL TERRITORIO E DEL- L'AMBIENTE						

				Pag.			
Codice e Numero	INTERVENTO	Impegni ultimo esercizio chiuso	Previsioni definitive esercizio in corso	PREVISIONI DI COMPETENZA per l'esercizio al quale si riferisce il presente bilancio		N O T E	
	Denominazione			VARIAZIONI			SOMME RISULTANTI
				in aumento	in diminuzione		
	SERVIZIO 09 01 ~~~~~ URBANISTICA E GESTIONE DEL TERRITORIO CENTRO DI COSTO 29 ~~~~~ URBANISTICA E GESTIONE DEL TERRITORIO INTERVENTO 1 +++++++ PERSONALE CAPITOLO 1702 -----						
1090101	EMOLUMENTI PERSONALE.....	553.000,00	623.431,54		14.116,21	609.315,33	
	CAPITOLO 1702- 1 -----						
1090101	CONTRIBUTI PREVIDENZIALI ED ASSISTENZIALI.....	158.000,00	173.014,00		8.718,77	164.295,23	
	CAPITOLO 1702- 4 -----						
1090101	COMPENSI PERSONALE UFFICIO P. I.T.....	23.240,57	23.240,56		1.240,56	22.000,00	
	CAPITOLO 1702- 6 -----						
1090101	COMPENSI AL PERSONALE PER PRO- GETTO "SANATORIA EDILIZIA" RE- GI ONALE.....	133.825,90	50.000,00		20.000,00	30.000,00	
	CAPITOLO 1702- 7 -----						
1090101	ONERI RIFLESSI SU COMPENSI AL PERSONALE PER PROGETTO SANATOR IA EDILIZIA	32.325,21	15.000,00		5.000,00	10.000,00	
	TOTALE INTERVENTO 1	900.391,71	884.686,10		49.075,54	835.610,56	
	INTERVENTO 2 +++++++ ACQUISTO DI BENI DI CONSUMO E- /O DI MATERIE PRIME CAPITOLO 1703- 2 -----						
1090102	ACQUISTI VARI NELL'AMBITO DEL PIT.....	6.000,00	6.000,00		6.000,00		
	CAPITOLO 1704 -----						
1090102	SPESE DI ENERGIA ELETTRICA....	1.000,00	1.000,00			1.000,00	
	TOTALE INTERVENTO 2	7.000,00	7.000,00		6.000,00	1.000,00	
	INTERVENTO 3 +++++++ PRESTAZIONI DI SERVIZI						

Pag.

Codice e Numero	INTERVENTO	Impegni ultimo esercizio chiuso	Previsioni definitive esercizio in corso	PREVISIONI DI COMPETENZA per l'esercizio al quale si riferisce il presente bilancio		SOMME RISULTANTI	N O T E
	Denominazione			VARIAZIONI			
				in aumento	in diminuzione		
1090103	____ CAPITOLO 1039- 8 ____ INDENNITA' MISSIONE PERSONALE	410,76	1.500,00			1.500,00	
1090103	____ CAPITOLO 1688- 5 ____ SPESE PER FUNZIONI RELATIVE AL CATASTO TRASFERITE AI COMUNI..			1.000,00		1.000,00	
1090103	____ CAPITOLO 1699 ____ SPESE PER LA COMMISSION EDILI- ZIA (GETTONI DI PRESENZA ECC..).....	42.000,00	36.000,00			36.000,00	
1090103	____ CAPITOLO 1705 ____ SPESE TELEFONICHE.....	500,00	500,00			500,00	
	TOTALE INTERVENTO 3	42.910,76	38.000,00	1.000,00		39.000,00	
	INTERVENTO 4 +++++ UTILIZZO DI BENI DI TERZI						
1090104	____ CAPITOLO 1706 ____ FITTI PASSIVI.....	4.708,32	4.708,32	291,68		5.000,00	
	TOTALE INTERVENTO 4	4.708,32	4.708,32	291,68		5.000,00	
	INTERVENTO 6 +++++ INTERESSI PASSIVI E ONERI FI- NANZIARI DIVERSI						
1090106	____ CAPITOLO 1689 ____ INTERESSI PASSIVI SU INTERVEN- TI ASSETTO DEL TERRITORIO.....	39.256,43	64.454,46		2.372,09	62.082,37	
	TOTALE INTERVENTO 5	39.256,43	64.454,46		2.372,09	62.082,37	
	INTERVENTO 7 +++++ IMPOSTE E TASSE						
1090107	____ CAPITOLO 1702- 5 ____ I.R.A.P.....	55.900,00	52.828,91		995,54	51.833,37	
	TOTALE INTERVENTO 7	55.900,00	52.828,91		995,54	51.833,37	
	TOT.CENTRO COSTO 29	1.050.167,22	1.051.677,79	1.291,68	58.443,17	994.526,30	
	TOTALE SERVIZIO 09 01	1.050.167,22	1.051.677,79	1.291,68	58.443,17	994.526,30	

Pag.

Codice e Numero	INTERVENTO	Impegni ultimo esercizio chiuso	Previsioni definitive esercizio in corso	PREVISIONI DI COMPETENZA per l'esercizio al quale si riferisce il presente bilancio			N O T E
	Denominazione			VARIAZIONI		SOMME RISULTANTI	
				in aumento	in diminuzione		
	SERVIZIO 09 02 ~~~~~ EDILIZIA RESIDENZIALE PUBBLICA LOCALE E PIANI DI EDILIZIA E- CONOMICO-POPOLARE CENTRO DI COSTO 30 ~~~~~ EDILIZIA RESIDENZIALE PUBBLICA LOCALE E PIANO DI EDILIZIA E- CONOMICO-POPOLARE INTERVENTO 1 +++++++ PERSONALE ____ CAPITOLO 1681 ____ 1090201 ENOLUMENTI PERSONALE..... 712.000,00 725.589,92 44.948,04 680.641,88 ____ CAPITOLO 1681- 1 ____ 1090201 CONTRIBUTI PREVIDENZIALI E AS- 197.000,00 198.714,00 18.727,14 179.986,86 SISTENZIALI..... TOTALE INTERVENTO 1 909.000,00 924.303,92 63.675,18 860.628,74 INTERVENTO 2 +++++++ ACQUISTO DI BENI DI CONSUMO E- /O DI MATERIE PRIME ____ CAPITOLO 1684 ____ 1090202 ACQUISTI VARI DI GESTIONE.... 10.000,00 10.000,00 10.000,00 TOTALE INTERVENTO 2 10.000,00 10.000,00 10.000,00 INTERVENTO 3 +++++++ PRESTAZIONI DI SERVIZI ____ CAPITOLO 1682 ____ 1090203 MANUTENZIONE EDIFICI PUBBLICI 30.000,00 30.000,00 175.000,00 205.000,00 TOTALE INTERVENTO 3 30.000,00 30.000,00 175.000,00 205.000,00 INTERVENTO 4 +++++++ UTILIZZO DI BENI DI TERZI						

						Pag. 5	
Codice e Numero	INTERVENTO	Impegni ultimo esercizio chiuso	Previsioni definitive esercizio in corso	PREVISIONI DI COMPETENZA per l'esercizio al quale si riferisce il presente bilancio			N O T E
	Denominazione			VARIAZIONI		SOMME RISULTANTI	
				in aumento	in diminuzione		
1090204	CAPITOLO 1707						
	FITTI PASSIVI.....	19.200,00	19.200,00	300,00		19.500,00	
	TOTALE INTERVENTO	19.200,00	19.200,00	300,00		19.500,00	
	INTERVENTO 7 +++++++ IMPOSTE E TASSE						
1090207	CAPITOLO 1681- 5						
	I.R.A.P.....	63.200,00	61.328,34		3.686,48	57.641,86	
	TOTALE INTERVENTO	63.200,00	61.328,34		3.686,48	57.641,86	
	TOT.CENTRO COSTO 30	1.031.400,00	1.044.832,26	175.300,00	67.361,66	1.152.770,60	
	TOTALE SERVIZIO 09 02	1.031.400,00	1.044.832,26	175.300,00	67.361,66	1.152.770,60	
	SERVIZIO 09 03 ----- SERVIZI DI PROTEZIONE CIVILE						
	CENTRO DI COSTO 31 ----- SERVIZI DI PROTEZIONE CIVILE						
	INTERVENTO 1 +++++++ PERSONALE						
1090301	CAPITOLO 1709						
	EMOLUMENTI PERSONALE.....	133.500,00	137.572,59		1.095,62	136.476,97	
1090301	CAPITOLO 1709- 1						
	CONTRIBUTI PREVIDENZIALI ED ASSISTENZIALI.....	37.000,00	37.397,00		918,59	36.478,41	
1090301	CAPITOLO 1709- 2						
	LAVORO STRAORDINARIO X EVENTI IMPREVEDIBILI E CALAMITA' NATU RALI.....	35.999,84	30.000,00			30.000,00	
1090301	CAPITOLO 1709- 3						
	ONERI RIFLESSI STRAORDINARIO PER EVENTI IMPREVEDIBILI.....	9.000,00	9.000,00			9.000,00	
	TOTALE INTERVENTO	215.499,84	213.969,59		2.014,21	211.955,30	
	INTERVENTO 2 +++++++ ACQUISTO DI BENI DI CONSUMO E/ O DI MATERIE PRIME						

						PREVISIONI DI COMPETENZA		Pag. 0
Codice e Numero	INTERVENTO	Impegni ultimo esercizio chiuso	Previsioni definitive esercizio in corso	per l'esercizio al quale si riferisce il presente bilancio		SOMME RISULTANTI	N O T E	
	Denominazione			VARIAZIONI				
				in aumento	in diminuzione			
1090302	CAPITOLO 1687 SPESE IN FAVORE DELLA PROTEZIONE CIVILE.....	40.402,52	35.000,00		3.000,00	32.000,00		
	TOTALE INTERVENTO 2	40.402,52	35.000,00		3.000,00	32.000,00		
	INTERVENTO 3 +++++ PRESTAZIONI DI SERVIZI							
1090303	CAPITOLO 1687- 1 ATTIVITA' PROMOZIONE VOLONTARIATO PROTEZIONE CIVILE.....	9.999,74	10.000,00		1.000,00	9.000,00		
1090303	CAPITOLO 1687- 2 ATTIVITA' ED INIZIATIVE VARIE NELLE FRAZIONI DI PUNTA BRACETTO E PASSO MARINARO.....	29.692,71	20.000,00			20.000,00		
1090303	CAPITOLO 1687- 4 INTERVENTI PER LA SALVAGUARDIA DELLA PUBBLICA INCOLUMITA'....	39.724,24	40.000,00		4.000,00	36.000,00		
1090303	CAPITOLO 1687- 7 PROGETTO MARE SICURO.....	30.000,00	25.000,00			25.000,00		
1090303	CAPITOLO 1687- 8 REDAZIONE PIANO ENERGETICO COMUNALE-CONTROLLO-VERIFICHE E CAMPAGNE DI SENSIBILIZZAZIONE			10.000,00		10.000,00		
1090303	CAPITOLO 1716 SPESE TELEFONICHE.....	500,00	500,00			500,00		
1090303	CAPITOLO 1774- 2 POSTAZIONE VV.FF. MARINA DI RAGUSA PERIODO ESTIVO PRONTO INTERVENTO.....	18.000,00	18.000,00			18.000,00		
	TOTALE INTERVENTO 8	127.916,69	113.500,00	10.000,00	5.000,00	118.500,00		
	INTERVENTO 7 +++++ IMPOSTE E TASSE							
1090307	CAPITOLO 1709- 5 I.R.A.P.....	11.000,00	11.618,84		101,76	11.517,08		
	TOTALE INTERVENTO 7	11.000,00	11.618,84		101,76	11.517,08		
	TOT.CENTRO COSTO 31	394.819,05	374.088,43	10.000,00	10.115,97	373.972,46		
	TOTALE SERVIZIO 09 08	394.819,05	374.088,43	10.000,00	10.115,97	373.972,46		

						Pag. 5	
Codice e Numero	INTERVENTO	Impegni ultimo esercizio chiuso	Previsioni definitive esercizio in corso	PREVISIONI DI COMPETENZA per l'esercizio al quale si riferisce il presente bilancio			N O T E
	Denominazione			VARIAZIONI		SOMME RISULTANTI	
				in aumento	in diminuzione		
	SERVIZIO 09 04 ~~~~~ SERVIZIO IDRICO INTEGRATO CENTRO DI COSTO 32 ~~~~~ SERVIZIO IDRICO INTEGRATO INTERVENTO 1 +++++++ PERSONALE CAPITOLO 1750 -----						
1090401	EMOLUMENTI AL PERSONALE.....	760.000,00	787.985,00	5.548,39		793.533,40	
	CAPITOLO 1750- 1 -----						
1090401	CONTRIBUTI PREVIDENZIALI E AS- SISTENZIALI.....	210.000,00	221.871,00		10.249,60	211.621,40	
	TOTALE INTERVENTO	970.000,00	1.009.856,00	5.548,39	10.249,60	1.005.154,80	
	INTERVENTO 2 +++++++ ACQUISTO DI BENI DI CONSUMO E /O DI MATERIE PRIME CAPITOLO 1762 -----						
1090402	ACQUISTI VARI DI GESTIONE....	32.000,00	37.000,00		7.000,00	30.000,00	
	CAPITOLO 1763 -----						
1090402	FORNITURA ACQUA.....	27.832,45	30.000,00			30.000,00	
	CAPITOLO 1764 -----						
1090402	SPESE DI ENERGIA ELETTRICA IM- PIANTI DI DEPURAZIONE.....	220.000,00	220.000,00			220.000,00	
	CAPITOLO 1765 -----						
1090402	SPESE DI ENERGIA ELETTRICA IM- PIANTI IDRICI.....	3.000.000,00	3.050.000,00			3.050.000,00	
	CAPITOLO 1766 -----						
1090402	SPESE DI GESTIONE IMPIANTI I- DRICI.....	1.139.827,87	1.268.700,00	51.300,00		1.320.000,00	
	CAPITOLO 1767 -----						
1090402	SPESE DI GESTIONE SERVIZI FO- GNARI.....	495,80	2.000,00		500,00	1.500,00	
	CAPITOLO 1768 -----						
1090402	SPESE PER LA DEPURAZIONE DELLE ACQUE / L.R. 1/79.....	902.586,29	838.709,12	33.290,88		872.000,00	
	CAPITOLO 1768- 2 -----						
1090402	ACQUISTI VARI DI GESTIONE PER FUNZIONAMENTO SERVIZI DEPU- RAZIONE.....	5.149,00	8.000,00			8.000,00	
	TOTALE INTERVENTO	5.327.891,41	5.454.409,12	84.590,88	7.500,00	5.531.500,00	

Codice e Numero	INTERVENTO	Impegni ultimo esercizio chiuso	Previsioni definitive esercizio in corso	PREVISIONI DI COMPETENZA per l'esercizio al quale si riferisce il presente bilancio		N O T E	
	Denominazione			VARIAZIONI			SOMME RISULTANTI
				in aumento	in diminuzione		
	INTERVENTO 3 +++++ PRESTAZIONI DI SERVIZI						
	CAPITOLO 1039- 9						
1090403	INDENNITA' MISSIONE E RIMBORSO SPESE PERSONALE UFFICIO IDRICO O-AMBIENTE E PROTEZIONE CIVILE	2.737,12	4.500,00		500,00	4.000,00	
	CAPITOLO 1368						
1090403	SPESE BOLLETTAZIONE SERVIZIO IDRICO.....	18.700,00	14.500,00	10.500,00		25.000,00	
	CAPITOLO 1371						
1090403	SPESE DI NOTIFICA E RECAPITO BOLLETTA CANONE ACQUA.....	13.650,00		22.000,00		22.000,00	
	CAPITOLO 1763- 1						
1090403	CONTROLLI SULLA POTABILITA' DELLE ACQUE.....	50.000,00	11.300,00	8.700,00		20.000,00	
	CAPITOLO 1769						
1090403	MANUTENZIONE IMPIANTI DI DEPU- RAZIONE.....	26.900,00	26.900,00		16.900,00	10.000,00	
	CAPITOLO 1769- 1						
1090403	SPESE FUNZIONAMENTO A.T.O. I- DRICO.....	10.000,00	10.000,00			10.000,00	
	CAPITOLO 1770						
1090403	INTERVENTI NEL CAMPO DEGLI IM- PIANTI E DEI SERVIZI IDRICI...	18.767,48	25.000,00		3.000,00	22.000,00	
	CAPITOLO 1771						
1090403	MANUTENZIONI E RIPARAZIONI....	260.000,00	280.500,00		20.500,00	260.000,00	
	CAPITOLO 1771- 1						
1090403	SERVIZIO TRASPORTO ACQUA.....	60.000,00	60.000,00			60.000,00	
	CAPITOLO 1772						
1090403	SERVIZIO MANUTENZIONE PROGRAM- MA APPLICATIVO CANONE IDRICO..	14.400,00	14.400,00			14.400,00	
	CAPITOLO 1774						
1090403	SPESE DI INTERVENTI PER IL CONTROLLO DELL'INQUINAMENTO A- CUSTICO E DELL'ARIA.....	38.028,57	38.100,00		4.100,00	34.000,00	
	CAPITOLO 1776						
1090403	SPESE DI INTERVENTI STRAORDI- NARI PER DISINFEZIONI E DISIN- FESTAZIONI.....	10.000,00					
	CAPITOLO 1778						
1090403	SPESE PER INTERVENTI URGENTI PER LO SMALTIMENTO DI RIFIUTI PERICOLOSI E ABBANDONATI NEL TERRITORIO FONDO GLOBALE A- V/02.....	40.000,00	55.000,00		15.000,00	40.000,00	

Codice e Numero	INTERVENTO	Impegni ultimo esercizio chiuso	Previsioni definitive esercizio in corso	PREVISIONI DI COMPETENZA per l'esercizio al quale si riferisce il presente bilancio			Pag. N O T E
	Denominazione			VARIAZIONI		SOMME RISULTANTI	
				in aumento	in diminuzione		
1090403	<u> CAPITOLO 1778- 3 </u> SERVIZIO DI MANUTENZIONE IM- PIANTO DI DENITRIFICAZIONE DELLE ACQUE.....	25.000,00	112.000,00		52.000,00	60.000,00	
1090403	<u> CAPITOLO 1779 </u> SPESE TELEFONICHE.....	2.000,00	2.500,00			2.500,00	
	TOTALE INTERVENTO	590.183,17	654.700,00	41.200,00	112.000,00	583.900,00	
	INTERVENTO 4 +++++++ UTILIZZO DI BENI DI TERZI						
1090404	<u> CAPITOLO 1781 </u> FITTI PASSIVI.....	675,02					
	TOTALE INTERVENTO	675,02					
	INTERVENTO 5 +++++++ TRASFERIMENTI						
1090405	<u> CAPITOLO 1783- 1 </u> RISARCIMENTO DANNI A TERZI PER SOVRASTRUTTURA STRADALE.....	11.401,66	18.000,00		8.000,00	10.000,00	
1090405	<u> CAPITOLO 1785- 1 </u> RIMBORSI PROVENTI IDRICI E RI- SARCIMENTI.....	4.004,95	10.000,00		10.000,00		
	TOTALE INTERVENTO	15.406,61	28.000,00		18.000,00	10.000,00	
	INTERVENTO 6 +++++++ INTERESSI PASSIVI E ONERI FI- NANZIARI DIVERSI						
1090406	<u> CAPITOLO 1785 </u> INTERESSI PASSIVI IMPIANTI FO- GNARI E DI DEPURAZIONE.....	307.544,05	419.677,59		11.741,27	407.936,32	
	TOTALE INTERVENTO	307.544,05	419.677,59		11.741,27	407.936,32	
	INTERVENTO 7 +++++++ IMPOSTE E TASSE						

Codice e Numero	INTERVENTO	Impegni ultimo esercizio chiuso	Previsioni definitive esercizio in corso	PREVISIONI DI COMPETENZA per l'esercizio al quale si riferisce il presente bilancio			N O T E
	Denominazione			VARIAZIONI		SOMME RISULTANTI	
				in aumento	in diminuzione		
1090407	CAPITOLO 1750- 5						
	I.R.A.P.....	60.000,00	59.143,31	2.430,82		61.574,13	
	TOTALE INTERVENTO	60.000,00	59.143,31	2.430,82		61.574,13	
	TOT.CENTRO COSTO 32	7.271.700,26	7.625.786,00	133.770,09	159.490,87	7.600.065,25	
	TOTALE SERVIZIO 09 04	7.271.700,26	7.625.786,00	133.770,09	159.490,87	7.600.065,25	
	SERVIZIO 09 05						

	SERVIZIO SMALTIMENTO RIFIUTI						
	CENTRO DI COSTO 33						

	SERVIZIO SMALTIMENTO RIFIUTI						
	INTERVENTO 1						
	+++++++						
	PERSONALE						
1090501	CAPITOLO 1781- 1						
	COMPENSO PERSONALE CO.CO.CO.						
	PER IL SERVIZIO DI TUTELA DELL'						
	L' AMBIENTE.....	1.000,00	11.000,00		11.000,00		
1090501	CAPITOLO 1782						
	EMOLUMENTI AL PERSONALE.....	78.000,00	89.301,79		6.418,54	82.883,16	
1090501	CAPITOLO 1782- 1						
	CONTRIBUTI PREVIDENZIALI ED						
	ASSISTENZIALI.....	21.800,00	24.950,00		2.474,55	22.475,45	
1090501	CAPITOLO 1782- 2						
	COMPENSO PERSONALE CO.CO.CO.						
	PER MONITORAGGIO INQUINAMENTO						
	A CUSTICO E DELL'ARIA.....	12.000,00	12.000,00			12.000,00	
1090501	CAPITOLO 1782- 3						
	ONERI RIFLESSI COMPENSO CO.CO.						
	CO.....	4.000,00	4.000,00			4.000,00	
	TOTALE INTERVENTO	116.800,00	141.251,79		19.893,09	121.358,61	
	INTERVENTO 2						
	+++++++						
	ACQUISTO DI BENI DI CONSUMO E						
	/O DI MATERIE PRIME						
	CAPITOLO 1782- 4						

Pag.

Codice e Numero	INTERVENTO	Impegni ultimo esercizio chiuso	Previsioni definitive esercizio in corso	PREVISIONI DI COMPETENZA per l'esercizio al quale si riferisce il presente bilancio			N O T E
	Denominazione			VARIAZIONI		SOMME RISULTANTI	
				in aumento	in diminuzione		
1090502	SPESE ENERGIA ELETTRICA PER LA DISCARICA.....	15.000,00	20.000,00			20.000,00	
	CAPITOLO 1782- 6						
1090502	SPESE PER ACQUISTI VARI.....	9.501,80	10.000,00		2.000,00	8.000,00	
	TOTALE INTERVENTO 2	24.501,80	30.000,00		2.000,00	28.000,00	
	INTERVENTO 3 +++++						
	PRESTAZIONI DI SERVIZI						
	CAPITOLO 1778- 2						
1090503	INTERVENTI URGENTI PER LO SMALTIMENTO DELL'AMIANTO.....	15.000,00		5.000,00		5.000,00	
	CAPITOLO 1783						
1090503	SERVIZI SPURGO POZZI NERI.....	122.941,15	128.000,00			128.000,00	
	CAPITOLO 1784						
1090503	SPESE PER IL SERVIZIO DI TUTELA DELL'AMBIENTE.....	7.705.000,00	8.174.000,00	179.000,00		8.353.000,00	
	CAPITOLO 1798						
1090503	QUOTA GESTIONE DISCARICA SU BICOMPENSAZIONALE.....	83.070,89	30.000,00		3.000,00	27.000,00	
	CAPITOLO 1798- 1						
1090503	SPESE GESTIONE DISCARICA INER- TI.....	10.419,37	20.000,00		13.000,00	7.000,00	
	CAPITOLO 1798- 4						
1090503	SPESE IN IMPIANTI PER IL SER- VIZIO DI TUTELA AMBIENTALE....	14.580,00	35.000,00		25.000,00	10.000,00	
	CAPITOLO 1801						
1090503	RIMBORSO ALLA SOCIETA' AMBIENTE PER CONFERIMENTI IN DISCARICA	115.766,02					
	CAPITOLO 1801- 1						
1090503	SPESE FUNZIONAMENTO A.T.O. AM- BIENTE.....	130.000,00	40.000,00			40.000,00	
	CAPITOLO 1801- 2						
1090503	SERVIZIO VIGILANZA AMBIENTALE E PUBBLICIZZAZIONE INTERVENTI	6.792,60	10.000,00		6.000,00	4.000,00	
	CAPITOLO 1801- 3						
1090503	SPESE PER CONFERIMENTO IN DI- SCARICA.....	1.686.000,00	2.200.000,00			2.200.000,00	
	TOTALE INTERVENTO 3	9.889.570,03	10.637.000,00	184.000,00	47.000,00	10.774.000,00	
	INTERVENTO 5 +++++						
	TRASFERIMENTI						

Pag.

Codice e Numero	INTERVENTO	Impegni ultimo esercizio chiuso	Previsioni definitive esercizio in corso	PREVISIONI DI COMPETENZA per l'esercizio al quale si riferisce il presente bilancio			N O T E
	Denominazione			VARIAZIONI		SOMME RISULTANTI	
				in aumento	in diminuzione		
1090505	CAPITOLO 1802 TRASFERIMENTO REG/LE ART.1 DE- CRETO COMM/ DELEG/ RIFIUTI N. 250 DEL 29/12/2000.....	72.500,00	10.000,00			10.000,00	
1090505	CAPITOLO 1803 TRASFERIMENTO REGIONE ART.5 DECRETO COMM/ DELEGATO RIFIUTI N.250 29/12/2000.....	36.000,00	80.000,00		70.000,00	10.000,00	
1090505	CAPITOLO 1803- 1 RIMBORSO A DITTE PRIVATE PER CONFERIMENTI IN DISCARICA A CARICO DEL COMUNE.....	24.783,27					
	TOTALE INTERVENTO 5	133.283,27	90.000,00		70.000,00	20.000,00	
	INTERVENTO 6 +++++ INTERESSI PASSIVI E ONERI FI- NANZIARI DIVERSI						
1090506	CAPITOLO 1805 INTERESSI PASSIVI SU MUTUI...	7.906,40	7.783,84		128,58	7.655,26	
	TOTALE INTERVENTO 6	7.906,40	7.783,84		128,58	7.655,26	
	INTERVENTO 7 +++++ IMPOSTE E TASSE						
1090507	CAPITOLO 1782- 5 I.R.A.P.....	8.000,00	7.581,84		538,39	7.043,45	
1090507	CAPITOLO 1787 TRIBUTO REGIONALE PER IL CON- FERIMENTO IN DISCARICA DEI TRIBUTI.....	359.000,00	422.000,00		36.000,00	386.000,00	
	TOTALE INTERVENTO 7	367.000,00	429.581,84		36.538,39	393.043,45	
	INTERVENTO 8 +++++ ONERI STRAORDINARI DELLA GE- STIONE CORRENTE						
1090508	CAPITOLO 1800 ONERI STRAORDINARI LIQUIDAZIO- NE INDEBOLIMENTO.....	1.306.446,96	586.988,04		586.988,04		
	TOTALE INTERVENTO 8	1.306.446,96	586.988,04		586.988,04		

Codice e Numero	INTERVENTO	Impegni ultimo esercizio chiuso	Previsioni definitive esercizio in corso	PREVISIONI DI COMPETENZA per l'esercizio al quale si riferisce il presente bilancio			N O T E
	Denominazione			VARIAZIONI		SOMME RISULTANTI	
				in aumento	in diminuzione		
1090509	INTERVENTO 9 +++++ AMMORTAMENTI DI ESERCIZIO CAPITOLO 1799 AMMORTAMENTO DISCARICA SUB- COMPENSORIALE.....		19.780,00		19.780,00		
	TOTALE INTERVENTO 9		19.780,00		19.780,00		
	TOT.CENTRO COSTO 33	11.845.508,46	11.942.385,42	184.000,00	782.328,10	11.344.057,32	
	TOTALE SERVIZIO 09 05	11.845.508,46	11.942.385,42	184.000,00	782.328,10	11.344.057,32	
1090601	SERVIZIO 09 06 ~~~~~ PARCHI E SERVIZI PER LA TUTELA AMBIENTALE DEL VERDE, ALTRI SERVIZI RELATIVI AL TERRITORIO ED ALL'AMBIENTE CENTRO DI COSTO 34 ~~~~~ PARCHI E SERVIZI PER LA TUTELA AMBIENTALE DEL VERDE,ALTRI SERVIZI RELATIVI AL TE INTERVENTO 1 +++++ PERSONALE CAPITOLO 1788 EMOLUMENTI PERSONALE.....		75.752,75	2.217,92		77.970,67	
	1090601	26.500,00	21.352,00		617,03	20.734,97	
	TOTALE INTERVENTO 1	121.000,00	97.104,75	2.217,92	617,03	98.705,64	
1090602	INTERVENTO 2 +++++ ACQUISTO DI BENI DI CONSUMO E /O DI MATERIE PRIME CAPITOLO 1791 ACQUISTI VARI DI GESTIONE.....	20.000,00	20.000,00		5.000,00	15.000,00	

Pag.

Codice e Numero	INTERVENTO	Impegni ultimo esercizio chiuso	Previsioni definitive esercizio in corso	PREVISIONI DI COMPETENZA per l'esercizio al quale si riferisce il presente bilancio			N O T E
	Denominazione			VARIAZIONI		SOMME RISULTANTI	
				in aumento	in diminuzione		
1090602	CAPITOLO 1792 SPESE DI ENERGIA ELETTRICA....	10.000,00	10.000,00			10.000,00	
1090602	CAPITOLO 1793 SPESE PER IL FUNZIONAMENTO E MANTENIMENTO DI VILLE, PARCHI E GIARDINI.....	25.000,00	35.000,00		10.000,00	25.000,00	
	TOTALE INTERVENTO 2	55.000,00	65.000,00		15.000,00	50.000,00	
	INTERVENTO 3 +++++ PRESTAZIONI DI SERVIZI						
1090603	CAPITOLO 1794 SPESE TELEFONICHE.....	500,00	500,00			500,00	
1090603	CAPITOLO 1870 SPESE PER IL MANTENIMENTO E FUNZIONAMENTO DI VILLE, PARCHI E GIARDINI.....	182.996,81	170.000,00		10.000,00	160.000,00	
1090603	CAPITOLO 1875 INTERVENTI DI MANUTENZIONE E GESTIONE ORDINARIA DEL PARCO DE L CASTELLO DI DONNAFUGATA..	60.000,00	60.000,00		6.000,00	54.000,00	
	TOTALE INTERVENTO 3	243.496,81	230.500,00		16.000,00	214.500,00	
	INTERVENTO 7 +++++ IMPOSTE E TASSE						
1090607	CAPITOLO 1788- 5 I.R.A.P.....	8.500,00	6.365,15	262,31		6.627,46	
	TOTALE INTERVENTO 7	8.500,00	6.365,15	262,31		6.627,46	
	TOT.CENTRO COSTO 34	427.996,81	398.969,90	2.480,23	31.617,03	369.833,10	
	TOTALE SERVIZIO 09 05	427.996,81	398.969,90	2.480,23	31.617,03	369.833,10	
	TOTALE FUNZIONE 09	22.021.591,80	22.437.739,83	506.842,00	1.109.356,80	21.835.225,03	
10	FUNZIONE 10 ----- FUNZIONI NEL SETTORE SOCIALE SERVIZIO 10 01 ----- ASILI NIDO, SERVIZI PER L'INFANZIA E PER I MINORI						

Pag.

Codice e Numero	INTERVENTO	Impegni ultimo esercizio chiuso	Previsioni definitive esercizio in corso	PREVISIONI DI COMPETENZA per l'esercizio al quale si riferisce il presente bilancio			N O T E
	Denominazione			VARIAZIONI		SOMME RISULTANTI	
				in aumento	in diminuzione		
	CENTRO DI COSTO 35 ***** ASILI NIDO, SERVIZI PER L'INFANZIA E PER I MINORI INTERVENTO 1 ***** PERSONALE CAPITOLO 1830 1100101 EMOLUMENTI AL PERSONALE..... 1.080.000,00 1.123.820,00 11.188,35 1.112.631,65 CAPITOLO 1830- 1 1100101 CONTRIBUTI PREVIDENZIALI E ASSISTENZIALI..... 310.000,00 337.445,00 39.542,60 297.902,40 CAPITOLO 1831 1100101 EMOLUMENTI AL PERSONALE SUPPLENTE ASILI NIDO..... 78.500,00 140.100,00 9.900,00 150.000,00 CAPITOLO 1831- 1 1100101 ONERI PREVIDENZIALI E ASSISTENZIALI PERSONALE SUPPLENTE..... 21.663,00 20.000,00 20.000,00 40.000,00 TOTALE INTERVENTO 1 1.490.163,00 1.621.365,00 29.900,00 50.730,95 1.600.534,05 INTERVENTO 2 ***** ACQUISTO DI BENI DI CONSUMO E/O DI MATERIE PRIME CAPITOLO 1832 1100102 SPESE PER RISCALDAMENTO ASILI-MATERNE (METANO)..... 19.000,00 19.000,00 19.000,00 CAPITOLO 1833 1100102 SPESE DI ENERGIA ELETTRICA.... 7.000,00 7.000,00 7.000,00 CAPITOLO 1840 1100102 SPESE DI MANTENIMENTO E FUNZIONAMENTO ASILI NIDO..... 19.617,00 79.194,15 7.194,15 72.000,00 CAPITOLO 1840- 1 1100102 SPESE MANUTENZIONE ASILI NIDO 15.000,00 10.000,00 10.000,00 TOTALE INTERVENTO 2 60.617,00 115.194,15 7.194,15 108.000,00 INTERVENTO 3 ***** PRESTAZIONI DI SERVIZI CAPITOLO 1834- 2						

Pag.

Codice e Numero	INTERVENTO	Impegni ultimo esercizio chiuso	Previsioni definitive esercizio in corso	PREVISIONI DI COMPETENZA per l'esercizio al quale si riferisce il presente bilancio			N O T E
	Denominazione			VARIAZIONI		SOMME RISULTANTI	
				in aumento	in diminuzione		
1100103	SPESA MANUTENZIONE ATTREZZATURE NEGLI ASILI NIDO..... CAPITOLO 1834- 3		4.400,00		400,00	4.000,00	
1100103	MANUTENZIONE ASILI NIDO..... CAPITOLO 1835	30.000,00	20.000,00			20.000,00	
1100103	SPESA TELEFONICHE.....	2.500,00	2.500,00			2.500,00	
	TOTALE INTERVENTO 8	32.500,00	26.900,00		400,00	26.500,00	
	INTERVENTO 6 +++++++ INTERESSI PASSIVI E ONERI FINANZIARI DIVERSI CAPITOLO 1836						
1100106	INTERESSI PASSIVI SU MUTUI....	3.706,50	1.636,93		1.636,93		
	TOTALE INTERVENTO 5	3.706,50	1.636,93		1.636,93		
	INTERVENTO 7 +++++++ IMPOSTE E TASSE CAPITOLO 1830- 5						
1100107	I.R.A.P.....	10.682,12	12.499,27		937,82	11.561,45	
	TOTALE INTERVENTO 7	10.682,12	12.499,27		937,82	11.561,45	
	TOT.CENTRO COSTO 35	1.597.668,71	1.777.595,35	29.900,00	60.899,85	1.746.595,50	
	TOTALE SERVIZIO 10 01	1.597.668,71	1.777.595,35	29.900,00	60.899,85	1.746.595,50	
	SERVIZIO 10 02 ----- SERVIZI DI PREVENZIONE E RIABILITAZIONE INTERVENTO 1 +++++++ PERSONALE CAPITOLO 1711- 3						
1100201	PROGETTO ATTIVITA' CONTROLLO RANDAGISMO SUL TERRITORIO COLL. CAP..... CAPITOLO 1711- 4		25.389,77		25.389,77		

Codice e Numero	INTERVENTO	Impegni ultimo esercizio chiuso	Previsioni definitive esercizio in corso	PREVISIONI DI COMPETENZA per l'esercizio al quale si riferisce il presente bilancio			Pag. N O T E
	Denominazione			VARIAZIONI		SOMME RISULTANTI	
				in aumento	in diminuzione		
1100201	ONERI RIFLESSI SU PROGETTO RANDAGISMO.....		6.042,77		6.042,77		
	TOTALE INTERVENTO		31.432,54		31.432,54		
	INTERVENTO 3 +++++ PRESTAZIONI DI SERVIZI						
1100203	CAPITOLO 1930- 2 PATTO PER LA SICUREZZA.....		51.000,00		50.000,00	1.000,00	
	TOTALE INTERVENTO		51.000,00		50.000,00	1.000,00	
	INTERVENTO 7 +++++ IMPOSTE E TASSE						
1100207	CAPITOLO 1711- 5 I.R.A.P. SU PROGETTO CONTROLLO RANDAGISMO.....		2.158,13		2.158,13		
	TOTALE INTERVENTO		2.158,13		2.158,13		
	CENTRO DI COSTO 36 ***** SERVIZI DI PREVENZIONE E RIA- BILITAZIONE						
	INTERVENTO 3 +++++ PRESTAZIONI DI SERVIZI						
1100203	CAPITOLO 1693- 1 SERVIZIO CENTRO AFFIDI DI- STRETTUALE.....	10.000,00					
1100203	CAPITOLO 1711 SPESE PER IL SERVIZIO DI VIGI- LANZA SUI CANI RANDAGI E TUTE- LA ANIMALI DOMESTICI.....	94.964,35	140.806,65		40.806,65	100.000,00	
1100203	CAPITOLO 1711- 1 COMPARTECIPAZIONE PROGETTI RI- DUZIONE RANDAGISMO E RIFUGIO SA NITARIO CANINO.....	30.000,00					
1100203	CAPITOLO 1711- 2 PROGETTO ADEGUAMENTO AMBULATORIO ANAGRAFE CANINA COLLEG. CAP. 119.8.....		15.000,00		15.000,00		

Codice e Numero	INTERVENTO	Impegni ultimo esercizio chiuso	Previsioni definitive esercizio in corso	PREVISIONI DI COMPETENZA per l'esercizio al quale si riferisce il presente bilancio			N O T E
	Denominazione			VARIAZIONI		SOMME RISULTANTI	
				in aumento	in diminuzione		
1100203	____ CAPITOLO 1712 PROGETTO COLOMBI.....	10.000,00	9.953,20			9.953,20	
1100203	____ CAPITOLO 1713 ORGANIZZAZIONE CONVEGNI E PA- TROCINI IN MATERIA DI SANITA'	7.382,40	8.000,00	2.000,00		10.000,00	
	TOTALE INTERVENTO 8	152.346,75	173.759,85	2.000,00	55.806,65	119.953,20	
	INTERVENTO 5 ***** TRASFERIMENTI						
1100205	____ CAPITOLO 1693 CONTRIBUTI PER INTERVENTI NEL CAMPO SOCIO-SANITARIO.....	10.980,00	5.000,00		5.000,00		
1100205	____ CAPITOLO 1693- 4 CONTRIBUTO ALL'ASSOCIAZIONE I- TALIANA PER L'ASSISTENZA AI DIA- BETICI.....	12.000,00	12.000,00			12.000,00	
1100205	____ CAPITOLO 1693- 5 CONTRIBUTO AL CENTRO SOCIO- RICREATIVO PER SOGGETTI AFFET- TI DA SINDROME DI DOWN.....	18.000,00	18.000,00			18.000,00	
1100205	____ CAPITOLO 1693- 6 CONTRIBUTO AL CENTRO SOCIO-E- DUCATIVO DI RIABILITAZIONE SO- CIALE PER BAMBINI DIVERSAMEN- TE ABILI.....	18.000,00	18.000,00			18.000,00	
	TOTALE INTERVENTO 5	58.980,00	53.000,00		5.000,00	48.000,00	
	TOT.CENTRO COSTO 36	211.326,75	226.759,85	2.000,00	60.806,65	167.953,20	
	TOTALE SERVIZIO 10 02	211.326,75	311.350,52	2.000,00	144.397,32	168.953,20	
	SERVIZIO 10 04 ~~~~~ ASSISTENZA, BENEFICENZA PUB- BLICA E SERVIZI DIVERSI ALLA PERSONA						
	INTERVENTO 3 ***** PRESTAZIONI DI SERVIZI						
	____ CAPITOLO 1899-99						

Pag. 6		N O T E				
Codice e Numero	INTERVENTO	Impegni ultimo esercizio chiuso	Previsioni definitive esercizio in corso	PREVISIONI DI COMPETENZA per l'esercizio al quale si riferisce il presente bilancio		
	Denominazione			VARIAZIONI		SOMME RISULTANTI
				in aumento	in diminuzione	
1100403	SERVIZIO VIGILANZA LOCALI UFFICI SERVIZI SOCIALI.....			25.000,00		25.000,00
	TOTALE INTERVENTO			25.000,00		25.000,00
	CENTRO DI COSTO 38 *****					
	ASSISTENZA, BENEFICENZA PUBBLICA E SERVIZI DIVERSI ALLA PERSONA					
	INTERVENTO 1 ***** PERSONALE					
	CAPITOLO 1891- 1					
1100401	COMPENSI CONTRATTI CO.CO.CO. SERVIZIO SOCIALE PROF/LE.....	33.000,00				
	CAPITOLO 1891- 2					
1100401	CONTRIBUTI SU CO.CO.CO. SERVIZI SOCIALI.....	6.800,00				
	CAPITOLO 1899- 1					
1100401	EMOLUMENTI AL PERSONALE.....	487.000,00	472.138,40	9.925,58		482.063,98
	CAPITOLO 1899- 2					
1100401	ONERI PREVIDENZIALI ED ASSISTENZIALI.....	145.800,00	133.815,00	1.448,90		135.263,90
	TOTALE INTERVENTO	672.600,00	605.953,40	11.374,48		617.327,88
	INTERVENTO 2 ***** ACQUISTO DI BENI DI CONSUMO E/O DI MATERIE PRIME					
	CAPITOLO 1655					
1100402	SPESE PER INIZIATIVE NEL CAMPO DELLE POLITICHE GIOVANILI L.R. 1/79.....	17.070,76	14.000,00		1.000,00	13.000,00
	CAPITOLO 1668					
1100402	SPESE FUNZIONAMENTO E INIZIATIVE CONSULTA GIOVANILE COMUNALE.....	300,00	300,00	700,00		1.000,00
	CAPITOLO 1899- 4					
1100402	ACQUISTO STAMPATI E VARIE.....	3.918,00	5.740,00		2.740,00	3.000,00
	CAPITOLO 1899- 5					
1100402	SPESE DI ENERGIA ELETTRICA....	13.000,00	13.000,00	1.500,00		14.500,00

Pag.

Codice e Numero	INTERVENTO	Impegni ultimo esercizio chiuso	Previsioni definitive esercizio in corso	PREVISIONI DI COMPETENZA per l'esercizio al quale si riferisce il presente bilancio			N O T E
	Denominazione			VARIAZIONI		SOMME RISULTANTI	
				in aumento	in diminuzione		
1100402	CAPITOLO 1899- 6 SPESE PER IL FUNZIONAMENTO DEI GABINETTI PUBBLICI.....	14.997,50	10.000,00			10.000,00	
1100402	CAPITOLO 1899-73 SPESE PER SISTEMA INFORMATIVO DEI SERVIZI SOCIALI.....	4.500,00	4.536,00			4.536,00	
1100402	CAPITOLO 1914 COFINANZIAMENTI COMUNI DI- STRETTO 44 PER PROGETTI LEGGE 328/0 0 COLL/TO 139/4 ENTRATA.	72.864,00	72.864,00	696,00		73.560,00	
	TOTALE INTERVENTO 2	126.650,30	120.440,00	2.896,00	3.740,00	119.596,00	
	INTERVENTO 3 +++++ PRESTAZIONI DI SERVIZI						
1100403	CAPITOLO 1664 SPESE PER ATTIVITA' EDUCATIVE E RICREATIVE PER LE POLITICHE GIOVANILI -.....	10.494,00	14.000,00		5.000,00	9.000,00	
1100403	CAPITOLO 1664- 1 INIZIATIVE GIOVANI ARTISTI E PROGETTO G.A.I.....	2.265,83	2.065,83		2.065,83		
1100403	CAPITOLO 1664- 5 PROGETTO DI RILEVANZA SOCIALE SU GETTITO 5 PER MILLE IRPEF C OLL/TO 99 ENTRATA.....	20.248,69					
1100403	CAPITOLO 1693- 3 INIZIATIVE NEL CAMPO SOCIALE E ASSISTENZIALE.....	24.126,00	9.673,17			9.673,17	
1100403	CAPITOLO 1899- 7 SERVIZIO AIUTO DOMESTICO PER PORTATORI DI HANDICAP.....	580.000,00	580.000,00			580.000,00	
1100403	CAPITOLO 1899-10 SERVIZIO ASSISTENZA IGIENICO PERSONALE E TRASPORTO SCOLA- RIZZI ATI HANDICAPPATI -.....	394.460,00	420.000,00	130.000,00		550.000,00	
1100403	CAPITOLO 1899-11 SERVIZIO CENTRI PER ANZIANI ED ATTIVITA' NEI QUARTIERI DEL LA CITTA'.....	1.000,00	2.000,00			2.000,00	
1100403	CAPITOLO 1899-12 SERVIZIO CENTRO DIURNO ANZIANI E ATTIVITA' CONNESSE.....	12.778,30	9.845,83			9.845,83	
	CAPITOLO 1899-14						

Pag.

Codice e Numero	INTERVENTO	Impegni ultimo esercizio chiuso	Previsioni definitive esercizio in corso	PREVISIONI DI COMPETENZA per l'esercizio al quale si riferisce il presente bilancio		N O T E	
	Denominazione			VARIAZIONI			SOMME RISULTANTI
				in aumento	in diminuzione		
1100403	SERVIZIO DI ASSISTENZA SOCIALE PROFESSIONALE.....	103.000,00		1.000,00		1.000,00	
	____ CAPITOLO 1899-16 ____						
1100403	SERVIZIO ASSISTENZA DOMICILIA- RE MALATI ALZHEIMER.....	72.000,00	72.000,00			72.000,00	
	____ CAPITOLO 1899-17 ____						
1100403	PROGETTO INSIEME IN FAMIGLIA AZIONE 1 -RAGUSA.....	79.061,16		117.000,00		117.000,00	
	____ CAPITOLO 1899-18 ____						
1100403	SERVIZIO SOGGIORNI CLIMATICI ED ATTIVITA' RICREATIVA ANZIA- NI.....	3.890,80	4.000,00	4.000,00		8.000,00	
	____ CAPITOLO 1899-22 ____						
1100403	SERVIZIO TRASPORTO SEMINTERNA- TI PORTATORI DI HANDICAP.....	50.000,00	50.000,00			50.000,00	
	____ CAPITOLO 1899-23 ____						
1100403	SPESE TELEFONICHE.....	700,00	700,00			700,00	
	____ CAPITOLO 1899-24 ____						
1100403	SPESE CARBURANTI E VARIE PER ASSISTENTI SOCIALI.....		1.000,00			1.000,00	
	____ CAPITOLO 1899-37 ____						
1100403	SERVIZIO DI ASSISTENZA ECONO- MICA E INTEGRAZIONE SOCIALE DEGLI INDIGENTI.....	749.996,00	744.096,00		50.000,00	694.096,00	
	____ CAPITOLO 1899-43 ____						
1100403	SOGGIORNO VACANZE PER MINORI IN DIFFICOLTA' E PORTATORI DI HANDICAP.....	9.899,00	9.900,00			9.900,00	
	____ CAPITOLO 1899-47 ____						
1100403	CENTRO SOCIO RICREATIVO PER MINORI.....	30.000,00	30.000,00			30.000,00	
	____ CAPITOLO 1899-56 ____						
1100403	SPESE PER COMUNITA' ALLOGGIO A RISCHIO DI DEVIANZA - FONDI N ALI.....	300.000,00	250.000,00			250.000,00	
	____ CAPITOLO 1899-64 ____						
1100403	SPESE CENTRI DIURNI DISABILI.. CAPITOLO 1899-66	630.000,00	630.311,59	50.000,00		680.311,59	
	____ CAPITOLO 1899-66 ____						
1100403	ASSISTENZA MINORATI UDITO E PAROLA.....	103.155,00	104.605,00			104.605,00	
	____ CAPITOLO 1899-67 ____						
1100403	SPESE PER PROGETTI DI SOLIDA- RIETA'E ACCOGLIENZA (PROGETTO DO MANI-FAMIGLIA AMICA-INIZIA- TIVE SOCIALI ECC.).....	107.266,05	90.800,00		23.500,00	67.300,00	
	____ CAPITOLO 1899-68 ____						

Codice e Numero	INTERVENTO Denominazione	Impegni ultimo esercizio chiuso	Previsioni definitive esercizio in corso	PREVISIONI DI COMPETENZA per l'esercizio al quale si riferisce il presente bilancio		N O T E	
				VARIAZIONI			SOMME RISULTANTI
				in aumento	in diminuzione		
1100403	QUOTA A CARICO DEL COMUNE PER COFINANZIAMENTO SERVIZI LEGGE 328/00.....	219.057,00	219.057,00	1.476,00		220.533,00	
	CAPITOLO 1899-76						
1100403	SERVIZIO CASA FAMIGLIA PAZIENTI PSICHIATRICI.....	290.000,00	290.000,00	60.000,00		350.000,00	
	CAPITOLO 1899-83						
1100403	INIZIATIVE E ATTIVITA' RICREATIVE PER ANZIANI.....	2.000,00	2.560,00			2.560,00	
	CAPITOLO 1899-89						
1100403	CENTRO SOCIO RICREATIVO (ART. 11 THAI).....	97.800,00	97.800,00			97.800,00	
	CAPITOLO 1899-97						
1100403	ASSISTENZA MALATI ONCOLOGICI. CAPITOLO 1901	59.100,00	59.100,00			59.100,00	
1100403	INTERVENTI PER L'ASSISTENZA DOMICILIARE ANZIANI -ASSISTENZA DOMICILIARE NUCLEI IN DIFFICOLTA'.....	1.300.000,00	1.230.130,14		89.000,00	1.141.130,14	
	CAPITOLO 1901- 2						
1100403	SERVIZI RESIDENZIALI PER DISABILI GRAVI.....	100.000,00	100.000,00			100.000,00	
	CAPITOLO 1901- 3						
1100403	SERVIZIO ANFFAS E CSR -COMP/NE AUSL COLL/ 139-6 ENTRATA.....		39.446,00		39.446,00		
	CAPITOLO 1902- 1						
1100403	SERVIZIO ASSISTENZA DOMICILIARE RE INTEGRATA ANZIANI.....	50.000,00	50.000,00			50.000,00	
	CAPITOLO 1907						
1100403	INIZIATIVE A FAVORE DEGLI ANZIANI - INTEGRAZIONE LAVORATIVA TERZA ETA'.....	18.930,00	7.000,00			7.000,00	
	CAPITOLO 1914- 1						
1100403	COFINANZIAMENTO COMUNE BONUS SOCIO-SANITARIO.....	17.244,20	17.300,00			17.300,00	
	CAPITOLO 1914- 2						
1100403	COFINANZIAMENTO ALTRI COMUNI BONUS SOCIO SANITARIO COLL. 139- 7 ENTRATA.....	8.976,44	10.000,00			10.000,00	
	CAPITOLO 1914- 3						
1100403	CONTRIBUTO REGIONALE BONUS SOCIO- SANITARIO.....	193.711,66	202.200,00			202.200,00	
	CAPITOLO 1915						
1100403	ATTIVITA' RICREATIVE E DI SOCIALIZZAZIONE MINORI.....	9.821,00	1.700,00			1.700,00	
	CAPITOLO 1916						

Codice e Numero	INTERVENTO	Impegni ultimo esercizio chiuso	Previsioni definitive esercizio in corso	PREVISIONI DI COMPETENZA per l'esercizio al quale si riferisce il presente bilancio			Pag. N O T E
	Denominazione			VARIAZIONI		SOMME RISULTANTI	
				in aumento	in diminuzione		
1100403	PROGETTI A.P.Q.: CENTRO GIOVANILE E CITTA' MIA COLL/TO 139-5 ENTRATA.....			239.575,00		239.575,00	
	_____ CAPITOLO 1916- 2 _____						
1100403	REALIZZAZIONE PROGETTO ACCOGLIENZA STRANIERI COLL/TO 119-5 E ENTRATA.....	514.650,00	514.650,00			514.650,00	
	_____ CAPITOLO 1916- 3 _____						
1100403	CONSULTA CITTADINA PER GLI STRANIERI.....		2.000,00			2.000,00	
	_____ CAPITOLO 1918 _____						
1100403	COFINANZIAMENTO PROGETTO A.P.Q.:CENTRO GIOVANILE E CITTA'MIA.....			44.000,00		44.000,00	
	_____ CAPITOLO 1925- 3 _____						
1100403	FONDI LEGGE 328/2000.....	1.399.289,00	1.399.289,00		877.827,62	521.461,38	
	_____ CAPITOLO 1930- 4 _____						
1100403	SERVIZI A SOSTEGNO DEL CITTADINO E DEL QUARTIERE.....		10.000,00	16.000,00		26.000,00	
	TOTALE INTERVENTO	7.564.920,11	7.277.229,56	663.051,00	1.086.839,45	6.853.441,11	
	INTERVENTO 4 +++++						
	UTILIZZO DI BENI DI TERZI						
	_____ CAPITOLO 1899-60 _____						
1100404	FITTO LOCALI PER ALLOGGI AD INDIGENTI.....	25.000,00	25.000,00			25.000,00	
	TOTALE INTERVENTO	25.000,00	25.000,00			25.000,00	
	INTERVENTO 5 +++++						
	TRASFERIMENTI						
	_____ CAPITOLO 1690 _____						
1100405	CONTRIBUTI E SUSSIDI AD ASSOCIAZIONI ED ENTI SOCIO ASSISTENZIALI E PER LE POLITICHE GIOVANILI- EMIGRATI.....	7.000,00	3.000,00		3.000,00		
	_____ CAPITOLO 1899-25 _____						
1100405	CONTRIBUTI A FAMIGLIE E AD ENTI PER ASSISTENZA AI MINORI...	125.000,00	134.000,00		9.000,00	125.000,00	
	_____ CAPITOLO 1899-54 _____						
1100405	CONTRIBUTI COMUNITA' ALLOGGIO MINORI A RISCHIO DEVIANZA COLL/TO CAP/LO 137 ENTRATA.....	226.000,00	226.000,00			226.000,00	

Codice e Numero	INTERVENTO	Impegni ultimo esercizio chiuso	Previsioni definitive esercizio in corso	PREVISIONI DI COMPETENZA per l'esercizio al quale si riferisce il presente bilancio			N O T E
	Denominazione			VARIAZIONI		SOMME RISULTANTI	
				in aumento	in diminuzione		
1100405	CAPITOLO 1899-59 CONTRIBUTI CASA FAMIGLIA PA- ZIENTI PSICHIATRICI COLL/TO CAP/L O 139.....	165.000,00	165.000,00			165.000,00	
1100405	CAPITOLO 1899-70 CONTRIBUTI INDIGENTI PER ASSI- STENZA ECONOMICA E ABITATIVA BILANCIO COMUNALE.....	194.630,46	192.938,00		540,00	192.398,00	
1100405	CAPITOLO 1899-77 SERVIZI RESIDENZIALI ANZIANI ED INABILI-RICOVERI.....	700.000,00	700.000,00			700.000,00	
1100405	CAPITOLO 1899-79 INTEGRAZIONE CONTRIBUTI ED AS- SISTENZA ABITATIVA.....	19.975,22	21.000,00		1.000,00	20.000,00	
1100405	CAPITOLO 1899-80 CONTRIBUTI AGLI EMIGRATI.....	1.301,48	2.000,00			2.000,00	
1100405	CAPITOLO 1899-81 CONTRIBUTI PORTATORI DI HANDI- CAP.....	50.000,00					
1100405	CAPITOLO 1911 CONTRIBUTI FITTO CASA - ART. 11 LEGGE REG/LE 431/1998 COLL- /TO CAP/LO 136.....	150.000,00	150.000,00			150.000,00	
1100405	CAPITOLO 1912 CONTRIBUTI PER PROGETTI E INI- ZIATIVE DI SOLIDARIETA' INTER- NA ZIONALE.....	13.500,00	6.500,00		3.000,00	3.500,00	
1100405	CAPITOLO 1925- 2 CONTRIBUTO CONSULTA FEMMINILE	8.000,00	8.000,00			8.000,00	
1100405	CAPITOLO 1930- 1 INTERVENTI A SOSTEGNO DI NU- CLEI FAMILIARI A BASSO REDDITO		100.000,00			100.000,00	
	TOTALE INTERVENTO 5	1.660.407,16	1.708.438,00		16.540,00	1.691.898,00	
	INTERVENTO 7 +++++ IMPOSTE E TASSE						
1100407	CAPITOLO 1900 I.R.A.P.....	44.400,00	38.150,76	1.873,75		40.024,51	
	TOTALE INTERVENTO 7	44.400,00	38.150,76	1.873,75		40.024,51	
	TOT.CENTRO COSTO 38	10.093.977,63	9.775.211,72	679.195,23	1.107.119,45	9.347.287,50	
	TOTALE SERVIZIO 10 04	10.093.977,63	9.775.211,72	704.195,23	1.107.119,45	9.372.287,50	

Codice e Numero	INTERVENTO	Impegni ultimo esercizio chiuso	Previsioni definitive esercizio in corso	PREVISIONI DI COMPETENZA per l'esercizio al quale si riferisce il presente bilancio			N O T E
	Denominazione			VARIAZIONI		SOMME RISULTANTI	
				in aumento	in diminuzione		
1100501	SERVIZIO 10 05 ----- SERVIZIO NECROSCOPICO E CIMI- TERIALE CENTRO DI COSTO 39 ***** SERVIZIO NECROSCOPICO E CIMI- TERIALE INTERVENTO 1 ***** PERSONALE CAPITOLO 1720 EMOLUMENTI AL PERSONALE.....	80.500,00	51.866,20	1.730,17		53.596,40	
1100501	CAPITOLO 1720- 1 ONERI PREVIDENZIALI E ASSI- STENZIALI.....	20.000,00	14.469,00		221,03	14.247,97	
	TOTALE INTERVENTO	100.500,00	66.335,20	1.730,17	221,03	67.844,37	
1100502	INTERVENTO 2 ***** ACQUISTO DI BENI DI CONSUMO E /O DI MATERIE PRIME CAPITOLO 1722 SPESE DI ENERGIA ELETTRICA...	20.000,00	20.000,00		1.000,00	19.000,00	
1100502	CAPITOLO 1730 SPESE MANUTENZIONE ORDINARIA GESTIONE CIMITERI.....	72.000,00	72.000,00		6.000,00	66.000,00	
	TOTALE INTERVENTO	92.000,00	92.000,00		7.000,00	85.000,00	
1100503	INTERVENTO 3 ***** PRESTAZIONI DI SERVIZI CAPITOLO 1723 MANUTENZIONI E RIPARAZIONI...	30.000,00	15.000,00		1.500,00	13.500,00	
1100503	CAPITOLO 1724 SPESE TELEFONICHE.....	1.200,00	1.200,00			1.200,00	
1100503	CAPITOLO 1740 SPESE PER I SERVIZI DI TRA- SPORTI FUNEBRI.....	2.130,00	8.000,00	10.000,00		18.000,00	

Codice e Numero	INTERVENTO	Impegni ultimo esercizio chiuso	Previsioni definitive esercizio in corso	PREVISIONI DI COMPETENZA per l'esercizio al quale si riferisce il presente bilancio			Pag. N O T E
	Denominazione			VARIAZIONI		SOMME RISULTANTI	
				in aumento	in diminuzione		
1100503	CAPITOLO 1745- 2 SPESE PER SERVIZI NECROSCOPICI E CIMITERIALI.....	377.710,97	378.000,00		15.000,00	363.000,00	
	TOTALE INTERVENTO 3	411.040,97	402.200,00	10.000,00	16.500,00	395.700,00	
	INTERVENTO 6 +++++ INTERESSI PASSIVI E ONERI FI- NANZIARI DIVERSI						
1100506	CAPITOLO 1745 INTERESSI PASSIVI SERVIZI CI- MITERIALI.....	4.022,10	70.186,31		2.127,04	68.059,27	
	TOTALE INTERVENTO 6	4.022,10	70.186,31		2.127,04	68.059,27	
	INTERVENTO 7 +++++ IMPOSTE E TASSE						
1100507	CAPITOLO 1720- 5 I.R.A.P.....	8.000,00	4.408,70	146,96		4.555,66	
	TOTALE INTERVENTO 7	8.000,00	4.408,70	146,96		4.555,66	
	TOT.CENTRO COSTO 39	615.563,15	635.130,24	11.877,13	25.848,07	621.159,30	
	TOTALE SERVIZIO 10 05	615.563,15	635.130,24	11.877,13	25.848,07	621.159,30	
	TOTALE FUNZIONE 10	12.518.536,24	12.499.287,83	747.972,36	1.338.264,69	11.908.995,50	
11	FUNZIONE 11 ----- FUNZIONI NEL CAMPO DELLO SVI- LUPPO ECONOMICO SERVIZIO 11 01 ----- AFFISSIONI E PUBBLICITA' INTERVENTO 3 +++++ PRESTAZIONI DI SERVIZI CAPITOLO 2032- 1						

Codice e Numero	INTERVENTO	Impegni ultimo esercizio chiuso	Previsioni definitive esercizio in corso	PREVISIONI DI COMPETENZA per l'esercizio al quale si riferisce il presente bilancio			Pag. N O T E
	Denominazione			VARIAZIONI		SOMME RISULTANTI	
				in aumento	in diminuzione		
1110103	SPESE PER LA RIMOZIONE IMPIANTI PUBBLICITARI ABUSIVI.....		5.000,00			5.000,00	
	TOTALE INTERVENTO		5.000,00			5.000,00	
	CENTRO DI COSTO 40 ***** AFFISSIONI E PUBBLICITA'						
	INTERVENTO 1 ***** PERSONALE						
1110101	CAPITOLO 2030 EMOLUMENTI AL PERSONALE.....	67.500,00	72.878,67	2.327,82		75.206,49	
1110101	CAPITOLO 2030- 1 ONERI PREVIDENZIALI ED ASSISTENZIALI.....	18.000,00	19.688,00		258,99	19.429,01	
	TOTALE INTERVENTO	85.500,00	92.566,67	2.327,82	258,99	94.635,50	
	INTERVENTO 2 ***** ACQUISTO DI BENI DI CONSUMO E/O DI MATERIE PRIME						
1110102	CAPITOLO 2031 SPESE DI ENERGIA ELETTRICA...	2.500,00	1.000,00		1.000,00		
1110102	CAPITOLO 2032 SPESE PER LA GESTIONE DEL SERVIZIO AFFISSIONI.....		1.500,00			1.500,00	
	TOTALE INTERVENTO	2.500,00	2.500,00		1.000,00	1.500,00	
	INTERVENTO 3 ***** PRESTAZIONI DI SERVIZI						
1110103	CAPITOLO 2033 SPESE TELEFONICHE.....	800,00	800,00			800,00	
	TOTALE INTERVENTO	800,00	800,00			800,00	
	INTERVENTO 7 ***** IMPOSTE E TASSE						

Codice e Numero	INTERVENTO	Impegni ultimo esercizio chiuso	Previsioni definitive esercizio in corso	PREVISIONI DI COMPETENZA per l'esercizio al quale si riferisce il presente bilancio			Pag. N O T E
	Denominazione			VARIAZIONI		SOMME RISULTANTI	
				in aumento	in diminuzione		
1110107	CAPITOLO 2030- 5 I.R.A.P.....	5.500,00	5.998,63	205,62		6.204,25	
	TOTALE INTERVENTO	5.500,00	5.998,63	205,62		6.204,25	
	TOT.CENTRO COSTO 40	94.300,00	101.865,30	2.533,44	1.258,99	103.139,75	
	TOTALE SERVIZIO 11 01	94.300,00	106.865,30	2.533,44	1.258,99	108.139,75	
1110203	SERVIZIO 11 02 ~~~~~ FIERE, MERCATI E SERVIZI CON- NESSI INTERVENTO 3 +++++ PRESTAZIONI DI SERVIZI CAPITOLO 1997- 5 SPESE DI GESTIONE MERCATO DEL CONTADINO.....						
	TOTALE INTERVENTO			2.000,00		2.000,00	
	CENTRO DI COSTO 41 ~~~~~ FIERE MERCATI E SERVIZI CON- NESSI INTERVENTO 1 +++++ PERSONALE CAPITOLO 2036 EMOLUMENTI PERSONALE.....						
	TOTALE INTERVENTO			2.000,00		2.000,00	
1110201	CAPITOLO 2036 EMOLUMENTI PERSONALE.....	45.500,00	47.845,84	11.705,72		59.551,56	
1110201	CAPITOLO 2036- 1 CONTRIBUTI PREVIDENZIALI ED ASSISTENZIALI.....	12.000,00	13.009,00	2.823,39		15.832,39	
	TOTALE INTERVENTO	57.500,00	60.854,84	14.529,11		75.383,95	
	INTERVENTO 2 +++++ ACQUISTO DI BENI DI CONSUMO E- /O DI MATERIE PRIME						

Codice e Numero	INTERVENTO	Impegni ultimo esercizio chiuso	Previsioni definitive esercizio in corso	PREVISIONI DI COMPETENZA per l'esercizio al quale si riferisce il presente bilancio			N O T E
	Denominazione			VARIAZIONI		SOMME RISULTANTI	
				in aumento	in diminuzione		
1110202	CAPITOLO 2037 SPESE DI ENERGIA ELETTRICA...	21.073,00	22.000,00		2.000,00	20.000,00	
1110202	CAPITOLO 2038 SPESE DI ORGANIZZAZIONE MO- STRE, MERCATI E FIERE.....	2.161,29	3.000,00		500,00	2.500,00	
1110202	CAPITOLO 2038- 3 ACQUISTO PUBBLICAZIONI PROMO- ZIONALI.....	9.868,00	4.500,00	3.500,00		8.000,00	
1110202	CAPITOLO 2039 SPESE PER IL FUNZIONAMENTO DEI MERCATI.....	5.000,00	12.000,00		2.000,00	10.000,00	
	TOTALE INTERVENTO 2	38.102,29	41.500,00	3.500,00	4.500,00	40.500,00	
	INTERVENTO 3 +++++ PRESTAZIONI DI SERVIZI						
1110203	CAPITOLO 1995 SERVIZI PER MERCATI E FIERE...	14.997,50	31.817,00		11.817,00	20.000,00	
1110203	CAPITOLO 1997 PROMOZIONE E RICERCA PER MAR- KETING CITTA' DI RAGUSA.....	1.081,40	58,40		58,40		
1110203	CAPITOLO 1997- 3 MANUTENZIONE FIERE E MERCATI..	19.702,72	15.000,00			15.000,00	
1110203	CAPITOLO 1998- 3 COFINANZIAMENTI PROGETTI PER SERVIZI ALLE IMPRESE.....	3.951,20					
1110203	CAPITOLO 2041 SPESE TELEFONICHE.....	700,00	700,00			700,00	
	TOTALE INTERVENTO 3	40.432,82	47.575,40		11.875,40	35.700,00	
	INTERVENTO 4 +++++ UTILIZZO DI BENI DI TERZI						
1110204	CAPITOLO 2042- 1 NOLEGGIO STANDS E ATTREZZATURE DI SUPPORTO A MANIFESTAZIONI FIERISTICHE.....	16.540,00	10.950,00	9.050,00		20.000,00	
	TOTALE INTERVENTO 4	16.540,00	10.950,00	9.050,00		20.000,00	
	INTERVENTO 5 +++++ TRASFERIMENTI						

Codice e Numero	INTERVENTO	Impegni ultimo esercizio chiuso	Previsioni definitive esercizio in corso	PREVISIONI DI COMPETENZA per l'esercizio al quale si riferisce il presente bilancio			N O T E
	Denominazione			VARIAZIONI		SOMME RISULTANTI	
				in aumento	in diminuzione		
1110205	CAPITOLO 1998 CONTRIBUTI AD ASSOCIAZIONI ED ALTRI TRASFERIMENTI PER I MERC ATI.....	2.500,00		2.000,00		2.000,00	
1110205	CAPITOLO 1998- 2 CONTRIBUTI PER ATTIVITA' PRO- MOZIONALI SVOLTE NELL'AMBITO DI SAGRE.....	15.000,00	17.000,00		15.000,00	2.000,00	
	TOTALE INTERVENTO 5	17.500,00	17.000,00	2.000,00	15.000,00	4.000,00	
	INTERVENTO 6 +++++ INTERESSI PASSIVI E ONERI FI- NANZIARI DIVERSI						
1110206	CAPITOLO 2043 INTERESSI PASSIVI SU MUTUI....	17.322,83	16.243,94		1.120,28	15.123,66	
	TOTALE INTERVENTO 6	17.322,83	16.243,94		1.120,28	15.123,66	
	INTERVENTO 7 +++++ IMPOSTE E TASSE						
1110207	CAPITOLO 2036- 5 I.R.A.P.....	3.500,00	4.066,91	995,01		5.061,92	
	TOTALE INTERVENTO 7	3.500,00	4.066,91	995,01		5.061,92	
	TOT.CENTRO COSTO 41	190.897,94	198.191,09	30.074,12	32.495,68	195.769,53	
	TOTALE SERVIZIO 11 02	190.897,94	198.191,09	32.074,12	32.495,68	197.769,53	
	SERVIZIO 11 03 ~~~~~ MATTATOIO E SERVIZI CONNESSI						
	CENTRO DI COSTO 42 ~~~~~ MATTATOIO E SERVIZI CONNESSI						
	INTERVENTO 1 +++++ PERSONALE						

Codice e Numero		INTERVENTO Denominazione	Impegni ultimo esercizio chiuso	Previsioni definitive esercizio in corso	PREVISIONI DI COMPETENZA per l'esercizio al quale si riferisce il presente bilancio		N O T E	
					VARIAZIONI			SOMME RISULTANTI
					in aumento	in diminuzione		
1110301		CAPITOLO 2000 EMOLUMENTI AL PERSONALE.....	27.500,00	28.500,00	472,84	28.972,84		
1110301		CAPITOLO 2000- 1 ONERI PREVIDENZIALI E ASSI- STENZIALI.....	8.400,00	7.627,00	85,05	7.712,05		
		TOTALE INTERVENTO	35.900,00	36.127,00	557,89	36.684,89		
		INTERVENTO 2 ***** ACQUISTO DI BENI DI CONSUMO E- /O DI MATERIE PRIME						
1110302		CAPITOLO 2044 ACQUISTO STAMPATI E VARIE....	2.500,00	2.500,00	500,00	3.000,00		
1110302		CAPITOLO 2046 SPESE DI ENERGIA ELETTRICA...	15.000,00					
1110302		CAPITOLO 2047 SPESE PER IL FUNZIONAMENTO DEL MATTATOIO COMUNALE.....	4.257,02					
		TOTALE INTERVENTO	21.757,02	2.500,00	500,00	3.000,00		
		INTERVENTO 7 ***** IMPOSTE E TASSE						
1110307		CAPITOLO 2000- 5 I.R.A.P.....	2.300,00	2.381,70	81,01	2.462,71		
		TOTALE INTERVENTO	2.300,00	2.381,70	81,01	2.462,71		
		TOT.CENTRO COSTO 42	59.957,02	41.008,70	1.138,90	42.147,60		
		TOTALE SERVIZIO 11 03	59.957,02	41.008,70	1.138,90	42.147,60		
		SERVIZIO 11 04 ----- SERVIZI RELATIVI ALL'INDUSTRIA						
		INTERVENTO 3 ***** PRESTAZIONI DI SERVIZI						
1110403		CAPITOLO 2067- 5 MISURE DI SOSTEGNO ALLO SVI- LUPPO ECONOMICO.....		3.250,00	6.750,00	10.000,00		
		TOTALE INTERVENTO		3.250,00	6.750,00	10.000,00		

Codice e Numero		INTERVENTO Denominazione	Impegni ultimo esercizio chiuso	Previsioni definitive esercizio in corso	PREVISIONI DI COMPETENZA per l'esercizio al quale si riferisce il presente bilancio			Pag. N O T E
					VARIAZIONI		SOMME RISULTANTI	
					in aumento	in diminuzione		
1110401		CENTRO DI COSTO 43 ***** SERVIZI RELATIVI ALL'INDUSTRIA INTERVENTO 1 ***** PERSONALE ____ CAPITOLO 2054- 2 ____ CO.CO.CO. PER ELABORAZIONE PROGETTI EUROPEI.....	18.000,00					
1110401		____ CAPITOLO 2054- 3 ____ CONTRIBUTI INPS SU CO.CO.CO...	3.124,13					
		TOTALE INTERVENTO	21.124,13					
1110402		INTERVENTO 2 ***** ACQUISTO DI BENI DI CONSUMO E /O DI MATERIE PRIME ____ CAPITOLO 2074- 3 ____ ACQUISTI VARI PER SUAP.....	2.500,00	1.500,00			1.500,00	
		TOTALE INTERVENTO	2.500,00	1.500,00			1.500,00	
1110403		INTERVENTO 3 ***** PRESTAZIONI DI SERVIZI ____ CAPITOLO 2049- 1 ____ INCARICHI DI CONSULENZA.....	8.000,00		500,00		500,00	
1110403		____ CAPITOLO 2074- 2 ____ ACQUISIZIONE SERVIZI VARI PER IL SWAP.....	3.600,00	1.200,00	7.800,00		9.000,00	
		TOTALE INTERVENTO	11.600,00	1.200,00	8.300,00		9.500,00	
1110405		INTERVENTO 5 ***** TRASFERIMENTI ____ CAPITOLO 2055 ____ QUOTA ASSOCIATIVA PER IL CON- SORZIO ASI..... ____ CAPITOLO 2055- 1 ____	14.000,00	14.000,00			14.000,00	

Codice e Numero	INTERVENTO	Impegni ultimo esercizio chiuso	Previsioni definitive esercizio in corso	PREVISIONI DI COMPETENZA per l'esercizio al quale si riferisce il presente bilancio			N O T E
	Denominazione			VARIAZIONI		SOMME RISULTANTI	
				in aumento	in diminuzione		
1110405	CONTRIBUTI AD IMPRESE ED ASSOCIAZIONI.....	9.500,00	25.812,70	9.187,30		35.000,00	
	____ CAPITOLO 2062- 6 ____						
1110405	CONTRIBUTI PER AGEVOLARE LA CREAZIONE DI NUOVE IMPRESE....	37.000,00	12.000,00	13.000,00		25.000,00	
	____ CAPITOLO 2064- 3 ____						
1110405	TIROCINI FORMATIVI PER L'ORIENTAMENTO DELL'IMPRENDITORIA GIOVANILE.....	25.000,00	35.073,00		73,00	35.000,00	
	TOTALE INTERVENTO 5	85.500,00	86.885,70	22.187,30	73,00	109.000,00	
	INTERVENTO 7 +++++ IMPOSTE E TASSE						
	____ CAPITOLO 2054- 5 ____						
1110407	I.R.A.P.....	2.100,00	600,00		600,00		
	TOTALE INTERVENTO 7	2.100,00	600,00		600,00		
	TOT.CENTRO COSTO 43	122.824,13	90.185,70	30.487,30	673,00	120.000,00	
	TOTALE SERVIZIO 11 04	122.824,13	93.435,70	37.237,30	673,00	130.000,00	
	SERVIZIO 11 05 ----- SERVIZI RELATIVI AL COMMERCIO						
	INTERVENTO 5 +++++ TRASFERIMENTI						
	____ CAPITOLO 2100- 5 ____						
1110505	CONTRIBUTI A COMITATI E CONSORZI, ASSOCIAZIONI COMMERCIALI PER PROGETTO NATALE.....		10.000,00		10.000,00		
	TOTALE INTERVENTO 5		10.000,00		10.000,00		
	CENTRO DI COSTO 44 ----- SERVIZI RELATIVI AL COMMERCIO						
	INTERVENTO 1 +++++ PERSONALE						

		Pag. 83					
Codice e Numero	INTERVENTO	Impegni ultimo esercizio chiuso	Previsioni definitive esercizio in corso	PREVISIONI DI COMPETENZA per l'esercizio al quale si riferisce il presente bilancio			N O T E
	Denominazione			VARIAZIONI		SOMME RISULTANTI	
				in aumento	in diminuzione		
1110501	CAPITOLO 2056 EMOLUMENTI PERSONALE.....	260.000,00	273.364,97	10.348,35		283.713,32	
1110501	CAPITOLO 2056- 1 CONTRIBUTI PREVIDENZIALI ED ASSISTENZIALI.....	71.500,00	75.300,00	534,68		75.834,68	
	TOTALE INTERVENTO	331.500,00	348.664,97	10.883,03		359.548,00	
	INTERVENTO 2 +++++ ACQUISTO DI BENI DI CONSUMO E /O DI MATERIE PRIME						
1110502	CAPITOLO 2057 ACQUISTO STAMPATI E VARIE....	1.000,00	1.000,00	2.000,00		3.000,00	
	TOTALE INTERVENTO	1.000,00	1.000,00	2.000,00		3.000,00	
	INTERVENTO 3 +++++ PRESTAZIONI DI SERVIZI						
1110503	CAPITOLO 1997- 2 INTERVENTI PER LE FESTE NATALIZIE.....			500,00		500,00	
1110503	CAPITOLO 2058- 3 SPESE PER CONFERENZE DI SERVIZI L.R.28/1991.....	251,30	15,00		15,00		
1110503	CAPITOLO 2058- 4 ACQUISIZIONE DI SERVIZI PER INIZIATIVE PER IL COMMERCIO....	3.275,00	514,30	1.985,70		2.500,00	
	TOTALE INTERVENTO	3.526,30	529,30	2.485,70	15,00	3.000,00	
	INTERVENTO 5 +++++ TRASFERIMENTI						
1110505	CAPITOLO 2100- 1 CONTRIBUTI AD IMPRESE COMMERCIALI.....	3.000,00	2.000,00	1.000,00		3.000,00	
1110505	CAPITOLO 2100- 2 CONTRIBUTI A SOSTEGNO DELLA MARINERIA.....	2.500,00					
1110505	CAPITOLO 2100- 3 CONTRIBUTI A COMITATI, CONSORTI, IMPRESE E ASSOCIAZIONI COMMERCIALI PER PROGETTO NATALE 2006.....	68.500,00					

Pag.							
Codice e Numero	INTERVENTO	Impegni ultimo esercizio chiuso	Previsioni definitive esercizio in corso	PREVISIONI DI COMPETENZA per l'esercizio al quale si riferisce il presente bilancio			N O T E
	Denominazione			VARIAZIONI		SOMME RISULTANTI	
				in aumento	in diminuzione		
1110505	CAPITOLO 2100- 4 CONTRIBUTO AL CONSORZIO ITTICO GOLFO DI GELA.....	8.000,00	8.000,00			8.000,00	
1110505	CAPITOLO 2101 RISARCIMENTI PER MANCATO GUA- DAGNO ESECUZIONE OPERE PUBBLI- CHE COMUNALI.....		1.000,00		1.000,00		
	TOTALE INTERVENTO 5	82.000,00	11.000,00	1.000,00	1.000,00	11.000,00	
	INTERVENTO 7 +++++ IMPOSTE E TASSE						
1110507	CAPITOLO 2056- 5 I.R.A.P.....	23.000,00	23.269,80	880,80		24.150,74	
	TOTALE INTERVENTO 7	23.000,00	23.269,80	880,80		24.150,74	
	TOT.CENTRO COSTO 44	441.026,30	384.464,15	17.249,59	1.015,00	400.698,74	
	TOTALE SERVIZIO 11 05	441.026,30	394.464,15	17.249,59	11.015,00	400.698,74	
	SERVIZIO 11 06 ----- SERVIZI RELATIVI ALL'ARTIGIA- NATO						
	INTERVENTO 1 +++++ PERSONALE						
1110601	CAPITOLO 2070- 4 PARTECIPAZIONE DEL PERSONALE A PROGETTI COMUNITARI.....		6.504,86		6.504,86		
1110601	CAPITOLO 2070- 6 ONERI RIFLESSI SU PARTECIPA- ZIONE DIPENDENTI PROGETTI EU- ROPEI.....		1.548,14		1.548,14		
	TOTALE INTERVENTO 1		8.053,00		8.053,00		
	INTERVENTO 7 +++++ IMPOSTE E TASSE						

Codice e Numero	INTERVENTO	Impegni ultimo esercizio chiuso	Previsioni definitive esercizio in corso	PREVISIONI DI COMPETENZA per l'esercizio al quale si riferisce il presente bilancio			Pag. N O T E
	Denominazione			VARIAZIONI		SOMME RISULTANTI	
				in aumento	in diminuzione		
1110607	CAPITOLO 2070- 5 IRAP SU PROGETTI EUROPEI.....		552,90		552,90		
	TOTALE INTERVENTO 7		552,90		552,90		
	CENTRO DI COSTO 45 ***** SERVIZI RELATIVI ALL'ARTIGIA- NATO INTERVENTO 3 ***** PRESTAZIONI DI SERVIZI						
1110603	CAPITOLO 2070 PARTECIPAZIONE A FIERE E MO- STRE ARTIGIANALI.....	13.000,00	1.000,00			1.000,00	
1110603	CAPITOLO 2070- 1 INTERVENTI PER L'ARTIGIANATO E PATROCINIO MANIFESTAZIONE....	5.000,00		5.000,00		5.000,00	
1110603	CAPITOLO 2070- 3 PARTECIPAZIONE A PROGETTI CO- MUNITARI.....	12.645,12	27.894,10		2.894,10	25.000,00	
	TOTALE INTERVENTO 8	30.645,12	28.894,10	5.000,00	2.894,10	31.000,00	
	INTERVENTO 5 ***** TRASFERIMENTI						
1110605	CAPITOLO 2062 CONTRIBUTO PER SVILUPPO ATTI- VITA' ARTIGIANALI -.....	13.250,00	16.000,00		4.000,00	12.000,00	
1110605	CAPITOLO 2062- 3 CONTRIBUTI AD ENTI PUBBLICI...	13.000,00		1.000,00		1.000,00	
	TOTALE INTERVENTO 6	26.250,00	16.000,00	1.000,00	4.000,00	13.000,00	
	INTERVENTO 6 ***** INTERESSI PASSIVI E ONERI FI- NANZIARI DIVERSI						
1110606	CAPITOLO 2108- 2 INTERESSI PASSIVI.....	38.698,69	37.496,67		1.261,32	36.235,35	
	TOTALE INTERVENTO 6	38.698,69	37.496,67		1.261,32	36.235,35	
	TOT.CENTRO COSTO 45	95.593,81	82.390,77	6.000,00	8.155,42	80.235,35	
	TOTALE SERVIZIO 11 06	95.593,81	90.996,67	6.000,00	16.761,32	80.235,35	

Pag.							
Codice e Numero	INTERVENTO	Impegni ultimo esercizio chiuso	Previsioni definitive esercizio in corso	PREVISIONI DI COMPETENZA per l'esercizio al quale si riferisce il presente bilancio			N O T E
	Denominazione			VARIAZIONI		SOMME RISULTANTI	
				in aumento	in diminuzione		
	SERVIZIO 11 07 ~~~~~ SERVIZI RELATIVI ALL'AGRICOL- TURA CENTRO DI COSTO 46 ~~~~~ SERVIZI RELATIVI ALL'AGRICOL- TURA INTERVENTO 1 +++++ PERSONALE CAPITOLO 2063 EMOLUMENTI PERSONALE.....						
1110701		63.000,00	65.949,61	1.461,56		67.411,17	
1110701	CAPITOLO 2063- 1 CONTRIBUTI PREVIDENZIALI ED ASSISTENZIALI.....	17.000,00	17.612,00		125,39	17.486,61	
	TOTALE INTERVENTO 1	80.000,00	83.561,61	1.461,56	125,39	84.897,78	
	INTERVENTO 2 +++++ ACQUISTO DI BENI DI CONSUMO E /O DI MATERIE PRIME CAPITOLO 2064 ACQUISTO STAMPATI E VARIE....						
1110702		2.000,00	2.000,00			2.000,00	
	TOTALE INTERVENTO 2	2.000,00	2.000,00			2.000,00	
	INTERVENTO 3 +++++ PRESTAZIONI DI SERVIZI CAPITOLO 2064- 1 SPESE CORSO FORMAZIONE MICOLO- GICO.....						
1110703		2.160,00	2.500,00	1.900,00		4.400,00	
1110703	CAPITOLO 2064- 4 COMPARTECIPAZIONE CON ALTRI ENTI PER ORGANIZZAZIONE MANI- FEST AZIONI AGRICOLE.....	3.500,00	2.000,00		2.000,00		
	TOTALE INTERVENTO 3	5.660,00	4.500,00	1.900,00	2.000,00	4.400,00	
	INTERVENTO 5 +++++ TRASFERIMENTI						

Codice e Numero	INTERVENTO	Impegni ultimo esercizio chiuso	Previsioni definitive esercizio in corso	PREVISIONI DI COMPETENZA per l'esercizio al quale si riferisce il presente bilancio			N O T E
	Denominazione			VARIAZIONI		SOMME RISULTANTI	
				in aumento	in diminuzione		
1110705	CAPITOLO 2067 CONTRIBUTI PER ATTIVITA' PRO- MOZIONALI IN AGRICOLTURA.....	7.875,00	8.500,00		2.000,00	6.500,00	
1110705	CAPITOLO 2067- 1 MISURE DI SOSTEGNO ALL'AGRI- COLTURA E ALLA ZOOTECCNIA.....	25.000,00	22.000,00		7.000,00	15.000,00	
1110705	CAPITOLO 2067- 2 ONERI PER LA PARTECIPAZIONE AL CORERAS.....	1.500,00	1.500,00			1.500,00	
1110705	CAPITOLO 2067- 4 CONTRIBUTI A CONSORZI PER SVI- LUPPO ATTIVITA' AGRICOLE.....	3.500,00		6.500,00		6.500,00	
1110705	CAPITOLO 2068 CONTRIBUTO PER IL CASEIFICIO SPERIMENTALE.....	25.000,00	25.000,00			25.000,00	
	TOTALE INTERVENTO 5	62.875,00	57.000,00	6.500,00	9.000,00	54.500,00	
	INTERVENTO 7 +++++ IMPOSTE E TASSE						
1110707	CAPITOLO 2063- 5 I.R.A.P.....	3.595,16	3.663,76	131,67		3.795,43	
	TOTALE INTERVENTO 7	3.595,16	3.663,76	131,67		3.795,43	
	TOT.CENTRO COSTO 46	154.130,16	150.725,37	9.993,23	11.125,39	149.593,21	
	TOTALE SERVIZIO 11 07	154.130,16	150.725,37	9.993,23	11.125,39	149.593,21	
	TOTALE FUNZIONE 11	1.158.729,36	1.075.686,98	106.226,58	73.329,38	1.108.584,18	

Codice e Numero	INTERVENTO	Impegni ultimo esercizio chiuso	Previsioni definitive esercizio in corso	PREVISIONI DI COMPETENZA per l'esercizio al quale si riferisce il presente bilancio			N O T E
	Denominazione			VARIAZIONI		SOMME RISULTANTI	
				in aumento	in diminuzione		
	RIASSUNTO DEL TITOLO I *****						
	SPESE CORRENTI						
01	FUNZIONE 01 ----- FUNZIONI GENERALI DI AMMINI- STRAZIONE, DI GESTIONE E DI CONTROLLO	20.450.744,25	20.427.306,50	512.983,77	1.144.792,86	19.795.497,49	
02	FUNZIONE 02 ----- FUNZIONI RELATIVE ALLA GIUSTI- ZIA	1.243.688,40	1.361.508,67	17.687,38	74.187,19	1.305.008,86	
03	FUNZIONE 03 ----- FUNZIONI DI POLIZIA LOCALE	3.062.553,45	3.161.919,30	262.521,45	231.685,89	3.192.754,86	
04	FUNZIONE 04 ----- FUNZIONI DI ISTRUZIONE PUBBLI- CA	5.914.683,07	5.868.918,86	23.234,66	504.699,30	5.387.454,22	
05	FUNZIONE 05 ----- FUNZIONI RELATIVE ALLA CULTURA ED AI BENI CULTURALI	1.291.388,00	1.225.212,34	126.675,85	150.935,78	1.200.952,41	
06	FUNZIONE 06 ----- FUNZIONI NEL SETTORE SPORTIVO E RICREATIVO	1.611.781,95	1.444.322,57	69.080,22	111.110,72	1.402.292,07	
07	FUNZIONE 07 ----- FUNZIONI NEL CAMPO TURISTICO	412.537,19	326.798,00		6.198,00	320.600,00	
08	FUNZIONE 08 ----- FUNZIONI NEL CAMPO DELLA VIA- BILITA' E DEI TRASPORTI	2.886.148,05	3.003.162,17	170.927,94	116.010,49	3.058.079,62	
09	FUNZIONE 09 ----- FUNZIONI RIGUARDANTI LA GE- STIONE DEL TERRITORIO E DEL- L'AMBIENTE	22.021.591,80	22.437.739,83	506.842,00	1.109.356,80	21.835.225,03	

Codice e Numero	INTERVENTO	Impegni ultimo esercizio chiuso	Previsioni definitive esercizio in corso	PREVISIONI DI COMPETENZA per l'esercizio al quale si riferisce il presente bilancio			N O T E
	Denominazione			VARIAZIONI		SOMME RISULTANTI	
				in aumento	in diminuzione		
10 FUNZIONE 10 ----- FUNZIONI NEL SETTORE SOCIALE	12.518.536,24	12.499.287,83	747.972,36	1.338.264,69	11.908.995,50		
11 FUNZIONE 11 ----- FUNZIONI NEL CAMPO DELLO SVI- LUPPO ECONOMICO	1.158.729,36	1.075.686,99	106.226,58	73.329,38	1.108.584,18		
TOTALE DEL TITOLO I		72.572.381,84	72.831.863,13	2.544.152,21	4.860.571,10	70.515.444,24	

Pag.							
Codice e Numero	INTERVENTO	Impegni ultimo esercizio chiuso	Previsioni definitive esercizio in corso	PREVISIONI DI COMPETENZA per l'esercizio al quale si riferisce il presente bilancio			N O T E
	Denominazione			VARIAZIONI		SOMME RISULTANTI	
				in aumento	in diminuzione		
2010302	2	TITOLO II =====					
		SPESE IN CONTO CAPITALE					
	01	FUNZIONE 01 -----					
		FUNZIONI GENERALI DI AMMINI- STRAZIONE, DI GESTIONE E DI CONTROLLO					
		SERVIZIO 01 03 -----					
		GESTIONE ECONOMICA, FINANZIA- RIA, PROGRAMMAZIONE, PROVVEDI- TORATO E CONTROLLO DI GESTIONE					
		CENTRO DI COSTO 3 =====					
		GESTIONE ECONOMICA, FINANZIA- RIA, PROVVEDITORATO E CONTROLLO DI GESTIONE/					
		INTERVENTO 2 +++++					
		ESPROPRI E SERVITU' ONEROSE					
	CAPITOLO 2509						
	ESPROPRI E SERVITU' ONEROSE (DEBITI FUORI BILANCIO PER O- NERI DI ESPROPRIO.....	429.702,27	1.906.871,48		1.906.871,48		
	TOTALE INTERVENTO 2	429.702,27	1.906.871,48		1.906.871,48		
	TOT.CENTRO COSTO 3	429.702,27	1.906.871,48		1.906.871,48		
	TOTALE SERVIZIO 01 03	429.702,27	1.906.871,48		1.906.871,48		
	SERVIZIO 01 05 -----						
	GESTIONE DEI BENI DEMANIALI E PATRIMONIALI						
	CENTRO DI COSTO 5 =====						
	GESTIONE DEI BENI DEMANIALI E PATRIMONIALI						

Pag.		N O T E					
Codice e Numero	INTERVENTO		Impegni ultimo esercizio chiuso	Previsioni definitive esercizio in corso	PREVISIONI DI COMPETENZA per l'esercizio al quale si riferisce il presente bilancio		
	Denominazione				VARIAZIONI		SOMME RISULTANTI
					in aumento	in diminuzione	
2010501	INTERVENTO 1 +++++ ACQUISIZIONE DI BENI IMMOBILI CAPITOLO 2180 INTERVENTI SU IMMOBILI COMUNALI(EDILIZIA POPOLARE).....		100.000,00		100.000,00		
2010501	CAPITOLO 2508- 1 INTEGRAZIONE INTERVENTI STRAORDINARI PER STABILI COMUNALI.....	100.000,00	195.000,00		195.000,00		
2010501	CAPITOLO 2508- 2 INTERVENTI STRAORDINARI CON PROVENTI DA ALIENAZIONE IMMOBILI COL/TO CAP.LO 425 ENTRATA.....	13.399,85	50.000,00			50.000,00	
2010501	CAPITOLO 2508- 6 INTERVENTI STRAORDINARI CON PROVENTI DA ALIENAZIONE TERRENI CAP 425.2.....			450.000,00		450.000,00	
2010501	CAPITOLO 2508-13 IMPIANTI FOTOVOLTAICI IN EDIFICI VARI COMUNALI.....			650.000,00		650.000,00	
2010501	CAPITOLO 2508-14 REALIZZAZIONE IMPIANTI MICROEOLICI.....			200.000,00		200.000,00	
2010501	CAPITOLO 2508-15 REALIZZAZIONE MICROIMPIANTI DI COGENERAZIONE.....			450.000,00		450.000,00	
2010501	CAPITOLO 2751-20 LAVORI ELIMINAZIONE BARRIERE ARCHITETTONICHE NEL CENTRO CITTADINO ED IN ALCUNI EDIFICI COMUNALI.....		137.616,45		137.616,45		
	TOTALE INTERVENTO	113.399,85	482.616,45	1.750.000,00	432.616,45	1.800.000,00	
	TOT.CENTRO COSTO 5	113.399,85	482.616,45	1.750.000,00	432.616,45	1.800.000,00	
	TOTALE SERVIZIO 01 05	113.399,85	482.616,45	1.750.000,00	432.616,45	1.800.000,00	
	SERVIZIO 01 08 ----- ALTRI SERVIZI GENERALI INTERVENTO 1 +++++ ACQUISIZIONE DI BENI IMMOBILI						

Pag.		PREVISIONI DI COMPETENZA					N O T E
Codice e Numero	INTERVENTO	Impegni ultimo esercizio chiuso	Previsioni definitive esercizio in corso	per l'esercizio al quale si riferisce il presente bilancio		SOMME RISULTANTI	
	Denominazione			VARIAZIONI			
				in aumento	in diminuzione		
2010801	CAPITOLO 2964 ADEGUAMENTO ANTISISMICO EDIFI- CIO DI PROTEZIONE CIVILE E POL IZIA.....		500.000,00		500.000,00		
	TOTALE INTERVENTO		500.000,00		500.000,00		
	CENTRO DI COSTO 8 ***** ALTRI SERVIZI GENERALI INTERVENTO 1 ***** ACQUISIZIONE DI BENI IMMOBILI						
2010801	CAPITOLO 2502 OPERE REALIZZATE CON I FONDI DELLO STATO COLL/TO 442 /EN- TRAT A TUTELA PASSO MARINARO..		4.600.000,00		4.600.000,00		
2010801	CAPITOLO 2504 INTERVENTI ART.18 L.R.61/81...	3.920.541,00	4.608.295,00			4.608.295,00	
	TOTALE INTERVENTO	3.920.541,00	9.208.295,00		4.600.000,00	4.608.295,00	
	INTERVENTO 5 ***** ACQUISIZIONE DI BENI MOBILI, MACCHINE, ED ATTREZZATURE TEC- NICO-SCIENTIFICHE						
2010805	CAPITOLO 2505 ACQUISTO MOBILI, MACCHINE, AU- TOVETTURE E ATTREZZATURE VARIE COLL/TO CAP/LO 467 ENTRATA...	132.356,00	133.400,00		3.400,00	130.000,00	
2010805	CAPITOLO 2505- 1 ACQUISTO SOFTWARE ED ATTREZZA- TURE INFORMATICHE CON IL RICA- VA TO DELLA VCENDITA DI BENI- MOBILI COLL/TO 390 ENTRATA...	7.200,00	30.000,00			30.000,00	
2010805	CAPITOLO 2505-10 IMPIANTO DI VIDEOSORVEGLIANZA COFINANZIAMENTO COMUNALE E. 467.....	140.000,00					
2010805	CAPITOLO 2505-11 CENTRO DI MONITORAGGIO SICU- REZZA STRADALE COFINANZIAMENTO CO MUNALE E.467.....	84.000,00					
	TOTALE INTERVENTO	363.556,00	163.400,00		3.400,00	160.000,00	

Codice e Numero		INTERVENTO Denominazione	Impegni ultimo esercizio chiuso	Previsioni definitive esercizio in corso	PREVISIONI DI COMPETENZA per l'esercizio al quale si riferisce il presente bilancio			Pag. N O T E
					VARIAZIONI		SOMME RISULTANTI	
					in aumento	in diminuzione		
2010806		INTERVENTO 6 +++++ INCARICHI PROFESSIONALI ESTER- NI						
		CAPITOLO 2507- 2 INCARICHI PROFESSIONALI ESTER- NI CON IL FONDO DI ROTAZIONE RE GIONALE DPRS 28/7/99 COLL- /TO 470-2.....	68.109,29	500.000,00			500.000,00	
	2010806	CAPITOLO 2507- 4 DESTINAZIONE FONDO PROGETTUA- LITA' INTERNA DA ECONOMIE PRO- GET TUALI - COLL/TO CAP/LO 445-3 ENTRATA.....		50.000,00			50.000,00	
		TOTALE INTERVENTO	68.109,29	550.000,00			550.000,00	
		TOT.CENTRO COSTO 8	4.352.206,32	9.921.695,00		4.603.400,00	5.318.295,00	
2020101		TOTALE SERVIZIO 01 08	4.352.206,32	10.421.695,00		5.103.400,00	5.318.295,00	
		TOTALE FUNZIONE 01	4.895.308,44	12.811.182,93	1.750.000,00	7.442.887,93	7.118.295,00	
	02	FUNZIONE 02 ----- FUNZIONI RELATIVE ALLA GIUSTI- ZIA SERVIZIO 02 01 ----- UFFICI GIUDIZIARI CENTRO DI COSTO 9 ----- UFFICI GIUDIZIARI INTERVENTO 1 +++++ ACQUISIZIONE DI BENI IMMOBILI CAPITOLO 2552- 4 REALIZZAZIONE INTERVENTI DI MANUTENZIONE STRAORDINARIA PA- LAZ ZO DI GIUSTIZIA.....						
		TOTALE INTERVENTO	20.000,00					
		TOT.CENTRO COSTO 9	20.000,00					
		TOTALE SERVIZIO 02 01	20.000,00					
		TOTALE FUNZIONE 02	20.000,00					

Pag.

Codice e Numero	INTERVENTO	Impegni ultimo esercizio chiuso	Previsioni definitive esercizio in corso	PREVISIONI DI COMPETENZA per l'esercizio al quale si riferisce il presente bilancio			N O T E
	Denominazione			VARIAZIONI		SOMME RISULTANTI	
				in aumento	in diminuzione		
2030105	03 FUNZIONE 03 ----- FUNZIONI DI POLIZIA LOCALE SERVIZIO 03 01 ----- POLIZIA MUNICIPALE CENTRO DI COSTO 11 ----- POLIZIA MUNICIPALE INTERVENTO 5 ----- ACQUISIZIONE DI BENI MOBILI, MACCHINE, ED ATTREZZATURE TEC- NICO-SCIENTIFICHE CAPITOLO 2565 ACQUISTO MEZZI TECNICI PER LA POLIZIA MUNICIPALE.....						
		80.000,00	80.000,00		30.000,00	50.000,00	
	TOTALE INTERVENTO 5	80.000,00	80.000,00		30.000,00	50.000,00	
	TOT.CENTRO COSTO 11	80.000,00	80.000,00		30.000,00	50.000,00	
	TOTALE SERVIZIO 03 01	80.000,00	80.000,00		30.000,00	50.000,00	
	TOTALE FUNZIONE 03	80.000,00	80.000,00		30.000,00	50.000,00	
2040101	04 FUNZIONE 04 ----- FUNZIONI DI ISTRUZIONE PUBBLI- CA SERVIZIO 04 01 ----- SCUOLA MATERNA INTERVENTO 1 ----- ACQUISIZIONE DI BENI IMMOBILI CAPITOLO 2751-51 RISTRUTTURAZIONE LOCALI C/DA BRUSCE' DA ADIBIRE A SCUOLA MAT ERNA E ASILO NIDO.....						
			1.300.000,00		1.300.000,00		

				Pag.			
Codice e Numero	INTERVENTO	Impegni ultimo esercizio chiuso	Previsioni definitive esercizio in corso	PREVISIONI DI COMPETENZA per l'esercizio al quale si riferisce il presente bilancio		N O T E	
	Denominazione			VARIAZIONI			SOMME RISULTANTI
				in aumento	in diminuzione		
2040101	CAPITOLO 2960 MANUTENZIONE STRAORDINARIA A- SILI NIDO PATRO, PALAZZELLO1 E P ALAZZELLO 2 COLL..360.2....		92.900,00		92.900,00		
	TOTALE INTERVENTO		1.392.900,00		1.392.900,00		
	CENTRO DI COSTO 14 ^^^^^^^^^^^^^^^^^^^^ SCUOLA MATERNA INTERVENTO 1 +++++ ACQUISIZIONE DI BENI IMMOBILI						
2040101	CAPITOLO 2751-12 LAVORI NECESSARI PER LA MESSA IN SICUREZZA DELL'EDIFICIO SCO LASTICO "ALDO MORO"-TEOCRITO- MARINA.....	66.635,50					
2040101	CAPITOLO 2751-26 LAVORI NECESSARI PER LA MESSA IN SICUREZZA DELL'EDIFICIO SCO LASTICO MATERNA "PERICOLO"....		49.590,00		49.590,00		
	TOTALE INTERVENTO	66.635,50	49.590,00		49.590,00		
	TOT.CENTRO COSTO 14	66.635,50	49.590,00		49.590,00		
	TOTALE SERVIZIO 04 01	66.635,50	1.442.490,00		1.442.490,00		
	SERVIZIO 04 02 ~~~~~ ISTRUZIONE ELEMENTARE CENTRO DI COSTO 15 ^^^^^^^^^^^^^^^^^^^^ ISTRUZIONE ELEMENTARE INTERVENTO 1 +++++ ACQUISIZIONE DI BENI IMMOBILI						
2040201	CAPITOLO 2751-23 LAVORI NECESSARI PER LA MESSA IN SICUREZZA DELL'EDIFICIO SCO LASTICO "4 NOVEMBRE".....		89.685,27		89.685,27		

Codice e Numero	INTERVENTO	Impegni ultimo esercizio chiuso	Previsioni definitive esercizio in corso	PREVISIONI DI COMPETENZA per l'esercizio al quale si riferisce il presente bilancio			Pag. N O T E
	Denominazione			VARIAZIONI		SOMME RISULTANTI	
				in aumento	in diminuzione		
2040201	CAPITOLO 2751-28 LAVORI NECESSARI PER LA MESSA IN SICUREZZA DELL'EDIFICIO SCO LASTICO "STESICORO".....		70.775,00		70.775,00		
2040201	CAPITOLO 2751-30 LAVORI MESSA IN SICUREZZA EDI- FICIO SCOLASTICO "RODARI".....	66.778,41					
2040201	CAPITOLO 2751-34 LAVORI MESSA IN SICUREZZA EDI- FICIO SCOLASTICO "PAOLO VETRI" E "CESARE BATTISTI".....	75.544,02					
2040201	CAPITOLO 2751-39 LAVORI MESSA IN SICUREZZA EDI- FICIO SCOLASTICO "ECCE HOMO E V ANN'ANTO".....	92.973,18					
	TOTALE INTERVENTO	235.295,61	160.460,27		160.460,27		
	TOT.CENTRO COSTO 15	235.295,61	160.460,27		160.460,27		
	TOTALE SERVIZIO 04 02	235.295,61	160.460,27		160.460,27		
	SERVIZIO 04 03 ----- ISTRUZIONE MEDIA CENTRO DI COSTO 16 ----- ISTRUZIONE MEDIA INTERVENTO 1 +++++ ACQUISIZIONE DI BENI IMMOBILI						
2040301	CAPITOLO 2751-32 LAVORI MESSA IN SICUREZZA EDI- FICIO SCOLASTICO SCUOLA MEDIA G .B.ODIERNA.....		362.000,00			362.000,00	
2040301	CAPITOLO 2751-35 LAVORI MESSA IN SICUREZZA EDI- FICIO SCOLASTICO MEDIA VIA DIOD ODRO SICULO.....		362.000,00			362.000,00	
2040301	CAPITOLO 2751-40 LAVORI MESSA IN SICUREZZA EDI- FICIO SCOLASTICO MEDIA QUASI- MOD 0.....	362.000,00					

Codice e Numero		INTERVENTO Denominazione	Impegni ultimo esercizio chiuso	Previsioni definitive esercizio in corso	PREVISIONI DI COMPETENZA per l'esercizio al quale si riferisce il presente bilancio			Pag. N O T E
					VARIAZIONI		SOMME RISULTANTI	
					in aumento	in diminuzione		
2040301		CAPITOLO 2751-46 LAVORI MESSA IN SICUREZZA EDI- FICIO SCOLASTICO MEDIA VAN- N'ANT O'.....	362.000,00					
		TOTALE INTERVENTO	724.000,00	724.000,00			724.000,00	
		TOT.CENTRO COSTO 16	724.000,00	724.000,00			724.000,00	
		TOTALE SERVIZIO 04 08	724.000,00	724.000,00			724.000,00	
2040501		SERVIZIO 04 05 ~~~~~ ASSISTENZA SCOLASTICA, TRA- SPORTO, REFEZIONE E ALTRI SER- VIZI CENTRO DI COSTO 18 ~~~~~ ASSISTENZA SCOLASTICA, TRASPOR- TO, REFEZIONE ED ALTRI SERVIZI INTERVENTO 1 +++++ ACQUISIZIONE DI BENI IMMOBILI						
		CAPITOLO 2610 MANUTENZIONE STRAORDINARIA E- DIFICI SCOLASTICI COLL. CAP. 467.....	11.594,40	464.015,76	2.584,24		466.600,00	
		CAPITOLO 2610- 1 INTERVENTI DI REVISIONE STRUT- TURALE E DI MANUTENZIONE STRAOR DINARIA EDIFICI SCOLA- STICI.....		90.984,24		90.984,24		
		TOTALE INTERVENTO	11.594,40	555.000,00	2.584,24	90.984,24	466.600,00	
2040505		INTERVENTO 5 +++++ ACQUISIZIONE DI BENI MOBILI, MACCHINE, ED ATTREZZATURE TEC- NICO-SCIENTIFICHE CAPITOLO 2615 ACQUISTO ARREDI SCOLASTICI....	30.000,00	3.500,00	26.500,00		30.000,00	
		TOTALE INTERVENTO	30.000,00	3.500,00	26.500,00		30.000,00	
		TOT.CENTRO COSTO 18	41.594,40	558.500,00	29.084,24	90.984,24	496.600,00	
		TOTALE SERVIZIO 04 05	41.594,40	558.500,00	29.084,24	90.984,24	496.600,00	
		TOTALE FUNZIONE	1.067.525,50	2.885.450,27	29.084,24	1.693.934,51	1.220.600,00	

						Pag.	
Codice e Numero	INTERVENTO	Impegni ultimo esercizio chiuso	Previsioni definitive esercizio in corso	PREVISIONI DI COMPETENZA per l'esercizio al quale si riferisce il presente bilancio			N O T E
	Denominazione			VARIAZIONI		SOMME RISULTANTI	
				in aumento	in diminuzione		
2050101	05 FUNZIONE 05 ----- FUNZIONI RELATIVE ALLA CULTURA ED AI BENI CULTURALI SERVIZIO 05 01 ----- BIBLIOTECHE, MUSEI E PINACOTE- CHE INTERVENTO 1 +++++ ACQUISIZIONE DI BENI IMMOBILI CAPITOLO 2652- 4 MANUTENZIONE STRAORDINARIA CA- STELLO DI DONNAFUGATA.....						
	TOTALE INTERVENTO		55.000,00		55.000,00		
2050105	INTERVENTO 5 +++++ ACQUISIZIONE DI BENI MOBILI, MACCHINE, ED ATTREZZATURE TEC- NICO-SCIENTIFICHE CAPITOLO 2193- 3 ACQUISTO ARREDI BIBLIOTECA G. VERDI COLLEG-CAP.437.1.....						
	TOTALE INTERVENTO			10.000,00		10.000,00	
2050101	INTERVENTO 5 +++++ ACQUISIZIONE DI BENI MOBILI, MACCHINE, ED ATTREZZATURE TEC- NICO-SCIENTIFICHE CAPITOLO 2191 INTERVENTI URGENTI PER LA TU- TELA E LA SALVAGUARDIA DEL CA- S TELLO DI DONNAFUGATA E DI ALTRI BENI CULTURALI.....						
	TOTALE INTERVENTO	10.000,00					
	TOTALE INTERVENTO	10.000,00					

Codice e Numero	INTERVENTO	Impegni ultimo esercizio chiuso	Previsioni definitive esercizio in corso	PREVISIONI DI COMPETENZA per l'esercizio al quale si riferisce il presente bilancio			N O T E
	Denominazione			VARIAZIONI		SOMME RISULTANTI	
				in aumento	in diminuzione		
2050105	INTERVENTO 5 +++++ ACQUISIZIONE DI BENI MOBILI, MACCHINE, ED ATTREZZATURE TEC- NICO-SCIENTIFICHE CAPITOLO 2193- 2 ACQUISTI ARREDI E ALLESTIMENTO MUSEI.....	58.700,00					
	TOTALE INTERVENTO 5	58.700,00					
	TOT.CENTRO COSTO 19	68.700,00					
	TOTALE SERVIZIO 05 01	68.700,00	55.000,00	10.000,00	55.000,00	10.000,00	
2050201	SERVIZIO 05 02 ----- TEATRI, ATTIVITA' CULTURALI E SERVIZI DIVERSI NEL SETTORE CULTURALE CENTRO DI COSTO 20 ----- TEATRI-ATTIVITA' CULTURALI-E SERVIZI DIVERSI NEL SETTORE CULTURALE INTERVENTO 1 +++++ ACQUISIZIONE DI BENI IMMOBILI CAPITOLO 2751-16 PROGETTO DI RIQUALIFICAZIONE DELL'IMPIANTO SPORTIVO DI VIA D ELLE SIRENE A MARINA DI RA- GUSA PER ATTIVITA' RICR/VE- CULTUR.....						
	TOTALE INTERVENTO 1			600.000,00		600.000,00	
	TOT.CENTRO COSTO 20			600.000,00		600.000,00	
	TOTALE SERVIZIO 05 02			600.000,00		600.000,00	
	TOTALE FUNZIONE 05	68.700,00	55.000,00	610.000,00	55.000,00	610.000,00	

Pag. 1																																																																																																																																																																																																																																																																																																																																																																																																																																																																																																																																																																																																																																																																																																																																																																																																																																																																																																																																																																																																																																																																																																																																																																																																																																																																																																																																																									
--------	--	--	--	--	--	--	--	--	--	--	--	--	--	--	--	--	--	--	--	--	--	--	--	--	--	--	--	--	--	--	--	--	--	--	--	--	--	--	--	--	--	--	--	--	--	--	--	--	--	--	--	--	--	--	--	--	--	--	--	--	--	--	--	--	--	--	--	--	--	--	--	--	--	--	--	--	--	--	--	--	--	--	--	--	--	--	--	--	--	--	--	--	--	--	--	--	--	--	--	--	--	--	--	--	--	--	--	--	--	--	--	--	--	--	--	--	--	--	--	--	--	--	--	--	--	--	--	--	--	--	--	--	--	--	--	--	--	--	--	--	--	--	--	--	--	--	--	--	--	--	--	--	--	--	--	--	--	--	--	--	--	--	--	--	--	--	--	--	--	--	--	--	--	--	--	--	--	--	--	--	--	--	--	--	--	--	--	--	--	--	--	--	--	--	--	--	--	--	--	--	--	--	--	--	--	--	--	--	--	--	--	--	--	--	--	--	--	--	--	--	--	--	--	--	--	--	--	--	--	--	--	--	--	--	--	--	--	--	--	--	--	--	--	--	--	--	--	--	--	--	--	--	--	--	--	--	--	--	--	--	--	--	--	--	--	--	--	--	--	--	--	--	--	--	--	--	--	--	--	--	--	--	--	--	--	--	--	--	--	--	--	--	--	--	--	--	--	--	--	--	--	--	--	--	--	--	--	--	--	--	--	--	--	--	--	--	--	--	--	--	--	--	--	--	--	--	--	--	--	--	--	--	--	--	--	--	--	--	--	--	--	--	--	--	--	--	--	--	--	--	--	--	--	--	--	--	--	--	--	--	--	--	--	--	--	--	--	--	--	--	--	--	--	--	--	--	--	--	--	--	--	--	--	--	--	--	--	--	--	--	--	--	--	--	--	--	--	--	--	--	--	--	--	--	--	--	--	--	--	--	--	--	--	--	--	--	--	--	--	--	--	--	--	--	--	--	--	--	--	--	--	--	--	--	--	--	--	--	--	--	--	--	--	--	--	--	--	--	--	--	--	--	--	--	--	--	--	--	--	--	--	--	--	--	--	--	--	--	--	--	--	--	--	--	--	--	--	--	--	--	--	--	--	--	--	--	--	--	--	--	--	--	--	--	--	--	--	--	--	--	--	--	--	--	--	--	--	--	--	--	--	--	--	--	--	--	--	--	--	--	--	--	--	--	--	--	--	--	--	--	--	--	--	--	--	--	--	--	--	--	--	--	--	--	--	--	--	--	--	--	--	--	--	--	--	--	--	--	--	--	--	--	--	--	--	--	--	--	--	--	--	--	--	--	--	--	--	--	--	--	--	--	--	--	--	--	--	--	--	--	--	--	--	--	--	--	--	--	--	--	--	--	--	--	--	--	--	--	--	--	--	--	--	--	--	--	--	--	--	--	--	--	--	--	--	--	--	--	--	--	--	--	--	--	--	--	--	--	--	--	--	--	--	--	--	--	--	--	--	--	--	--	--	--	--	--	--	--	--	--	--	--	--	--	--	--	--	--	--	--	--	--	--	--	--	--	--	--	--	--	--	--	--	--	--	--	--	--	--	--	--	--	--	--	--	--	--	--	--	--	--	--	--	--	--	--	--	--	--	--	--	--	--	--	--	--	--	--	--	--	--	--	--	--	--	--	--	--	--	--	--	--	--	--	--	--	--	--	--	--	--	--	--	--	--	--	--	--	--	--	--	--	--	--	--	--	--	--	--	--	--	--	--	--	--	--	--	--	--	--	--	--	--	--	--	--	--	--	--	--	--	--	--	--	--	--	--	--	--	--	--	--	--	--	--	--	--	--	--	--	--	--	--	--	--	--	--	--	--	--	--	--	--	--	--	--	--	--	--	--	--	--	--	--	--	--	--	--	--	--	--	--	--	--	--	--	--	--	--	--	--	--	--	--	--	--	--	--	--	--	--	--	--	--	--	--	--	--	--	--	--	--	--	--	--	--	--	--	--	--	--	--	--	--	--	--	--	--	--	--	--	--	--	--	--	--	--	--	--	--	--	--	--	--	--	--	--	--	--	--	--	--	--	--	--	--	--	--	--	--	--	--	--	--	--	--	--	--	--	--	--	--	--	--	--	--	--	--	--	--	--	--	--	--	--	--	--	--	--	--	--	--	--	--	--	--	--	--	--	--	--	--	--	--	--	--	--	--	--	--	--	--	--	--	--	--	--	--	--	--	--	--	--	--	--	--	--	--	--	--	--	--	--	--	--	--	--	--	--	--	--	--	--	--	--	--	--	--	--	--	--	--	--	--	--	--	--	--	--	--	--	--	--	--	--	--	--	--	--	--	--	--	--	--	--	--	--	--	--	--	--	--	--	--	--	--	--	--	--	--	--	--	--	--	--	--	--	--	--	--	--	--	--	--	--	--	--	--	--	--	--	--	--	--	--	--	--	--	--	--	--	--	--	--	--	--	--	--	--	--	--	--	--	--	--	--	--	--	--	--	--	--	--	--	--	--	--	--	--	--	--	--	--	--	--	--	--	--	--	--	--	--	--	--	--	--	--	--	--	--	--	--	--	--	--	--	--	--	--	--	--	--	--	--	--	--	--	--	--	--	--	--	--	--	--	--	--	--	--	--	--	--	--	--	--	--	--	--	--	--	--	--	--	--	--	--	--	--	--	--	--	--	--	--	--	--	--	--	--	--	--	--	--	--	--	--	--	--	--	--	--	--	--	--	--	--	--	--	--	--	--	--	--	--	--	--	--	--	--	--	--	--	--	--	--	--	--	--	--	--	--	--	--	--	--	--	--	--	--	--	--	--	--	--	--	--	--	--	--	--	--	--	--	--	--	--	--	--	--	--	--	--	--	--	--	--	--	--	--	--	--	--	--	--	--	--	--	--	--	--	--	--	--	--	--	--	--	--	--	--	--	--	--	--	--	--	--	--	--	--	--	--	--	--	--	--	--	--	--	--	--	--	--	--	--

Pag. 1

Codice e Numero	INTERVENTO	Impegni ultimo esercizio chiuso	Previsioni definitive esercizio in corso	PREVISIONI DI COMPETENZA per l'esercizio al quale si riferisce il presente bilancio			N O T E
	Denominazione			VARIAZIONI		SOMME RISULTANTI	
				in aumento	in diminuzione		
2070101	CAPITOLO 2751- 2 INTERVENTO COMPLETAMENTO PORTO TURISTICO MARINA DI RAGUSA FI NANZIAMENTO DA PRIVATI.....			15.500.000,00		15.500.000,00	
	TOTALE INTERVENTO			15.500.000,00		15.500.000,00	
	TOT.CENTRO COSTO 24			15.500.000,00		15.500.000,00	
	TOTALE SERVIZIO 07 01			15.500.000,00		15.500.000,00	
	TOTALE FUNZIONE 07			15.500.000,00		15.500.000,00	
2080101	08 FUNZIONE 08 ----- FUNZIONI NEL CAMPO DELLA VIA- BILITA' E DEI TRASPORTI SERVIZIO 08 01 ----- VIABILITA', CIRCOLAZIONE STRA- DALE E SERVIZI CONNESSI INTERVENTO 1 +++++ ACQUISIZIONE DI BENI IMMOBILI						
	CAPITOLO 2958 RIFACIMENTO RETE IDRICA E PA- VIMENT.STRADALE VIA ARCHIMEDE T RATTO VIA CARDUCCI/PADRE AN- SELMO COLL.360.2.....		125.000,00		125.000,00		
	CAPITOLO 2959 RIFACIMENTO RETE IDRICA E PA- VIM.STRADALE VIA PAESTUM TRAT- TO VIA COLAJANNI/PSAUMIDE COLL.CAP.360.2.....		125.000,00		125.000,00		
	CAPITOLO 2963 COMPLETAMENTO PARCHEGGIO PIAZZA DEL POPOLO.....		1.500.000,00		1.500.000,00		
	CAPITOLO 2965 REALIZZAZIONE DI UNA PISTA CI- CLABILE LUNGO L'EX FERROVIA SEC ONDARIA STAZIONE F.S.....		5.500.000,00		5.500.000,00		
	CAPITOLO 2967 RIQUALIFICAZIONE URBANA CENTRO CITTA' DI RAGUSA CON POLO ESP POSITIVO E POTENZIAMENTO VIABI- LITA'.....		20.000.000,00			20.000.000,00	

						PREVISIONI DI COMPETENZA		Pag. 1
Codice e Numero	INTERVENTO	Impegni ultimo esercizio chiuso	Previsioni definitive esercizio in corso	per l'esercizio al quale si riferisce il presente bilancio		SOMME RISULTANTI	N O T E	
	Denominazione			VARIAZIONI				
				in aumento	in diminuzione			
2080101	CAPITOLO 2968 RIQUALIFICAZIONE PIAZZA LIBER- TA'.....			1.291.300,00		1.291.300,00		
2080101	CAPITOLO 2970 RISANAMENTO E CONSOLIDAMENTO VERSANTE NORD RAGUSA CENTRO...		1.000.000,00		1.000.000,00			
2080101	CAPITOLO 2971 VIABILITA' VIA PESCHIERA.....		4.250.000,00			4.250.000,00		
2080101	CAPITOLO 2972 RIQUALIFICAZIONE QUADRILATERO QUARTIERE S.GIOVANNI.....		4.700.000,00			4.700.000,00		
2080101	CAPITOLO 2973 RIQUALIFICAZIONE URBANA VIA NATALELLI,VIA DALLA CHIESA ILLU MINAZIONE TRE PONTI.....		1.754.000,00			1.754.000,00		
	TOTALE INTERVENTO		38.954.000,00	1.291.300,00	8.250.000,00	31.995.300,00		
	CENTRO DI COSTO 26 ***** VIABILITA' CIRCOLAZIONE STRA- DALE E SERVIZI CONNESSI INTERVENTO 1 ***** ACQUISIZIONE DI BENI IMMOBILI							
2080101	CAPITOLO 2260 COSTRUZIONE, MANUTENZIONE E SISTEMAZIONE STRAORDINARIA DI VI E E PIAZZE.....	60.000,00	200.000,00	10.000,00		210.000,00		
2080101	CAPITOLO 2260- 4 MANUTENZIONE STRAORDINARIA DI VIE E PIAZZE DA AVANZO AMM/NE C/CAPITALE 2007.....	44.943,00		300.000,00		300.000,00		
2080101	CAPITOLO 2803- 5 RISANAMENTO E CONSOLIDAMENTO DEL VERSANTE DISCESA SAN LEO- NAR DO.....			600.000,00		600.000,00		
2080101	CAPITOLO 2803-12 RIQUALIFICAZIONE AREE NUOVA STAZIONE AUTOBUS E REALIZZA- ZIONE SERVIZI DI RISTORO.....			400.000,00		400.000,00		
2080101	CAPITOLO 2806- 6 SISTEMAZIONE VIA PUTIGNANO....			250.000,00		250.000,00		
	TOTALE INTERVENTO	104.943,00	200.000,00	1.560.000,00		1.760.000,00		

Pag. 1							
Codice e Numero	INTERVENTO	Impegni ultimo esercizio chiuso	Previsioni definitive esercizio in corso	PREVISIONI DI COMPETENZA per l'esercizio al quale si riferisce il presente bilancio			N O T E
	Denominazione			VARIAZIONI		SOMME RISULTANTI	
				in aumento	in diminuzione		
2080105	INTERVENTO 5 +++++						
	ACQUISIZIONE DI BENI MOBILI, MACCHINE, ED ATTREZZATURE TEC- NICO-SCIENTIFICHE						
	CAPITOLO 2505- 8						
	IMPIANTO DI VIDEOSORVEGLIANZA DA PIANO NAZIONALE PER LA SICU- REZZA STRADALE GURS 15/2007 E. 456-3.....	210.000,00					
	CAPITOLO 2505- 9						
2080105	CENTRO DI MONITORAGGIO PER LA SICUREZZA STRADALE DA PIANO PE- R LA SICUREZZA NAZIONALE GURS 15/2007 E.456-2.....	196.000,00					
	TOTALE INTERVENTO 5	406.000,00					
	TOT.CENTRO COSTO 26	510.943,00	200.000,00	1.560.000,00		1.760.000,00	
	TOTALE SERVIZIO 08 01	510.943,00	39.154.000,00	2.851.300,00	8.250.000,00	33.755.300,00	
2080201	SERVIZIO 08 02 ~~~~~						
	ILLUMINAZIONE PUBBLICA E SER- VIZI CONNESSI						
	CENTRO DI COSTO 27 ~~~~~						
	ILLUMINAZIONE PUBBLICA E SER- VIZI CONNESSI						
	INTERVENTO 1 +++++						
	ACQUISIZIONE DI BENI IMMOBILI						
	CAPITOLO 2807- 1						
	INTERVENTI STRAORDINARI PUB- BLICA ILLUMINAZIONE - INTEGRA- ZIO NE.....	30.000,00					
	CAPITOLO 2807- 2						
	INTERVENTI STRAORDINARI PER LA PUBBLICA ILLUMINAZIONE.....		120.000,00			120.000,00	
CAPITOLO 2807- 3							
2080201	INTERVENTI STRAORDINARI PUB- BLICA ILLUMINAZIONE -PRIVATI-		6.500.000,00			6.500.000,00	
	TOTALE INTERVENTO 1	30.000,00	6.620.000,00			6.620.000,00	
	TOT.CENTRO COSTO 27	30.000,00	6.620.000,00			6.620.000,00	
	TOTALE SERVIZIO 08 02	30.000,00	6.620.000,00			6.620.000,00	

						Pag. 1		
Codice e Numero	INTERVENTO	Impegni ultimo esercizio chiuso	Previsioni definitive esercizio in corso	PREVISIONI DI COMPETENZA per l'esercizio al quale si riferisce il presente bilancio				N O T E
	Denominazione			VARIAZIONI		SOMME RISULTANTI		
				in aumento	in diminuzione			
2080305	SERVIZIO 08 03 ----- TRASPORTI PUBBLICI LOCALI E SERVIZI CONNESSI CENTRO DI COSTO 28 ----- TRASPORTI PUBBLICI LOCALI E SERVIZI CONNESSI INTERVENTO 5 +++++++ ACQUISIZIONE DI BENI MOBILI, MACCHINE, ED ATTREZZATURE TEC- NICO-SCIENTIFICHE CAPITOLO 2814 MEZZO ETTOMETRICO VIABILITA' ALTERNATIVA CEE.....							
	TOTALE INTERVENTO 5			20.000.000,00		20.000.000,00		
	TOT.CENTRO COSTO 28			20.000.000,00		20.000.000,00		
	TOTALE SERVIZIO 08 03			20.000.000,00		20.000.000,00		
	TOTALE FUNZIONE 08	540.943,00	45.774.000,00	22.851.300,00	8.250.000,00	60.375.300,00		
	09 FUNZIONE 09 ----- FUNZIONI RIGUARDANTI LA GE- STIONE DEL TERRITORIO E DEL- L'AMBIENTE SERVIZIO 09 01 ----- URBANISTICA E GESTIONE DEL TERRITORIO CENTRO DI COSTO 29 ----- URBANISTICA E GESTIONE DEL TERRITORIO INTERVENTO 1 +++++++ ACQUISIZIONE DI BENI IMMOBILI							

Codice e Numero		INTERVENTO	Impegni ultimo esercizio chiuso	Previsioni definitive esercizio in corso	PREVISIONI DI COMPETENZA per l'esercizio al quale si riferisce il presente bilancio			N O T E
		Denominazione			VARIAZIONI		SOMME RISULTANTI	
					in aumento	in diminuzione		
2090101		CAPITOLO 2803-18 INTERVENTI STRAORDINARI IN MA- TERIA DI URBANIZZAZIONE O.U...	1.205,06	5,06		5,06		
2090101		CAPITOLO 2872- 1 RIMBORSO - OPERE A SCOMPUTO O U.- INTERVENTI VARI O.U.....	274.534,62	8.464,94		8.464,94		
		TOTALE INTERVENTO	275.739,68	8.470,00		8.470,00		
		INTERVENTO 2 +++++ ESPROPRI E SERVITU' ONEROSE						
2090102		CAPITOLO 2872 ONERI DI ESPROPRIO PER INTER- VENTI DI URBANIZZAZIONE - O.U.	132.963,44	21.662,74		1.662,74	20.000,00	
		TOTALE INTERVENTO	132.963,44	21.662,74		1.662,74	20.000,00	
		INTERVENTO 6 +++++ INCARICHI PROFESSIONALI ESTER- NI						
2090106		CAPITOLO 2870- 2 INCARICHI PROFESSIONALI-CONSU- LENZE ED ALTRO NELL'AMBITO DEL P.I.T.....			240.802,90		240.802,90	
		TOTALE INTERVENTO			240.802,90		240.802,90	
		TOT.CENTRO COSTO 29	408.703,12	30.132,74	240.802,90	10.132,74	260.802,90	
		TOTALE SERVIZIO 09 01	408.703,12	30.132,74	240.802,90	10.132,74	260.802,90	
		SERVIZIO 09 04 ~~~~~ SERVIZIO IDRICO INTEGRATO						
		CENTRO DI COSTO 32 ~~~~~ SERVIZIO IDRICO INTEGRATO						
		INTERVENTO 1 +++++ ACQUISIZIONE DI BENI IMMOBILI						

Pag. 1																																																																																																																																																																																																																																																																																																																																																																																																																																																																																																																																																																																																																																																																																																																																																																																																																																																																																																																																																																																																																																																																																																																																																																																																																																																																																																																																																																																			
--------	--	--	--	--	--	--	--	--	--	--	--	--	--	--	--	--	--	--	--	--	--	--	--	--	--	--	--	--	--	--	--	--	--	--	--	--	--	--	--	--	--	--	--	--	--	--	--	--	--	--	--	--	--	--	--	--	--	--	--	--	--	--	--	--	--	--	--	--	--	--	--	--	--	--	--	--	--	--	--	--	--	--	--	--	--	--	--	--	--	--	--	--	--	--	--	--	--	--	--	--	--	--	--	--	--	--	--	--	--	--	--	--	--	--	--	--	--	--	--	--	--	--	--	--	--	--	--	--	--	--	--	--	--	--	--	--	--	--	--	--	--	--	--	--	--	--	--	--	--	--	--	--	--	--	--	--	--	--	--	--	--	--	--	--	--	--	--	--	--	--	--	--	--	--	--	--	--	--	--	--	--	--	--	--	--	--	--	--	--	--	--	--	--	--	--	--	--	--	--	--	--	--	--	--	--	--	--	--	--	--	--	--	--	--	--	--	--	--	--	--	--	--	--	--	--	--	--	--	--	--	--	--	--	--	--	--	--	--	--	--	--	--	--	--	--	--	--	--	--	--	--	--	--	--	--	--	--	--	--	--	--	--	--	--	--	--	--	--	--	--	--	--	--	--	--	--	--	--	--	--	--	--	--	--	--	--	--	--	--	--	--	--	--	--	--	--	--	--	--	--	--	--	--	--	--	--	--	--	--	--	--	--	--	--	--	--	--	--	--	--	--	--	--	--	--	--	--	--	--	--	--	--	--	--	--	--	--	--	--	--	--	--	--	--	--	--	--	--	--	--	--	--	--	--	--	--	--	--	--	--	--	--	--	--	--	--	--	--	--	--	--	--	--	--	--	--	--	--	--	--	--	--	--	--	--	--	--	--	--	--	--	--	--	--	--	--	--	--	--	--	--	--	--	--	--	--	--	--	--	--	--	--	--	--	--	--	--	--	--	--	--	--	--	--	--	--	--	--	--	--	--	--	--	--	--	--	--	--	--	--	--	--	--	--	--	--	--	--	--	--	--	--	--	--	--	--	--	--	--	--	--	--	--	--	--	--	--	--	--	--	--	--	--	--	--	--	--	--	--	--	--	--	--	--	--	--	--	--	--	--	--	--	--	--	--	--	--	--	--	--	--	--	--	--	--	--	--	--	--	--	--	--	--	--	--	--	--	--	--	--	--	--	--	--	--	--	--	--	--	--	--	--	--	--	--	--	--	--	--	--	--	--	--	--	--	--	--	--	--	--	--	--	--	--	--	--	--	--	--	--	--	--	--	--	--	--	--	--	--	--	--	--	--	--	--	--	--	--	--	--	--	--	--	--	--	--	--	--	--	--	--	--	--	--	--	--	--	--	--	--	--	--	--	--	--	--	--	--	--	--	--	--	--	--	--	--	--	--	--	--	--	--	--	--	--	--	--	--	--	--	--	--	--	--	--	--	--	--	--	--	--	--	--	--	--	--	--	--	--	--	--	--	--	--	--	--	--	--	--	--	--	--	--	--	--	--	--	--	--	--	--	--	--	--	--	--	--	--	--	--	--	--	--	--	--	--	--	--	--	--	--	--	--	--	--	--	--	--	--	--	--	--	--	--	--	--	--	--	--	--	--	--	--	--	--	--	--	--	--	--	--	--	--	--	--	--	--	--	--	--	--	--	--	--	--	--	--	--	--	--	--	--	--	--	--	--	--	--	--	--	--	--	--	--	--	--	--	--	--	--	--	--	--	--	--	--	--	--	--	--	--	--	--	--	--	--	--	--	--	--	--	--	--	--	--	--	--	--	--	--	--	--	--	--	--	--	--	--	--	--	--	--	--	--	--	--	--	--	--	--	--	--	--	--	--	--	--	--	--	--	--	--	--	--	--	--	--	--	--	--	--	--	--	--	--	--	--	--	--	--	--	--	--	--	--	--	--	--	--	--	--	--	--	--	--	--	--	--	--	--	--	--	--	--	--	--	--	--	--	--	--	--	--	--	--	--	--	--	--	--	--	--	--	--	--	--	--	--	--	--	--	--	--	--	--	--	--	--	--	--	--	--	--	--	--	--	--	--	--	--	--	--	--	--	--	--	--	--	--	--	--	--	--	--	--	--	--	--	--	--	--	--	--	--	--	--	--	--	--	--	--	--	--	--	--	--	--	--	--	--	--	--	--	--	--	--	--	--	--	--	--	--	--	--	--	--	--	--	--	--	--	--	--	--	--	--	--	--	--	--	--	--	--	--	--	--	--	--	--	--	--	--	--	--	--	--	--	--	--	--	--	--	--	--	--	--	--	--	--	--	--	--	--	--	--	--	--	--	--	--	--	--	--	--	--	--	--	--	--	--	--	--	--	--	--	--	--	--	--	--	--	--	--	--	--	--	--	--	--	--	--	--	--	--	--	--	--	--	--	--	--	--	--	--	--	--	--	--	--	--	--	--	--	--	--	--	--	--	--	--	--	--	--	--	--	--	--	--	--	--	--	--	--	--	--	--	--	--	--	--	--	--	--	--	--	--	--	--	--	--	--	--	--	--	--	--	--	--	--	--	--	--	--	--	--	--	--	--	--	--	--	--	--	--	--	--	--	--	--	--	--	--	--	--	--	--	--	--	--	--	--	--	--	--	--	--	--	--	--	--	--	--	--	--	--	--	--	--	--	--	--	--	--	--	--	--	--	--	--	--	--	--	--	--	--	--	--	--	--	--	--	--	--	--	--	--	--	--	--	--	--	--	--	--	--	--	--	--	--	--	--	--	--	--	--	--	--	--	--	--	--	--	--	--	--	--	--	--	--	--	--	--	--	--	--	--	--	--	--	--	--	--	--	--	--	--	--	--	--	--	--	--	--	--	--	--	--	--	--	--	--	--	--	--	--	--	--	--	--	--	--	--	--	--	--	--	--	--	--	--	--	--	--	--	--	--	--	--	--	--	--	--	--	--	--	--	--	--	--	--	--	--	--	--	--	--	--	--	--	--	--	--	--	--	--	--	--	--	--	--	--	--	--	--	--	--	--	--	--	--	--

Pag. 10							
Codice e Numero	INTERVENTO	Impegni ultimo esercizio chiuso	Previsioni definitive esercizio in corso	PREVISIONI DI COMPETENZA per l'esercizio al quale si riferisce il presente bilancio			N O T E
	Denominazione			VARIAZIONI		SOMME RISULTANTI	
				in aumento	in diminuzione		
2090601	SERVIZIO 09 06 ----- PARCHI E SERVIZI PER LA TUTELA AMBIENTALE DEL VERDE, ALTRI SERVIZI RELATIVI AL TERRITORIO ED ALL'AMBIENTE CENTRO DI COSTO 34 ----- PARCHI E SERVIZI PER LA TUTELA AMBIENTALE DEL VERDE,ALTRI SERVIZI RELATIVI AL TE INTERVENTO 1 +++++ ACQUISIZIONE DI BENI IMMOBILI CAPITOLO 2892 COMPLETAMENTO RECUPERO PARCO CASTELLO DONNAFUGATA - CEE.... CAPITOLO 2893 INTERVENTI STRAORDINARI PER LA TUTELA DEL VERDE PUBBLICO....						

						PREVISIONI DI COMPETENZA per l'esercizio al quale si riferisce il presente bilancio		Pag. 1
Codice e Numero	INTERVENTO	Impegni ultimo esercizio chiuso	Previsioni definitive esercizio in corso					N O T E
	Denominazione			VARIAZIONI		SOMME RISULTANTI		
				in aumento	in diminuzione			
2100105	CAPITOLO 2904- 1 ACQUISTI ARREDI NUOVO ASILO NIDO COMUNALE.....	90.000,00						
2100105	CAPITOLO 2904- 2 ATTREZZATURE VARIE PER GLI A- SILI NIDO COMUNALI.....	8.000,00						
	TOTALE INTERVENTO 5	98.000,00						
	TOT.CENTRO COSTO 35	98.000,00						
	TOTALE SERVIZIO 10 01	98.000,00						
	SERVIZIO 10 02 ~~~~~ SERVIZI DI PREVENZIONE E RIA- BILITAZIONE INTERVENTO 1 +++++ ACQUISIZIONE DI BENI IMMOBILI							
2100201	CAPITOLO 2107 COSTRUZIONE RIFUGIO PER CANI..		95.000,00		95.000,00			
	TOTALE INTERVENTO 1		95.000,00		95.000,00			
	TOTALE SERVIZIO 10 02		95.000,00		95.000,00			
	SERVIZIO 10 05 ~~~~~ SERVIZIO NECROSCOPICO E CIMI- TERIALE CENTRO DI COSTO 39 ~~~~~ SERVIZIO NECROSCOPICO E CIMI- TERIALE INTERVENTO 1 +++++ ACQUISIZIONE DI BENI IMMOBILI							
2100501	CAPITOLO 2909 INTERVENTI DI MANUTENZIONE STRAORDINARIA NEI CIMITERI CO- MUNA LI.....	50.000,00	20.000,00				20.000,00	

Codice e Numero		INTERVENTO Denominazione	Impegni ultimo esercizio chiuso	Previsioni definitive esercizio in corso	PREVISIONI DI COMPETENZA per l'esercizio al quale si riferisce il presente bilancio			N O T E
					VARIAZIONI		SOMME RISULTANTI	
					in aumento	in diminuzione		
2100501		CAPITOLO 2909- 3 COSTRUZIONE COLOMBARI CIMITERO RAGUSA IBLA + SIST/NE STRADA ACCESSO.....		5.315.436,00		493.756,00	4.821.680,00	
2100501		CAPITOLO 2909- 4 COSTRUZIONE COLOMBARI E CEL- LETTE CIMITERI DI RAGUSA CEN- TRO.....		2.224.014,00	316.346,00		2.540.360,00	
2100501		CAPITOLO 2909- 6 AMPLIAMENTO CIMITERO MARINA DI RAGUSA.....			252.460,00		252.460,00	
		TOTALE INTERVENTO	50.000,00	7.559.450,00	568.806,00	493.756,00	7.634.500,00	
		TOT.CENTRO COSTO 39	50.000,00	7.559.450,00	568.806,00	493.756,00	7.634.500,00	
		TOTALE SERVIZIO 10 05	50.000,00	7.559.450,00	568.806,00	493.756,00	7.634.500,00	
		TOTALE FUNZIONE 10	148.000,00	7.654.450,00	568.806,00	588.756,00	7.634.500,00	
	11	FUNZIONE 11 ----- FUNZIONI NEL CAMPO DELLO SVI- LUPPO ECONOMICO SERVIZIO 11 02 ----- FIERE, MERCATI E SERVIZI CON- NESSI CENTRO DI COSTO 41 ----- FIERE MERCATI E SERVIZI CON- NESSI INTERVENTO 1 ----- ACQUISIZIONE DI BENI IMMOBILI						
2110201		CAPITOLO 2951- 1 COMPLETAMENTO FORO BOARIO.....	970.207,23					
2110201		CAPITOLO 2951- 2 MANUTENZIONE STRAORDINARIA FIERE E MERCATI.....		20.000,00			20.000,00	
		TOTALE INTERVENTO	970.207,23	20.000,00			20.000,00	
		TOT.CENTRO COSTO 41	970.207,23	20.000,00			20.000,00	
		TOTALE SERVIZIO 11 02	970.207,23	20.000,00			20.000,00	

Pag. 1

Codice e Numero	INTERVENTO	Impegni ultimo esercizio chiuso	Previsioni definitive esercizio in corso	PREVISIONI DI COMPETENZA per l'esercizio al quale si riferisce il presente bilancio			N O T E
	Denominazione			VARIAZIONI		SOMME RISULTANTI	
				in aumento	in diminuzione		
2110301	SERVIZIO 11 03 ----- MATTATOIO E SERVIZI CONNESSI CENTRO DI COSTO 42 ----- MATTATOIO E SERVIZI CONNESSI INTERVENTO 1 ----- ACQUISIZIONE DI BENI IMMOBILI						
	CAPITOLO 2955- 5 RISTRUTTURAZIONE E TOTALE ADE- GUAMENTO FRIGOMACELLO EX ESA FO NDI INSICEM.....	1.500.000,00					
	CAPITOLO 2955- 6 PROGETTO DI FINANZA PER ADE- GUAMENTO NORMATIVE DEL FRIGO- MA- C ELLO EX ESA + POLO ENER- GETICO DA FONTI RINNOVABILI...			4.400.000,00		4.400.000,00	
	TOTALE INTERVENTO	1.500.000,00		4.400.000,00		4.400.000,00	
	TOT.CENTRO COSTO 42	1.500.000,00		4.400.000,00		4.400.000,00	
	TOTALE SERVIZIO 11 03	1.500.000,00		4.400.000,00		4.400.000,00	
2110601	SERVIZIO 11 06 ----- SERVIZI RELATIVI ALL'ARTIGIA- NATO CENTRO DI COSTO 45 ----- SERVIZI RELATIVI ALL'ARTIGIA- NATO INTERVENTO 1 ----- ACQUISIZIONE DI BENI IMMOBILI						
	CAPITOLO 2956- 1 COMPL/TO ZONA ARTTIGIANALE....		51.594,64		51.594,64		
	CAPITOLO 2957 RECUPERO ZONA CARMINE PUTIE PER REALIZZ/NE PARCHEGGIO IN- TER- RATO E CENTRO ARTIGIANALE (PIT).....		581.388,69		581.388,69		

						Pag. 1	
Codice e Numero	INTERVENTO	Impegni ultimo esercizio chiuso	Previsioni definitive esercizio in corso	PREVISIONI DI COMPETENZA per l'esercizio al quale si riferisce il presente bilancio			N O T E
	Denominazione			VARIAZIONI		SOMME RISULTANTI	
				in aumento	in diminuzione		
2110601	CAPITOLO 2957- 3 INTERVENTI MANUTENZIONE STRAORDINARIA ZONA ARTIGIANALE COLL/ TO 425-1.....	20.953,93	100.000,00			100.000,00	
	TOTALE INTERVENTO	20.953,93	732.983,33		632.983,33	100.000,00	
	TOT.CENTRO COSTO 45	20.953,93	732.983,33		632.983,33	100.000,00	
	TOTALE SERVIZIO 11 06	20.953,93	732.983,33		632.983,33	100.000,00	
2110701	SERVIZIO 11 07 ~~~~~ SERVIZI RELATIVI ALL'AGRICOL- TURA INTERVENTO 1 +++++ ACQUISIZIONE DI BENI IMMOBILI CAPITOLO 2951- 3 REALIZZAZIONE MERCATO DEL CONF- TADINO.....						
			43.000,00		43.000,00		
	TOTALE INTERVENTO		43.000,00		43.000,00		
	TOTALE SERVIZIO 11 07		43.000,00		43.000,00		
	TOTALE FUNZIONE	2.491.161,16	795.983,33	4.400.000,00	675.983,33	4.520.000,00	

Pag. 1

Codice e Numero	INTERVENTO	Impegni ultimo esercizio chiuso	Previsioni definitive esercizio in corso	PREVISIONI DI COMPETENZA per l'esercizio al quale si riferisce il presente bilancio			N O T E
	Denominazione			VARIAZIONI		SOMME RISULTANTI	
				in aumento	in diminuzione		
	RIASSUNTO DEL TITOLO II *****						
	SPESE IN CONTO CAPITALE						
01	FUNZIONE 01 ----- FUNZIONI GENERALI DI AMMINI- STRAZIONE, DI GESTIONE E DI CONTROLLO	4.895.308,44	12.811.182,90	1.750.000,00	7.442.887,93	7.118.295,00	
02	FUNZIONE 02 ----- FUNZIONI RELATIVE ALLA GIUSTI- ZIA	20.000,00					
03	FUNZIONE 03 ----- FUNZIONI DI POLIZIA LOCALE	80.000,00	80.000,00		30.000,00	50.000,00	
04	FUNZIONE 04 ----- FUNZIONI DI ISTRUZIONE PUBBLI- CA	1.067.525,59	2.885.450,27	29.084,24	1.693.934,51	1.220.600,00	
05	FUNZIONE 05 ----- FUNZIONI RELATIVE ALLA CULTURA ED AI BENI CULTURALI	68.700,00	55.000,00	610.000,00	55.000,00	610.000,00	
06	FUNZIONE 06 ----- FUNZIONI NEL SETTORE SPORTIVO E RICREATIVO	60.000,00	280.000,00		51.416,00	228.584,00	
07	FUNZIONE 07 ----- FUNZIONI NEL CAMPO TURISTICO			15.500.000,00		15.500.000,00	
08	FUNZIONE 08 ----- FUNZIONI NEL CAMPO DELLA VIA- BILITA' E DEI TRASPORTI	540.943,00	45.774.000,00	22.851.300,00	8.250.000,00	60.375.300,00	
09	FUNZIONE 09 ----- FUNZIONI RIGUARDANTI LA GE- STIONE DEL TERRITORIO E DEL- L'AMBIENTE	2.143.205,95	3.351.548,74	4.553.172,90	3.140.132,74	4.764.588,90	

Pag. 11

Codice e Numero	INTERVENTO	Impegni ultimo esercizio chiuso	Previsioni definitive esercizio in corso	PREVISIONI DI COMPETENZA per l'esercizio al quale si riferisce il presente bilancio			N O T E
	Denominazione			VARIAZIONI		SOMME RISULTANTI	
				in aumento	in diminuzione		
	10 FUNZIONE 10 ----- FUNZIONI NEL SETTORE SOCIALE	148.000,00	7.654.450,00	568.806,00	588.756,00	7.634.500,00	
	11 FUNZIONE 11 ----- FUNZIONI NEL CAMPO DELLO SVILUPPO ECONOMICO	2.491.161,16	795.983,33	4.400.000,00	675.983,33	4.520.000,00	
	TOTALE DEL TITOLO II	11.514.844,14	73.687.615,27	50.262.363,14	21.928.110,51	102.021.867,99	

Pag. 1							
Codice e Numero	INTERVENTO	Impegni ultimo esercizio chiuso	Previsioni definitive esercizio in corso	PREVISIONI DI COMPETENZA per l'esercizio al quale si riferisce il presente bilancio			N O T E
	Denominazione			VARIAZIONI		SOMME RISULTANTI	
				in aumento	in diminuzione		
3010301	3 T I T O L O III ----- SPESE PER RIMBORSO DI PRESTITI						
	01 FUNZIONE 01 ----- FUNZIONI GENERALI DI AMMINI- STRAZIONE, DI GESTIONE E DI CONTROLLO SERVIZIO 01 03 ----- GESTIONE ECONOMICA, FINANZIA- RIA, PROGRAMMAZIONE, PROVVEDI- TORATO E CONTROLLO DI GESTIONE CENTRO DI COSTO 3 ----- GESTIONE ECONOMICA, FINANZIA- RIA, PROVVEDITORATO E CONTROLLO DI GESTIONE/ INTERVENTO 1 ----- RIMBORSO PER ANTICIPAZIONI DI CASSA CAPITOLO 2371 ----- RIMBORSO PER ANTICIPAZIONI DI CASSA.....						
			5.000.000,00			5.000.000,00	
		TOTALE INTERVENTO 1		5.000.000,00			5.000.000,00
3010302	INTERVENTO 2 ----- RIMBORSO DI FINANZIAMENTI A BREVE TERMINE CAPITOLO 2360 ----- FONDO ROTAZIONE CON LA CASSA DD.PP. COLL./TO CAP.491.....						
		60.000,00	775.000,00			775.000,00	
	TOTALE INTERVENTO 2	60.000,00	775.000,00			775.000,00	
	INTERVENTO 3 ----- RIMBORSO DI QUOTA CAPITALE DI MUTUI E PRESTITI						

Pag. 1							
Codice e Numero	INTERVENTO	Impegni ultimo esercizio chiuso	Previsioni definitive esercizio in corso	PREVISIONI DI COMPETENZA per l'esercizio al quale si riferisce il presente bilancio			N O T E
	Denominazione			VARIAZIONI		SOMME RISULTANTI	
				in aumento	in diminuzione		
3010303	CAPITOLO 2370 RIMBORSO DI QUOTE DI CAPITALE PER AMMORTAMENTO DI MUTUI.....	2.169.695,60	2.659.370,59	53.714,91		2.713.085,50	
	TOTALE INTERVENTO	2.169.695,60	2.659.370,59	53.714,91		2.713.085,50	
	TOT.CENTRO COSTO 3	2.229.695,60	8.434.370,59	53.714,91		8.488.085,50	
	TOTALE DEL TITOLO III	2.229.695,60	8.434.370,59	53.714,91		8.488.085,50	

Pag. 1

Codice e Numero	INTERVENTO	Impegni ultimo esercizio chiuso	Previsioni definitive esercizio in corso	PREVISIONI DI COMPETENZA per l'esercizio al quale si riferisce il presente bilancio			N O T E
	Denominazione			VARIAZIONI		SOMME RISULTANTI	
				in aumento	in diminuzione		
4000001	4 T I T O L O I V ----- SPESE PER SERVIZI PER CONTO DI TERZI CAP. TERZI 1 +++++ RITENUTE PREVIDENZIALI E ASSI- STENZIALI AL PERSONALE CAPITOLO 2390 RITENUTE PREVIDENZIALI ED AS- SISTENZIALI AL PERSONALE.....	2.126.973,96	2.100.000,00			2.100.000,00	
	TOTALE CAP. TERZI	2.126.973,96	2.100.000,00			2.100.000,00	
4000002	CAP. TERZI 2 +++++ RITENUTE ERARIALI CAPITOLO 2400 RITENUTE ERARIALI.....	3.934.054,37	4.090.000,00			4.090.000,00	
4000002	CAPITOLO 2400- 1 VERSAMENTO RITENUTE ERARIALI COD.1005.....	98.530,11	250.000,00			250.000,00	
4000002	CAPITOLO 2400- 2 VERSAMENTO RITENUTE ERARIALI COD.1007.....	290.746,06	350.000,00			350.000,00	
4000002	CAPITOLO 2400- 3 VERSAMENTO RITENUTE ERARIALI COD.1040.....	306.185,75	500.000,00			500.000,00	
4000002	CAPITOLO 2400- 4 VERSAMENTO RITENUTE ERARIALI COD.1045.....	22.593,19	40.000,00			40.000,00	
4000002	CAPITOLO 2400- 5 VERSAMENTO RITENUTE ERARIALI COD.1052.....	4.539,31	180.000,00			180.000,00	
4000002	CAPITOLO 2400- 6 VERSAMENTO ADDIZIONALE REGIONALE COD.1005 COD.TRIBUTO NALE 3802.....	3.215,97	15.000,00			15.000,00	
4000002	CAPITOLO 2400- 7 VERSAMENTO ADDIZIONALE REGIONALE COD.1007 TRIBUTO COD. 3802.....	19.948,02	25.000,00			25.000,00	
	TOTALE CAP. TERZI	4.679.812,74	5.450.000,00			5.450.000,00	

						Pag. 11	
Codice e Numero	INTERVENTO	Impegni ultimo esercizio chiuso	Previsioni definitive esercizio in corso	PREVISIONI DI COMPETENZA per l'esercizio al quale si riferisce il presente bilancio			N O T E
	Denominazione			VARIAZIONI		SOMME RISULTANTI	
				in aumento	in diminuzione		
4000003	CAP. TERZI 3 +++++ ALTRE RITENUTE AL PERSONALE PER CONTO DI TERZI CAPITOLO 2410 ALTRE RITENUTE AL PERSONALE PER CONTO TERZI.....	709.966,40	706.000,00	14.000,00		720.000,00	
	TOTALE CAP. TERZI 3	709.966,40	706.000,00	14.000,00		720.000,00	
	CAP. TERZI 4 +++++ RESTITUZIONE DI DEPOSITI CAU- ZIONALI CAPITOLO 2420 RESTITUZIONE DI DEPOSITI CAU- ZIONALI.....	13.259,05	150.000,00			150.000,00	
4000004	TOTALE CAP. TERZI 4	13.259,05	150.000,00			150.000,00	
	CAP. TERZI 5 +++++ SPESE PER SERVIZI PER CONTO DI TERZI CAPITOLO 2430 SPESE PER SERVIZI PER CONTO TERZI.....	7.923.200,51	19.494.000,00			19.494.000,00	
	CAPITOLO 2430- 2 SERVIZIO TRASPORTO PUBBLICO LOCALE CON AUTOBUS PER CONTO REGIONE SICILIANA-CONTRATTO AFFIDAMENTO PROVVISORIO.....	1.184.498,89	1.184.498,89			1.184.498,89	
4000005	TOTALE CAP. TERZI 5	9.107.699,40	20.678.498,89			20.678.498,89	
	CAP. TERZI 6 +++++ ANTICIPAZIONE DI FONDI PER IL SERVIZIO ECONOMATO CAPITOLO 2440 ANTICIPAZIONI DI FONDI PER IL SERVIZIO ECONOMATO.....	180.301,02	1.000.000,00			1.000.000,00	
	TOTALE CAP. TERZI 6	180.301,02	1.000.000,00			1.000.000,00	

Pag. 1

Codice e Numero	INTERVENTO	Impegni ultimo esercizio chiuso	Previsioni definitive esercizio in corso	PREVISIONI DI COMPETENZA per l'esercizio al quale si riferisce il presente bilancio			N O T E
	Denominazione			VARIAZIONI		SOMME RISULTANTI	
				in aumento	in diminuzione		
4000007	CAP. TERZI 7 +++++ RESTITUZIONE DI DEPOSITI PER SPESE CONTRATTUALI						
	_____ CAPITOLO 2450 _____ RESTITUZIONE DI DEPOSITI PER SPESE CONTRATTUALI.....	136.935,99	200.000,00			200.000,00	
	TOTALE CAP. TERZI	136.935,99	200.000,00			200.000,00	
	TOTALE DEL TITOLO IV	16.954.948,60	30.284.498,89	14.000,00		30.298.498,89	

Pag. 1

Codice e Numero	INTERVENTO	Impegni ultimo esercizio chiuso	Previsioni definitive esercizio in corso	PREVISIONI DI COMPETENZA per l'esercizio al quale si riferisce il presente bilancio			N O T E
	Denominazione			VARIAZIONI		SOMME RISULTANTI	
				in aumento	in diminuzione		
	RIEPILOGO TITOLI *****						
	TITOLO I =====						
	SPESE CORRENTI	72.572.381,84	72.831.863,13	2.544.152,21	4.860.571,10	70.515.444,24	
	TITOLO II =====						
	SPESE IN CONTO CAPITALE	11.514.844,14	73.687.615,27	50.262.363,14	21.928.110,51	102.021.867,99	
	TITOLO III =====						
	SPESE PER RIMBORSO DI PRESTITI	2.229.695,68	8.434.370,59	53.714,91		8.488.085,50	
	TITOLO IV =====						
	SPESE PER SERVIZI PER CONTO DI TERZI	16.954.948,68	30.284.498,89	14.000,00		30.298.498,89	
	TOTALE	103.271.870,34	185.238.347,89	52.874.230,26	26.788.681,61	211.323.896,53	
	DISAVANZO DI AMMINISTRAZIONE						
	TOTALE GENERALE SPESA	103.271.870,34	185.238.347,89	52.874.230,26	26.788.681,61	211.323.896,53	



IL SINDACO
Nello Dipasquale

Nota bilancio

Descrizione

IVA1

IVA compresa: servizio rilevante agli
effetti dell'iva.

IVA2

Esente da IVA, ma rilevante ai suoi effetti.

Parte integrante e sostanziale alla
Delibera di Giunta Municipale

N° 141 del 19 MAR. 2010

COMUNE DI RAGUSA

Provincia di : RG

BILANCIO PLURIENNALE

ANNI : 2010-2011-2012

ENTRATE

RISORSA	Accertamenti ultimo eserc chiuso	Previsioni esercizio in corso	PREVISIONI DEL BILANCIO PLURIENNALE 2010 - 2012				A n n.
			2010	2011	2012	T O T A L E	
T I T O L O I I =====							
ENTRATE DERIVANTI DA CONTRIBU- TI E TRASFERIMENTI CORRENTI DELLO STATO, DELLA REGIONE E DI ALTRI ENTI PUBBLICI ANCHE IN RAPPORTO ALL'ESERCIZIO DI FUNZIONI DELEGATE DALLA REGIO- NE							
CATEGORIA 1^ -----							
CONTRIBUTI E TRASFERIMENTI CORRENTI DALLLO STATO							
1300 CONTRIBUTO DELLO STATO:FONDO ORDINARIO.....	14.187.815,67	12.746.417,00	13.784.465,70	14.060.155,01	14.200.756,56	42.045.377,27	
1301 TRASFERIMENTO STATO CONGUAGLIO MINORE GETTITO ADDIZIONALE E= NEL ANNI:2000-2001-2002.....	20.248,69						
1350 CONTRIBUTO STATALE- FONDO CON- SOLIDATO.....	2.483.975,43	2.483.975,43	2.483.975,43	2.533.654,94	2.558.991,49	7.576.621,86	
1400 CONTRIBUTO DELLO STATO:FONDO PEREQUATIVO.....	666.227,04	666.227,00	666.227,04	679.551,60	686.347,12	2.032.125,76	
1450 TRASFERIMENTO STATO PER FORNI- TURA LIBRI SCOLASTICI- ART.27 C.2, L.448/98.....	202.045,52	214.829,00					
1500 FONDO SVILUPPO INVESTIMENTI...	492.203,61	492.203,61	492.203,61	502.047,68	507.068,16	1.501.319,45	
1540 CONTRIBUTO STATO SPESE UFFICI GIUDIZIARI ANNI PRECEDENTI...	700.000,00						
1550 CONTRIBUTO DELLO STATO SPESE UFFV.....	900.000,00	1.000.000,00	1.000.000,00	1.020.000,00	1.030.200,00	3.050.200,00	
1600 ALTRI TRASFERIMENTI DALLLO STA- TO.....		1.085.327,93	188.172,85	191.936,31	193.855,67	573.964,83	
1610 ALTRI CONTRIBUTI STATALI.....	169.855,26	169.755,26	169.755,26	173.150,37	174.881,87	517.787,56	
2061 TRASFERIMENTO DALLLO STATO PRO- GETTO ACCOGLIENZA STRANIERI...	544.593,33	514.650,00	514.650,00	524.943,00	530.192,43	1.569.785,43	
TOTALE CATEGORIA 1^	20.366.964,57	19.373.385,23	19.299.449,91	19.685.438,91	19.882.293,30	58.867.182,12	

RISORSA	Accertamenti ultimo eserc. chiuso	Previsioni esercizio in corso	PREVISIONI DEL BILANCIO PLURIENNALE 2010 - 2012				A n n.
			2010	2011	2012	T O T A L E	
CATEGORIA 2 ^a ----- CONTRIBUTI E TRASFERIMENTI CORRENTI DALLA REGIONE							
2050 FONDO UNICO ART.11 L.R.5/98- EX L.R.1/79 SERVIZI E INVESTI- MENTI.....	3.888.241,23	3.888.241,23	3.354.443,57	3.421.532,44	3.455.747,76	10.231.723,77	
2051 FINANZIAMENTO REGIONE FONDO MIGLIORAMENTO SERVIZI POLIZIA MUNICIPALE L.R.23/2002.....	150.000,00	150.000,00					
2053 CONTRIBUTO REGIONALE PER FI- NANZIAMENTO CONTRATTI DI DI- RITTO PRIVATO EX L.S.U.....	1.313.866,35	1.357.248,73	2.162.156,59	1.282.878,93	1.282.878,93	4.727.914,45	
2055 FONDO UNICO ART.11 L.R.5/98 - EX FONDO OCCUPAZIONE LL.RR.99/ 88-2/88-25/93.....	3.253.607,00	3.253.607,00	3.253.607,00	3.318.679,14	3.351.865,93	9.924.152,07	
2057 TRASFERIMENTO REGIONALE PER ASSEGNAZIONE PREMIALITA'2003..	109.800,88						
2060 FONDO UNICO ART.11 L.R.5/98 - EX ART.18 L.R. 61/81.....	4.253.787,00	5.000.000,00	5.000.000,00	5.000.000,00		10.000.000,00	
2062 PROGETTO HYBLAE.....		37.568,33					
2063 PROGETTO CULTEXCHANGE.....		58.500,00					
2065 DIFFERENZA ASSEGNAZIONE FONDO GLOBALE ANNO 2003.....		302.538,00					
2070 CONTRIBUTO REGIONALE TRASPORTO STUDENTI PENDOLARI.....	100.000,00						
2100 FONDO UNICO ART.11 L.R.5/98 - EX L.R.22/86 SERVIZI SOCIO AS- SISTENZIALI.....	889.716,50	889.716,50	889.716,50	907.510,83	916.585,94	2.713.813,27	
2101 CONTRIBUTI PER DISABILI MENTA- LI.....	224.043,84	224.043,84	224.043,84	228.524,72	230.809,97	683.378,53	
2111 CONTRIBUTO STRAORDINARIO ART. 76 COMMA 4 L.R. 2/2002.....		25.000,00	29.008,00			29.008,00	
2115 ASSEGNAZIONE REGIONALE FINAN- ZIAMENTO PROGETTI UTILITA' COLLETTIVA (L.P.U.).....	41.353,56						

RISORSA	Accertamenti ultimo eserc. chiuso	Previsioni esercizio in corso	PREVISIONI DEL BILANCIO PLURIENNALE 2010 - 2012				A n n.
			2010	2011	2012	T O T A L E	
2126 ASSEGNAZIONE REGIONALE SOSTE- GNO CANONI DI LOCAZIONE LEGGE 431/1998 ART.11	150.000,00	150.000,00	150.000,00	153.000,00	154.530,00	457.530,00	
2130 ASSEGNAZIONE REGIONALE COMUNI- TA' ALLOGGIO MINORI A RISCHIO DI DEVIANZA.....	222.606,27	226.000,00	226.000,00	230.520,00	232.825,20	689.345,20	
2132 ASSEGNAZIONE REGIONALE PIANO DI ZONA LEGGE 328/00.....	1.408.004,60	1.400.825,00	758.239,15	773.403,93	781.137,97	2.312.781,05	
2135 ASSEGNAZIONE REGIONALE DISAB- LI PSICHICI.....	165.000,00	165.000,00	165.000,00	168.300,00	169.983,00	503.283,00	
2145 CONTRIBUTO ASILI NIDO.....	155.000,00	155.000,00	155.000,00	158.100,00	159.681,00	472.781,00	
2150 ALTRI CONTRIBUTI REGIONALI....	121.988,30	140.042,90	140.042,90	142.843,76	144.272,20	427.158,86	
2155 PROGETTI A.P.Q.....			239.575,00	207.412,00	220.142,00	667.129,00	
TOTALE CATEGORIA 2^	16.447.015,53	17.423.331,55	16.746.832,55	15.992.705,75	11.100.459,90	43.839.998,20	
CATEGORIA 3^ ----- CONTRIBUTI E TRASFERIMENTI DALLA REGIONE PER FUNZIONI DE- LEGATE							
2150 ALTRI CONTRIBUTI REGIONALI....	193.711,66	250.790,66	202.200,00	206.244,00	208.306,44	616.750,44	
TOTALE CATEGORIA 3^	193.711,66	250.790,66	202.200,00	206.244,00	208.306,44	616.750,44	
CATEGORIA 4^ ----- CONTRIBUTI E TRASFERIMENTI DA PARTE DI ORGANISMI COMUNITARI E INTERNAZIONALI							
2066 PROGETTO EUROPE DIRECT.....		25.000,00	25.000,00			25.000,00	
TOTALE CATEGORIA 4^		25.000,00	25.000,00			25.000,00	
CATEGORIA 5^ ----- CONTRIBUTI E TRASFERIMENTI CORRENTI DA ALTRI ENTI DEL SETTORE PUBBLICO							
2154 COFINANZIAMENTO DEI COMUNI DI- STRETTO 44 PER PROGETTI LEGGE 328/00.....	81.840,44	82.864,00	83.560,00	85.231,20	86.083,51	254.874,71	

RISORSA	Accertamenti ultimo eserc. chiuso	Previsioni esercizio in corso	PREVISIONI DEL BILANCIO PLURIENNALE 2010 - 2012				A n n.
			2010	2011	2012	T O T A L E	
2156 PARTECIPAZIONE AUSL SERVIZIO ANFFAS-CSR.....		39.446,00					
TOTALE CATEGORIA 5^	81.840,44	122.310,00	83.560,00	85.231,20	86.083,51	254.874,71	
TOTALE DEL TITOLO II	37.089.532,22	37.194.817,44	36.357.042,46	35.969.619,86	31.277.143,15	103.603.805,47	

RISORSA	Accertamenti ultimo eserc. chiuso	Previsioni esercizio in corso	PREVISIONI DEL BILANCIO PLURIENNALE 2010 - 2012				A n n.
			2010	2011	2012	TOTALE	
TITOLO III =====							
ENTRATE EXTRATRIBUTARIE							
CATEGORIA 1^ -----							
PROVENTI DEI SERVIZI PUBBLICI							
2400 DIRITTI DI SEGRETERIA.....	406.603,92	400.000,00	400.000,00	408.000,00	412.080,00	1.220.080,00	
2450 PROVENTI SANZIONI VIOLAZIONI NORME.....	10.000,00	10.000,00	20.000,00	20.400,00	20.604,00	61.004,00	
2500 AMMENZE E VIOLAZIONI ALLE NOR= ME DI CIRCOLAZIONE STRADALE (50% VINCOLATO).....	1.100.000,00	1.150.000,00	1.375.000,00	1.402.500,00	1.416.525,00	4.194.025,00	
2501 PROVENTI SERVIZI STATO CIVILE AL CASTELLO.....	22.780,00	22.000,00	26.000,00	26.520,00	26.785,20	79.305,20	
2510 PROVENTI DA LLPP. PER INCENTI= VI AL PERSONALE 2%.....	610.000,00	610.000,00	610.000,00	622.200,00	628.422,00	1.860.622,00	
2530 PROVENTI PARCHEGGI A PAGAMENTO	110.857,29	110.000,00	110.000,00	112.200,00	113.322,00	335.522,00	
2550 PROVENTI REFEZIONE SCOLASTICA.	200.000,00	200.000,00	204.937,00	209.035,74	211.126,10	625.098,84	
2600 RETTE FREQUENZA ASILI NIDO....	112.500,00	112.500,00	135.500,00	138.210,00	139.592,10	413.302,10	
2650 PROVENTI TEATRO COMUNALE.....	3.085,55	2.500,00	2.500,00	2.550,00	2.575,50	7.625,50	
2660 PROVENTI FRUIZIONE CASTELLO - DONNAFUGATA.....	200.000,00	200.000,00	200.000,00	204.000,00	206.040,00	610.040,00	
2700 PROVENTI SERVIZI CIMITERIALI..	21.671,88	20.000,00	25.000,00	25.500,00	25.755,00	76.255,00	
2800 PROVENTI DEI CENTRI SPORTIVI..			30.000,00	30.600,00	30.906,00	91.506,00	
2850 PROVENTI SERVIZI SOCIO ASSI= STENZIALI.....	100.000,00	100.000,00	100.000,00	102.000,00	103.020,00	305.020,00	
2900 PROVENTI DELL'ACQUEDOTTO COMU= NALE.....	5.650.000,00	6.750.000,00	6.750.000,00	6.885.000,00	6.953.850,00	20.588.850,00	
2901 RECUPERO MOROSITA' CANONE (=DRICO.....	250.000,00	150.000,00	150.000,00	153.000,00	154.530,00	457.530,00	
2950 PROVENTI SPURGO POZZI NERI....	21.000,00	21.000,00	23.000,00	23.460,00	23.694,60	70.154,60	

RISORSA	Accertamenti ultimo esercizio chiuso	Previsioni esercizio in corso	PREVISIONI DEL BILANCIO PLURIENNALE 2010 - 2012				An n.
			2010	2011	2012	T O T A L E	
3100 PROVENTI SERVIZIO TRASPORTI FUNEBRI.....	15.000,00	15.000,00	15.000,00	15.300,00	15.453,00	45.753,00	
3200 PROVENTI MATTATOIO COMUNALE...	19.100,00	19.000,00	19.000,00	19.380,00	19.573,80	57.953,80	
3250 PROVENTI VARI.....	4.835,43	5.000,00	5.000,00	5.100,00	5.151,00	15.251,00	
3300 PROVENTI DA CONFERIMENTI IN DISCARICA SUBCOMPENSORIALE...	220.000,00						
4201 FONDO INCENTIVAZIONE SERVIZIO CONSULENZA APPALTI.....	41.767,64	55.150,00	55.150,00	56.253,00	56.815,53	168.218,53	
TOTALE CATEGORIA 1^	9.119.201,73	9.952.150,00	10.256.087,00	10.461.208,74	10.565.820,83	31.283.116,57	
CATEGORIA 2^							
PROVENTI DEI BENI DELL'ENTE							
2750 PROVENTI CONCESSIONI AREE CI= MITERIALI.....	39.800,00	25.000,00	30.000,00	30.600,00	30.906,00	91.506,00	
4050 FITTI REALI DI FONDI RUSTICI..	186,12	250,00	250,00	255,00	257,55	762,55	
4100 FITTI REALI DI LOCALI AD USO ABITAZIONE.....	74.261,34	60.000,00	60.000,00	61.200,00	61.812,00	183.012,00	
4150 FITTI LOCALI AD USO COMMERCIA= LE.....	35.146,97	20.000,00	20.000,00	20.400,00	20.604,00	61.004,00	
4160 FITTI REALI ALTRI LOCALI USO COMMERCIALE.....	1.764,02	8.000,00	8.000,00	8.160,00	8.241,60	24.401,60	
4200 PROVENTI DIVERSI.....	167,99	2.000,00	2.000,00	2.040,00	2.060,40	6.100,40	
4250 PROVENTI DA ROYALTIES (DIRITTI DI CONCESSIONE) L.R.3/7/2000 N.14.....	1.500.000,00	1.500.000,00	1.350.000,00	1.377.000,00	1.390.770,00	4.117.770,00	
TOTALE CATEGORIA 2^	1.651.326,44	1.615.250,00	1.470.250,00	1.499.655,00	1.514.651,55	4.484.556,55	
CATEGORIA 3^							
INTERESSI SU ANTICIPAZIONI E CREDITI							
4350 INTERESSI DIVERSI.....	1.006.235,96	600.300,00	600.300,00	612.306,00	618.429,06	1.831.035,06	
TOTALE CATEGORIA 3^	1.006.235,96	600.300,00	600.300,00	612.306,00	618.429,06	1.831.035,06	

RISORSA	Accertamenti ultimo eserc. chiuso	Previsioni esercizio in corso	PREVISIONI DEL BILANCIO PLURIENNALE 2010 - 2012				A n n.
			2010	2011	2012	T O T A L E	
CATEGORIA 5^ ----- PROVENTI DIVERSI							
4351 TIKET PER ATTIVITA' RICREATIVA ANZIANI.....		5.000,00	5.000,00	5.100,00	5.151,00	15.251,00	
4453 RIMBORSO DA COMUNI PER FUNZIO= NAMENTO SCICA.....	15.103,59	8.633,48	8.633,48	8.806,15	8.894,21	26.333,84	
4455 RIMBORSO DA COMUNI PER SOTTO= COMMISSIONE.....	7.105,50	15.000,00	15.000,00	15.300,00	15.453,00	45.753,00	
4500 ENTRATE DIVERSE.....	525.696,71	472.500,00	481.510,00	491.140,20	496.051,60	1.468.701,80	
4501 PROVENTI VENDITA OPUSCOLI E PUBBLICAZIONI SUL CASTELLO DI DONNALUCATA.....		1.000,00	1.000,00	1.020,00	1.030,20	3.050,20	
4510 RISCOSSIONE CREDITO IVA 1992/ 93.....	700.000,00	878.458,99	899.988,35	917.988,12	927.168,00	2.745.144,47	
TOTALE CATEGORIA 5^	1.247.905,76	1.380.592,47	1.411.131,83	1.439.354,47	1.453.748,01	4.304.234,31	
TOTALE DEL TITOLO III	13.024.669,89	13.548.292,47	13.737.768,83	14.012.524,21	14.152.649,45	41.902.942,49	

RISORSA	Accertamenti ultimo eserc. chiuso	Previsioni esercizio in corso	PREVISIONI DEL BILANCIO PLURIENNALE 2010 - 2012				A n n.
			2010	2011	2012	TOTALE	
TITOLO IV =====							
ENTRATE DERIVANTI DA ALIENAZIONI, DA TRASFERIMENTI DI CAPITALE E DA RISCOSSIONE DI CREDITI							
CATEGORIA 1^							

ALIENAZIONE DI BENI PATRIMONIALI							
5000 ALIENAZIONE DI BENI MOBILI E TITOLI.....	7.200,00	30.000,00	30.000,00	30.000,00	30.000,00	90.000,00	
5001 PROVENTI ALIENAZIONE LOTTI ZONA ARTIGIANALE.....	20.953,93	100.000,00	100.000,00			100.000,00	
5050 ALIENAZIONI DI BENI IMMOBILI..	15.873,85	50.000,00	500.000,00			500.000,00	
TOTALE CATEGORIA 1^	44.027,78	180.000,00	630.000,00	30.000,00	30.000,00	690.000,00	
CATEGORIA 2^							

TRASFERIMENTI DI CAPITALE DALLLO STATO							
5150 CONTRIBUTI FINANZIAMENTO OD. PP.....	724.000,00	25.100.000,00	31.428.000,00			31.428.000,00	
5155 CONTRIBUTO FINANZIAMENTO OD. II.....		4.500.000,00	16.100.000,00			16.100.000,00	
TOTALE CATEGORIA 2^	724.000,00	29.600.000,00	47.528.000,00			47.528.000,00	
CATEGORIA 3^							

TRASFERIMENTI DI CAPITALE DALLA REGIONE							
5153 ASSEGNAZIONE REGIONALE P.I.T. PER INCARICHI PROFESSIONALI-CONSULENZE ED ALTRO NELL'AMBITO PIT.....			240.802,90			240.802,90	
5302 CONTRIBUTI DELLA REGIONE IN MATERIA URBANISTICA.....	1.448.461,19	18.437.261,36	10.000,00			10.000,00	
5309 CONTRIBUTO REGIONE COMPL/TO DISCARICA CONSORTILE.....			4.200.000,00			4.200.000,00	

RISORSA	Accertamenti ultimo esercizio chiuso	Previsioni esercizio in corso	PREVISIONI DEL BILANCIO PLURIENNALE 2010 - 2012				A n n.
			2010	2011	2012	T O T A L E	
5317 FONDO DI ROTAZIONE REGIONALE DPRS 28/7/1999.....	68.109,29	500.000,00	500.000,00	500.000,00	500.000,00	1.500.000,00	
5319 INTERVENTI IN MATERIA DI SICU- REZZA STRADALE.....	406.000,00						
5330 CONTRIBUTI L.R.22/87.....	420.986,88	446.563,71	446.563,71	446.563,71	446.563,71	1.339.691,13	
TOTALE CATEGORIA 3^	2.343.557,36	19.383.825,07	5.397.366,61	946.563,71	946.563,71	7.290.494,03	
CATEGORIA 4^ ----- TRASFERIMENTI DI CAPITALE DA ALTRI ENTI DEL SETTORE PUBBLICO							
4504 FONDO PER LA PROGETTUALITA' I- NETRINA (ECONOMIE PROGETTUALI).	6.699,93	50.000,00	50.000,00	50.000,00	50.000,00	150.000,00	
4505 TRASFERIMENTI DELLA PROVINCIA.	112.365,83	171.416,00	283.786,00			283.786,00	
4520 RIMBORSO DALLA CASSA DD.PP. QUOTE RESIDUALI MUTUI ESTINTI.		924.288,69					
TOTALE CATEGORIA 4^	119.065,76	1.145.704,69	333.786,00	50.000,00	50.000,00	433.786,00	
CATEGORIA 5^ ----- TRASFERIMENTI DI CAPITALE DA ALTRI SOGGETTI							
5430 ONERI DI URBANIZZAZIONI.....	1.800.000,00	2.000.000,00	1.500.000,00	1.000.000,00	1.000.000,00	3.500.000,00	
5434 ALTRI FINANZIAMENTI DA PRIVATI		14.039.450,00	42.355.800,00			42.355.800,00	
5437 FONDO INSICEM.....	2.470.207,23						
5470 ONERI SANATORIA EDILIZIA.....	1.850.000,00	1.200.000,00	500.000,00			500.000,00	
TOTALE CATEGORIA 5^	6.120.207,23	17.239.450,00	44.355.800,00	1.000.000,00	1.000.000,00	46.355.800,00	
TOTALE DEL TITOLO IV	9.350.858,13	67.548.979,76	98.244.952,61	2.026.563,71	2.026.563,71	102.298.080,03	

RISORSA	Accertamenti ultimo eserc. chiuso	Previsioni esercizio in corso	PREVISIONI DEL BILANCIO PLURIENNALE 2010 - 2012				A n n.
			2010	2011	2012	T O T A L E	
T I T O L O V =====							
ENTRATE DERIVANTI DA ACCENSIO- NE DI PRESTITI							
CATEGORIA 1^ -----							
ANTICIPAZIONI DI CASSA							
5200 ANTICIPAZIONI DI CASSA.....		5.000.000,00	5.000.000,00	5.000.000,00	5.000.000,00	15.000.000,00	
TOTALE CATEGORIA 1^		5.000.000,00	5.000.000,00	5.000.000,00	5.000.000,00	15.000.000,00	
CATEGORIA 2^ -----							
FINANZIAMENTI A BREVE TERMINE							
5410 FONDO ROTATIVO PER LA PROGET- TUALITA'-CASSA DD.PP. L.549/ 95.....		775.000,00	775.000,00	775.000,00	775.000,00	2.325.000,00	
TOTALE CATEGORIA 2^		775.000,00	775.000,00	775.000,00	775.000,00	2.325.000,00	
CATEGORIA 3^ -----							
ASSUNZIONE DI MUTUI E PRESTITI							
6051 ASSUNZIONE MUTUI PER MANUTEN- ZIONE STRAORDINARIA CASSA DD. PP.....		1.300.000,00					
TOTALE CATEGORIA 3^		1.300.000,00					
TOTALE DEL TITOLO V		7.075.000,00	5.775.000,00	5.775.000,00	5.775.000,00	17.325.000,00	

RISORSA	Accertamenti ultimo eserc. chiuso	Previsioni esercizio in corso	PREVISIONI DEL BILANCIO PLURIENNALE 2010 - 2012				A n n.
			2010	2011	2012	T O T A L E	
RIEPILOGO TITOLI *****							
TITOLO I =====							
ENTRATE TRIBUTARIE	24.382.907,74	26.707.000,00	26.910.633,74	27.448.846,41	27.723.334,87	82.082.815,02	
TITOLO II =====							
ENTRATE DERIVANTI DA CONTRIBU- TI E TRASFERIMENTI CORRENTI DELLO STATO, DELLA REGIONE E DI ALTRI ENTI PUBBLICI ANCHE IN RAPPORTO ALL'ESERCIZIO DI FUNZIONI DELEGATE DALLA REGIO- NE	37.089.532,22	37.194.817,44	36.357.042,46	35.969.619,86	31.277.143,15	103.603.805,47	
TITOLO III =====							
ENTRATE EXTRATRIBUTARIE	13.024.669,89	13.548.292,47	13.737.768,83	14.012.524,21	14.152.649,45	41.902.942,49	
TITOLO IV =====							
ENTRATE DERIVANTI DA ALIENA- ZIONI, DA TRASFERIMENTI DI CA- PITALE E DA RISCOSSIONE DI CREDITI	9.350.858,13	67.548.979,76	98.244.952,61	2.026.563,71	2.026.563,71	102.298.080,03	
TITOLO V =====							
ENTRATE DERIVANTI DA ACCENSIO- NE DI PRESTITI		7.075.000,00	5.775.000,00	5.775.000,00	5.775.000,00	17.325.000,00	
TOTALE	83.847.967,98	152074089,67	181025397,64	85.232.554,19	80.954.691,18	347.212.643,01	
AVANZO DI AMMINISTRAZIONE		2.879.759,32					
TOTALE GENERALE ENTRATA	83.847.967,98	154953848,99	181025397,64	85.232.554,19	80.954.691,18	347.212.643,01	

IL SEGRETARIO

IL RESPONSABILE DEL SERVIZIO
FINANZIARIO

(_____) (_____)

Timbro
dell'ente

IL RAPPRESENTANTE LEGALE

(_____)

COMUNE DI RAGUSA

Provincia di : RG

BILANCIO PLURIENNALE

ANNI: 2010-2011-2012

SPESE

BILANCIO PLURIENNALE 2010 / 2012

Programma: 101 FUNZIONE GENERALE DI AMMIN/NE DI GESTIONE E DI CONTROLLO

Pag. 1

INTERVENTO		Impegni ultimo eserc. chiuso	Prev.Definit. esercizio in corso	PREVISIONI DEL BILANCIO PLURIENNALE 2010 - 2012				A n n.
				2010	2011	2012	T O T A L E	
T I T O L O I *****								
SPESE CORRENTI								
01 PERSONALE.....	CO	13.611.943,42	13.988.069,34	13.987.563,52	14.263.539,87	14.215.541,94	42.466.645,33	
	SV							
	T	13.611.943,42	13.988.069,34	13.987.563,52	14.263.539,87	14.215.541,94	42.466.645,33	
02 ACQUISTO DI BENI DI CONSUMO /O DI MATERIE PRIME.....	CO	625.337,71	602.275,24	589.375,24	601.162,74	607.174,37	1.797.712,35	
	SV							
	T	625.337,71	602.275,24	589.375,24	601.162,74	607.174,37	1.797.712,35	
03 PRESTAZIONI DI SERVIZI.....	CO	3.844.342,48	3.581.042,75	3.385.575,00	3.205.926,50	3.115.685,77	9.707.187,27	
	SV							
	T	3.844.342,48	3.581.042,75	3.385.575,00	3.205.926,50	3.115.685,77	9.707.187,27	
04 UTILIZZO DI BENI DI TERZI...	CO	106.701,48	104.714,02	96.900,00	98.838,00	99.826,38	295.564,38	
	SV							
	T	106.701,48	104.714,02	96.900,00	98.838,00	99.826,38	295.564,38	
05 TRASFERIMENTI.....	CO	100.241,06	160.680,65	153.650,00	62.683,00	63.209,83	279.542,83	
	SV							
	T	100.241,06	160.680,65	153.650,00	62.683,00	63.209,83	279.542,83	
06 INTERESSI PASSIVI E ONERI FI- NANZIARI DIVERSI.....	CO	307.489,29	360.889,15	342.329,16	349.175,74	352.667,50	1.044.172,40	
	SV							
	T	307.489,29	360.889,15	342.329,16	349.175,74	352.667,50	1.044.172,40	
07 IMPOSTE E TASSE.....	CO	1.012.805,00	871.521,53	766.685,43	782.019,14	789.839,34	2.338.543,91	
	SV							
	T	1.012.805,00	871.521,53	766.685,43	782.019,14	789.839,34	2.338.543,91	
08 ONERI STRAORDINARI DELLA GE- STIONE CORRENTE.....	CO	749.423,81	385.899,80					
	SV							
	T	749.423,81	385.899,80					
10 FONDO SVALUTAZIONE CREDITI..	CO		51.645,00	51.645,00	52.677,90	53.204,68	157.527,58	
	SV							
	T		51.645,00	51.645,00	52.677,90	53.204,68	157.527,58	
11 FONDO DI RISERVA.....	CO		130.569,10	213.815,00	218.091,30	220.272,21	652.178,51	
	SV							
	T		130.569,10	213.815,00	218.091,30	220.272,21	652.178,51	
TOTALE DEL TITOLO I	CO	20.358.284,25	20.237.306,58	19.587.538,35	19.634.114,19	19.517.422,02	58.739.074,56	
	SV							
	T	20.358.284,25	20.237.306,58	19.587.538,35	19.634.114,19	19.517.422,02	58.739.074,56	

BILANCIO PLURIENNALE 2010 / 2012

Programma: 101 FUNZIONE GENERALE DI AMMIN/NE DI GESTIONE E DI CONTROLLO

Pag. 2

INTERVENTO		Impegni ultimo eserc. chiuso	Prev. Definit. esercizio in corso	PREVISIONI DEL BILANCIO PLURIENNALE 2010 - 2012				A n n.
				2010	2011	2012	T O T A L E	
TOTALE PROGRAMMA: 101 (A+B+C+D+E+F+G+H+I+J+K+L+M+N+O+P+Q+R+S+T+U+V+W+X+Y+Z)	DO	20.358.284,25	20.237.306,58	19.587.538,35	19.634.114,19	19.517.422,02	58.739.074,56	
	SV	20.358.284,25	20.237.306,58	19.587.538,35	19.634.114,19	19.517.422,02	58.739.074,56	

INTERVENTO		Impegni ultimo esercizio chiuso	Prev.Definit. esercizio in corso	PREVISIONI DEL BILANCIO PLURIENNALE 2010 - 2012				A n n.
				2010	2011	2012	T O T A L E	
T I T O L O I *****								
SPESE CORRENTI								
01 PERSONALE.....	CO	61.111,30	27.690,33	28.508,86	29.079,04	29.369,83	86.957,73	
	SV							
	T	61.111,30	27.690,33	28.508,86	29.079,04	29.369,83	86.957,73	
02 ACQUISTO DI BENI DI CONSUMO /O DI MATERIE PRIME.....	E=							
	CO	184.500,00	204.500,00	173.500,00	176.970,00	178.739,70	529.209,70	
	SV							
	T	184.500,00	204.500,00	173.500,00	176.970,00	178.739,70	529.209,70	
03 PRESTAZIONI DI SERVIZI.....	CO	772.916,90	897.037,62	863.000,00	880.260,00	889.062,60	2.632.322,60	
	SV							
	T	772.916,90	897.037,62	863.000,00	880.260,00	889.062,60	2.632.322,60	
04 UTILIZZO DI BENI DI TERZI...	CO	220.973,09	228.093,53	240.000,00	244.800,00	247.248,00	732.048,00	
	SV							
	T	220.973,09	228.093,53	240.000,00	244.800,00	247.248,00	732.048,00	
07 IMPOSTE E TASSE.....	CO	4.187,19	4.187,19					
	SV							
	T	4.187,19	4.187,19					
TOTALE DEL TITOLO I	CO	1.243.688,48	1.361.508,67	1.305.008,86	1.331.109,04	1.344.420,13	3.980.538,03	
	SV							
	T	1.243.688,48	1.361.508,67	1.305.008,86	1.331.109,04	1.344.420,13	3.980.538,03	
TOTALE PROGRAMMA: 102 (A+B+C)	CO	1.243.688,48	1.361.508,67	1.305.008,86	1.331.109,04	1.344.420,13	3.980.538,03	
	SV							
	T	1.243.688,48	1.361.508,67	1.305.008,86	1.331.109,04	1.344.420,13	3.980.538,03	

INTERVENTO		Impegni ultimo eserc. chiuso	Prev.Definit. esercizio in corso	PREVISIONI DEL BILANCIO PLURIENNALE 2010 - 2012				A n. n.
				2010	2011	2012	T O T A L E	
T I T O L O I ***** SPESE CORRENTI								
01 PERSONALE.....	CO	2.505.238,96	2.591.602,00	2.495.489,09	2.545.398,87	2.570.852,86	7.611.740,82	
	SV							
	T	2.505.238,96	2.591.602,00	2.495.489,09	2.545.398,87	2.570.852,86	7.611.740,82	
02 ACQUISTO DI BENI DI CONSUMO /O DI MATERIE PRIME.....	E=							
	CO	180.783,15	254.982,80	186.000,00	189.720,00	191.617,20	567.337,20	
	SV							
	T	180.783,15	254.982,80	186.000,00	189.720,00	191.617,20	567.337,20	
03 PRESTAZIONI DI SERVIZI.....	CO	152.606,96	81.326,06	98.000,00	99.960,00	100.959,60	298.919,60	
	SV							
	T	152.606,96	81.326,06	98.000,00	99.960,00	100.959,60	298.919,60	
04 UTILIZZO DI BENI DI TERZI...	CO	709,38						
	SV							
	T	709,38						
05 TRASFERIMENTI.....	CO	71.000,00	70.255,20	88.000,00	89.760,00	90.657,60	268.417,60	
	SV							
	T	71.000,00	70.255,20	88.000,00	89.760,00	90.657,60	268.417,60	
07 IMPOSTE E TASSE.....	CO	152.215,00	159.753,24	160.265,77	163.471,09	165.105,80	488.842,66	
	SV							
	T	152.215,00	159.753,24	160.265,77	163.471,09	165.105,80	488.842,66	
TOTALE DEL TITOLO I	CO	3.062.553,45	3.157.919,30	3.027.754,86	3.088.309,96	3.119.193,06	9.235.257,88	
	SV							
	T	3.062.553,45	3.157.919,30	3.027.754,86	3.088.309,96	3.119.193,06	9.235.257,88	
TOTALE PROGRAMMA: 103 (A+B+D)	CO	3.062.553,45	3.157.919,30	3.027.754,86	3.088.309,96	3.119.193,06	9.235.257,88	
	SV							
	T	3.062.553,45	3.157.919,30	3.027.754,86	3.088.309,96	3.119.193,06	9.235.257,88	

BILANCIO PLURIENNALE 2010 / 2012

Programma: 104 FUNZIONE DI ISTRUZIONE PUBBLICA

Pag. 5

INTERVENTO			Impegni ultimo eserc. chiuso	Prev.Definit. esercizio in corso	PREVISIONI DEL BILANCIO PLURIENNALE 2010 - 2012				A n n.
					2010	2011	2012	T O T A L E	
T I T O L O I *****									
SPESE CORRENTI									
01	PERSONALE.....	CO	1.134.500,00	1.138.940,20	999.369,27	1.019.356,66	1.029.550,22	3.048.276,15	
		SV							
		T	1.134.500,00	1.138.940,20	999.369,27	1.019.356,66	1.029.550,22	3.048.276,15	
02	ACQUISTO DI BENI DI CONSUMO E /O DI MATERIE PRIME.....	CO	516.863,69	478.237,94	471.700,00	481.134,00	485.945,34	1.438.779,34	
		SV							
		T	516.863,69	478.237,94	471.700,00	481.134,00	485.945,34	1.438.779,34	
03	PRESTAZIONI DI SERVIZI.....	CO	1.811.076,72	1.833.118,27	1.741.370,45	1.776.197,86	1.793.959,84	5.311.528,15	
		SV							
		T	1.811.076,72	1.833.118,27	1.741.370,45	1.776.197,86	1.793.959,84	5.311.528,15	
04	UTILIZZO DI BENI DI TERZI.....	CO	311.387,79	284.432,63	266.000,00	271.320,00	274.033,20	811.353,20	
		SV							
		T	311.387,79	284.432,63	266.000,00	271.320,00	274.033,20	811.353,20	
05	TRASFERIMENTI.....	CO	1.907.102,21	1.890.433,91	1.675.035,75	1.675.056,46	1.675.067,02	5.025.159,23	
		SV							
		T	1.907.102,21	1.890.433,91	1.675.035,75	1.675.056,46	1.675.067,02	5.025.159,23	
06	INTERESSI PASSIVI E ONERI FI- NANZIARI DIVERSI.....	CO	121.524,81	172.256,92	163.659,45	166.932,64	168.601,97	499.194,06	
		SV							
		T	121.524,81	172.256,92	163.659,45	166.932,64	168.601,97	499.194,06	
07	IMPOSTE E TASSE.....	CO	112.227,85	71.498,99	65.319,30	66.625,69	67.291,94	199.236,93	
		SV							
		T	112.227,85	71.498,99	65.319,30	66.625,69	67.291,94	199.236,93	
TOTALE DEL TITOLO I		CO	5.914.683,07	5.868.918,86	5.382.454,22	5.456.623,31	5.494.449,53	16.333.527,06	
		SV							
		T	5.914.683,07	5.868.918,86	5.382.454,22	5.456.623,31	5.494.449,53	16.333.527,06	
T I T O L O II *****									
SPESE IN CONTO CAPITALE									
01	ACQUISIZIONE DI BENI IMMOBILIARI	SV		92.900,00					
TOTALE DEL TITOLO II		SV		92.900,00					
		T		92.900,00					
TOTALE PROGRAMMA: 104 (A+B+C)		CO	5.914.683,07	5.961.818,86	5.382.454,22	5.456.623,31	5.494.449,53	16.333.527,06	
		SV							
		T	5.914.683,07	5.961.818,86	5.382.454,22	5.456.623,31	5.494.449,53	16.333.527,06	

INTERVENTO		Impegni ultimo eserc chiuso	Prev.Definit. esercizio in corso	PREVISIONI DEL BILANCIO PLURIENNALE 2010 - 2012				A n n.
				2010	2011	2012	TOTALE	
TITOLO I *****								
SPESE CORRENTI								
01 PERSONALE.....	CO	424.200,00	357.288,85	445.125,38	454.027,89	458.568,17	1.357.721,44	
	SV							
	T	424.200,00	357.288,85	445.125,38	454.027,89	458.568,17	1.357.721,44	
02 ACQUISTO DI BENI DI CONSUMO /O DI MATERIE PRIME.....	E=							
	CO	306.634,46	287.392,00	268.500,00	271.130,00	275.471,30	815.101,30	
	SV							
	T	306.634,46	287.392,00	268.500,00	271.130,00	275.471,30	815.101,30	
03 PRESTAZIONI DI SERVIZI.....	CO	315.025,69	347.430,96	264.000,00	272.380,00	274.103,80	810.483,80	
	SV							
	T	315.025,69	347.430,96	264.000,00	272.380,00	274.103,80	810.483,80	
04 UTILIZZO DI BENI DI TERZI...	CO	64.856,40	64.880,00	64.500,00	65.790,00	66.447,90	196.737,90	
	SV							
	T	64.856,40	64.880,00	64.500,00	65.790,00	66.447,90	196.737,90	
05 TRASFERIMENTI.....	CO	45.000,00	40.000,00	36.500,00	37.230,00	37.602,30	111.332,30	
	SV							
	T	45.000,00	40.000,00	36.500,00	37.230,00	37.602,30	111.332,30	
06 INTERESSI PASSIVI E ONERI FI- NANZIARI DIVERSI.....	CO	106.671,45	100.720,55	94.502,93	96.392,99	97.356,92	288.252,84	
	SV							
	T	106.671,45	100.720,55	94.502,93	96.392,99	97.356,92	288.252,84	
07 IMPOSTE E TASSE.....	CO	29.000,00	27.499,98	27.824,10	28.380,58	28.664,39	84.869,07	
	SV							
	T	29.000,00	27.499,98	27.824,10	28.380,58	28.664,39	84.869,07	
TOTALE DEL TITOLO I	CO	1.291.388,00	1.225.212,34	1.200.952,41	1.225.331,46	1.238.214,78	3.664.498,65	
	SV							
	T	1.291.388,00	1.225.212,34	1.200.952,41	1.225.331,46	1.238.214,78	3.664.498,65	
TITOLO II *****								
SPESE IN CONTO CAPITALE								
05 ACQUISIZIONE DI BENI MOBILI, MACCHINE, ED ATTREZZATURE TEC- NICO-SCIENTIFICHE.....	SV			10.000,00			10.000,00	
TOTALE DEL TITOLO II	CO			10.000,00			10.000,00	
	SV			10.000,00			10.000,00	
	T			10.000,00			10.000,00	

BILANCIO PLURIENNALE 2010 / 2012

Programma: 105 FUNZIONE RELATIVA ALLA CULTURA ED AI BENI CULTURALI

Pag. 7

INTERVENTO		Impegni ultimo esercizio chiuso	Prev. Definit. esercizio in corso	PREVISIONI DEL BILANCIO PLURIENNALE 2010 - 2012				A n n.
				2010	2011	2012	T O T A L E	
TOTALE PROGRAMMA: 105 (A+B+C+D+E+F+G+H+I+J+K+L+M+N+O+P+Q+R+S+T+U+V+W+X+Y+Z)	DO	1.291.388,00	1.225.212,34	1.200.952,41	1.225.331,46	1.238.214,78	3.664.498,65	
	SV			10.000,00			10.000,00	
	T	1.291.388,00	1.225.212,34	1.210.952,41	1.225.331,46	1.238.214,78	3.674.498,65	

INTERVENTO		Impegni ultimo eserc. chiuso	Prev.Definit. esercizio in corso	PREVISIONI DEL BILANCIO PLURIENNALE 2010 - 2012				A n n.
				2010	2011	2012	T O T A L E	
T I T O L O I *****								
SPESE CORRENTI								
01 PERSONALE.....	CO	655.000,00	572.836,41	585.729,00	597.443,58	603.418,01	1.786.590,59	
	SV							
	T	655.000,00	572.836,41	585.729,00	597.443,58	603.418,01	1.786.590,59	
02 ACQUISTO DI BENI DI CONSUMO E /O DI MATERIE PRIME.....	CO	161.400,00	173.000,00	171.000,00	174.420,00	176.164,20	521.584,20	
	SV							
	T	161.400,00	173.000,00	171.000,00	174.420,00	176.164,20	521.584,20	
03 PRESTAZIONI DI SERVIZI.....	CO	221.892,00	206.500,00	166.500,00	169.830,00	171.528,30	507.858,30	
	SV							
	T	221.892,00	206.500,00	166.500,00	169.830,00	171.528,30	507.858,30	
04 UTILIZZO DI BENI DI TERZI.....	CO	2.794,94	2.800,00	2.800,00	2.856,00	2.884,56	8.540,56	
	SV							
	T	2.794,94	2.800,00	2.800,00	2.856,00	2.884,56	8.540,56	
05 TRASFERIMENTI.....	CO	244.680,99	187.000,00	187.000,00	190.500,00	190.755,00	568.255,00	
	SV							
	T	244.680,99	187.000,00	187.000,00	190.500,00	190.755,00	568.255,00	
06 INTERESSI PASSIVI E ONERI FI- NANZIARI DIVERSI.....	CO	281.014,02	266.916,09	252.668,78	257.722,16	260.299,38	770.690,32	
	SV							
	T	281.014,02	266.916,09	252.668,78	257.722,16	260.299,38	770.690,32	
07 IMPOSTE E TASSE.....	CO	45.000,00	35.270,07	36.594,29	37.326,18	37.699,44	111.619,91	
	SV							
	T	45.000,00	35.270,07	36.594,29	37.326,18	37.699,44	111.619,91	
TOTALE DEL TITOLO I		1.611.781,95	1.444.322,57	1.402.292,07	1.430.097,92	1.442.748,89	4.275.138,88	
		1.611.781,95	1.444.322,57	1.402.292,07	1.430.097,92	1.442.748,89	4.275.138,88	
TOTALE PROGRAMMA: 106 (A+B+C)		1.611.781,95	1.444.322,57	1.402.292,07	1.430.097,92	1.442.748,89	4.275.138,88	
		1.611.781,95	1.444.322,57	1.402.292,07	1.430.097,92	1.442.748,89	4.275.138,88	

INTERVENTO		Impegni ultimo eserc. chiuso	Prev.Definit. esercizio in corso	PREVISIONI DEL BILANCIO PLURIENNALE 2010 - 2012				A n n.
				2010	2011	2012	T O T A L E	
TITOLO I *****								
SPESE CORRENTI								
01 PERSONALE.....	CO	32.500,00						
	SV							
	T	32.500,00						
02 ACQUISTO DI BENI DI CONSUMO /O DI MATERIE PRIME.....	E=							
	CO	9.945,60	10.000,00	7.000,00	7.140,00	7.211,40	21.351,40	
	SV							
	T	9.945,60	10.000,00	7.000,00	7.140,00	7.211,40	21.351,40	
03 PRESTAZIONI DI SERVIZI.....	CO	352.591,59	301.798,00	298.600,00	230.572,00	231.577,72	760.749,72	
	SV							
	T	352.591,59	301.798,00	298.600,00	230.572,00	231.577,72	760.749,72	
05 TRASFERIMENTI.....	CO	15.000,00	15.000,00	15.000,00	15.300,00	15.453,00	45.753,00	
	SV							
	T	15.000,00	15.000,00	15.000,00	15.300,00	15.453,00	45.753,00	
07 IMPOSTE E TASSE.....	CO	2.500,00						
	SV							
	T	2.500,00						
TOTALE DEL TITOLO I	CO	412.537,19	326.798,00	320.600,00	253.012,00	254.242,12	827.854,12	
	SV							
	T	412.537,19	326.798,00	320.600,00	253.012,00	254.242,12	827.854,12	
TOTALE PROGRAMMA: 107 (A+B+C)	CO	412.537,19	326.798,00	320.600,00	253.012,00	254.242,12	827.854,12	
	SV							
	T	412.537,19	326.798,00	320.600,00	253.012,00	254.242,12	827.854,12	

BILANCIO PLURIENNALE 2010 / 2012

Pag. 10

Programma: 108 FUNZIONE NEL CAMPO DELLA VIA- BILITA' E DEI TRASPORTI

INTERVENTO		Impegni ultimo eserc. chiuso	Prev.Definit. esercizio in corso	PREVISIONI DEL BILANCIO PLURIENNALE 2010 - 2012				A n n.
				2010	2011	2012	T O T A L E	
T I T O L O I								

SPESE CORRENTI								
01 PERSONALE.....	CO	234.000,00	239.402,82	244.474,30	249.363,79	251.857,43	745.695,52	
	SV							
	T	234.000,00	239.402,82	244.474,30	249.363,79	251.857,43	745.695,52	
02 ACQUISTO DI BENI DI CONSUMO E=								
/O DI MATERIE PRIME.....	CO	1.578.047,02	1.548.765,94	1.488.330,00	1.519.096,60	1.539.487,57	4.546.914,17	
	SV							
	T	1.578.047,02	1.548.765,94	1.488.330,00	1.519.096,60	1.539.487,57	4.546.914,17	
03 PRESTAZIONI DI SERVIZI.....	CO	461.337,31	370.202,00	529.722,01	489.316,45	494.209,61	1.513.248,07	
	SV							
	T	461.337,31	370.202,00	529.722,01	489.316,45	494.209,61	1.513.248,07	
06 INTERESSI PASSIVI E ONERI FI=								
NANZIARI DIVERSI.....	CO	596.763,72	828.953,94	779.181,28	794.764,90	802.712,55	2.376.658,73	
	SV							
	T	596.763,72	828.953,94	779.181,28	794.764,90	802.712,55	2.376.658,73	
07 IMPOSTE E TASSE.....	CO	16.000,00	15.837,47	16.372,03	16.699,47	16.866,46	49.937,96	
	SV							
	T	16.000,00	15.837,47	16.372,03	16.699,47	16.866,46	49.937,96	
TOTALE DEL TITOLO I	CO	2.886.148,05	3.003.162,17	3.058.079,62	3.069.241,21	3.105.133,62	9.232.454,45	
	SV							
	T	2.886.148,05	3.003.162,17	3.058.079,62	3.069.241,21	3.105.133,62	9.232.454,45	
TOTALE PROGRAMMA: 108 (A+B+C)	CO	2.886.148,05	3.003.162,17	3.058.079,62	3.069.241,21	3.105.133,62	9.232.454,45	
	SV							
	T	2.886.148,05	3.003.162,17	3.058.079,62	3.069.241,21	3.105.133,62	9.232.454,45	

BILANCIO PLURIENNALE 2010 / 2012

Programma: 109 FUNZIONE RIGUARDANTE LA GESTIONE DEL TERRITORIO E DELL'AMBIENTE

Pag. 11

INTERVENTO		Impegni ultimo eserc. chiuso	Prev. Definit. esercizio in corso	PREVISIONI DEL BILANCIO PLURIENNALE 2010 - 2012				A n n.
				2010	2011	2012	T O T A L E	
T I T O L O I *****								
SPESE CORRENTI								
01 PERSONALE.....	CO	3.232.691,55	3.271.172,07	3.133.413,73	3.196.082,01	3.228.042,85	9.557.538,59	
	SV							
	T	3.232.691,55	3.271.172,07	3.133.413,73	3.196.082,01	3.228.042,85	9.557.538,59	
02 ACQUISTO DI BENI DI CONSUMO E=								
/O DI MATERIE PRIME.....	CO	5.464.795,73	5.601.409,12	5.652.500,00	5.742.550,00	5.781.095,50	17.176.145,50	
	SV							
	T	5.464.795,73	5.601.409,12	5.652.500,00	5.742.550,00	5.781.095,50	17.176.145,50	
03 PRESTAZIONI DI SERVIZI.....	CO	10.924.077,46	11.703.700,00	11.934.900,00	11.955.457,92	11.970.754,58	35.861.112,50	
	SV							
	T	10.924.077,46	11.703.700,00	11.934.900,00	11.955.457,92	11.970.754,58	35.861.112,50	
04 UTILIZZO DI BENI DI TERZI...	CO	24.583,34	23.908,32	24.500,00	24.990,00	25.239,90	74.729,90	
	SV							
	T	24.583,34	23.908,32	24.500,00	24.990,00	25.239,90	74.729,90	
05 TRASFERIMENTI.....	CO	148.689,88	118.000,00	30.000,00	30.600,00	30.906,00	91.506,00	
	SV							
	T	148.689,88	118.000,00	30.000,00	30.600,00	30.906,00	91.506,00	
06 INTERESSI PASSIVI E ONERI FI=								
NANZIARI DIVERSI.....	CO	354.706,88	491.915,89	477.673,95	487.227,44	492.099,71	1.457.001,10	
	SV							
	T	354.706,88	491.915,89	477.673,95	487.227,44	492.099,71	1.457.001,10	
07 IMPOSTE E TASSE.....	CO	565.600,00	620.866,39	582.237,35	590.162,10	582.163,72	1.754.563,17	
	SV							
	T	565.600,00	620.866,39	582.237,35	590.162,10	582.163,72	1.754.563,17	
08 ONERI STRAORDINARI DELLA GE=								
STIONE CORRENTE.....	CO	1.306.446,96	586.988,04					
	SV							
	T	1.306.446,96	586.988,04					
09 AMMORTAMENTI DI ESERCIZIO...	CO		19.780,00					
	SV							
	T		19.780,00					
TOTALE DEL TITOLO I	CO	22.021.591,80	22.437.739,83	21.835.225,03	22.027.069,47	22.110.302,26	65.972.596,76	
	SV							
	T	22.021.591,80	22.437.739,83	21.835.225,03	22.027.069,47	22.110.302,26	65.972.596,76	
T I T O L O II *****								
SPESE IN CONTO CAPITALE								

BILANCIO PLURIENNALE 2010 / 2012

Programma: 109 FUNZIONE RIGUARDANTE LA GESTIONE DEL TERRITORIO E DELL'AMBI-ENTE

Pag. 12

INTERVENTO		Impegni ultimo eserc. chiuso	Prev. Definit. esercizio in corso	PREVISIONI DEL BILANCIO PLURIENNALE 2010 - 2012				A n n.
				2010	2011	2012	TOTALE	
01 ACQUISIZIONE DI BENI IMMOBILIARI	SV		125.000,00					
TOTALE DEL TITOLO II	(BSV T		125.000,00 125.000,00					
TOTALE PROGRAMMA: 109 (A+B+D)	(D SV T	22.021.591,80	22.562.739,83	21.835.225,03	22.027.069,47	22.110.302,26	65.972.596,76	
		22.021.591,80	22.562.739,83	21.835.225,03	22.027.069,47	22.110.302,26	65.972.596,76	

BILANCIO PLURIENNALE 2010 / 2012

Programma: 110 FUNZIONE NEL SETTORE SOCIALE

Pag. 13

INTERVENTO		Impegni ultimo eserc. chiuso	Prev.Definit esercizio in corso	PREVISIONI DEL BILANCIO PLURIENNALE 2010 - 2012				A n n.
				2010	2011	2012	T O T A L E	
T I T O L O I *****								
SPESE CORRENTI								
01 PERSONALE.....	CO	2.263.263,00	2.325.086,17	2.285.706,30	2.331.420,43	2.354.734,62	6.971.861,35	
	SV							
	T	2.263.263,00	2.325.086,17	2.285.706,30	2.331.420,43	2.354.734,62	6.971.861,35	
02 ACQUISTO DI BENI DI CONSUMO /O DI MATERIE PRIME.....	E=							
	CO	279.267,43	327.634,15	312.596,00	318.847,92	322.036,40	953.480,32	
	SV							
	T	279.267,43	327.634,15	312.596,00	318.847,92	322.036,40	953.480,32	
03 PRESTAZIONI DI SERVIZI.....	CO	8.160.807,85	7.891.643,41	7.421.594,31	7.495.573,77	7.582.215,40	22.499.383,48	
	SV							
	T	8.160.807,85	7.891.643,41	7.421.594,31	7.495.573,77	7.582.215,40	22.499.383,48	
04 UTILIZZO DI BENI DI TERZI...	CO	25.000,00	25.000,00	25.000,00	25.500,00	25.755,00	76.255,00	
	SV							
	T	25.000,00	25.000,00	25.000,00	25.500,00	25.755,00	76.255,00	
05 TRASFERIMENTI.....	CO	1.719.387,16	1.761.438,00	1.739.898,00	1.768.950,00	1.799.319,50	5.308.167,50	
	SV							
	T	1.719.387,16	1.761.438,00	1.739.898,00	1.768.950,00	1.799.319,50	5.308.167,50	
06 INTERESSI PASSIVI E ONERI FI= NANZIARI DIVERSI.....	E=							
	CO	7.728,68	71.823,24	68.059,27	69.420,46	70.114,66	207.594,39	
	SV							
	T	7.728,68	71.823,24	68.059,27	69.420,46	70.114,66	207.594,39	
07 IMPOSTE E TASSE.....	CO	63.082,12	55.058,73	56.141,62	57.264,45	57.837,10	171.243,17	
	SV							
	T	63.082,12	55.058,73	56.141,62	57.264,45	57.837,10	171.243,17	
TOTALE DEL TITOLO I		CO	12.518.536,24	12.457.683,70	11.908.995,50	12.066.977,03	12.212.012,68	36.187.985,21
	SV							
	T	12.518.536,24	12.457.683,70	11.908.995,50	12.066.977,03	12.212.012,68	36.187.985,21	
TOTALE PROGRAMMA: 110 (A+B+C)		CO	12.518.536,24	12.457.683,70	11.908.995,50	12.066.977,03	12.212.012,68	36.187.985,21
	SV							
	T	12.518.536,24	12.457.683,70	11.908.995,50	12.066.977,03	12.212.012,68	36.187.985,21	

BILANCIO PLURIENNALE 2010 / 2012

Programma: 111 FUNZIONE NEL CAMPO DELLO SVI- LUPPO ECONOMICO

Pag. 14

INTERVENTO		Impegni ultimo eserc. chiuso	Prev.Definit. esercizio in corso	PREVISIONI DEL BILANCIO PLURIENNALE 2010 - 2012				A n n.
				2010	2011	2012	T O T A L E	
T I T O L O I								

SPESE CORRENTI								
01 PERSONALE.....	CO	611.524,13	629.828,09	651.150,12	664.173,12	670.814,85	1.986.138,09	
	SV							
	T	611.524,13	629.828,09	651.150,12	664.173,12	670.814,85	1.986.138,09	
02 ACQUISTO DI BENI DI CONSUMO	E=							
/O DI MATERIE PRIME.....	CO	67.859,31	51.000,00	51.500,00	52.530,00	53.055,30	157.085,30	
	SV							
	T	67.859,31	51.000,00	51.500,00	52.530,00	53.055,30	157.085,30	
03 PRESTAZIONI DI SERVIZI.....	CO	92.664,24	86.748,80	94.400,00	96.288,00	97.250,88	287.938,88	
	SV							
	T	92.664,24	86.748,80	94.400,00	96.288,00	97.250,88	287.938,88	
04 UTILIZZO DI BENI DI TERZI...	CO	16.540,00	10.950,00	20.000,00	20.400,00	20.604,00	61.004,00	
	SV							
	T	16.540,00	10.950,00	20.000,00	20.400,00	20.604,00	61.004,00	
05 TRASFERIMENTI.....	CO	274.125,00	187.885,70	191.500,00	195.330,00	197.283,30	584.113,30	
	SV							
	T	274.125,00	187.885,70	191.500,00	195.330,00	197.283,30	584.113,30	
06 INTERESSI PASSIVI E ONERI FI=	E=							
NANZIARI DIVERSI.....	CO	56.021,52	53.740,61	51.359,01	52.386,19	52.910,05	156.655,25	
	SV							
	T	56.021,52	53.740,61	51.359,01	52.386,19	52.910,05	156.655,25	
07 IMPOSTE E TASSE.....	CO	39.995,16	40.533,78	41.675,05	42.508,54	42.933,62	127.117,21	
	SV							
	T	39.995,16	40.533,78	41.675,05	42.508,54	42.933,62	127.117,21	
TOTALE DEL TITOLO I		1.158.729,36	1.060.686,98	1.101.584,18	1.123.615,85	1.134.852,00	3.360.052,03	
	SV							
	T	1.158.729,36	1.060.686,98	1.101.584,18	1.123.615,85	1.134.852,00	3.360.052,03	
TOTALE PROGRAMMA: 111 (A+B+C)		1.158.729,36	1.060.686,98	1.101.584,18	1.123.615,85	1.134.852,00	3.360.052,03	
	SV							
	T	1.158.729,36	1.060.686,98	1.101.584,18	1.123.615,85	1.134.852,00	3.360.052,03	

BILANCIO PLURIENNALE 2010 / 2012

Programma: 112 FUNZIONE RELATIVA AI SERVIZI PRODUTTIVI

Pag. 15

INTERVENTO		Impegni ultimo eserc. chiuso	Prev. Definit. esercizio in corso	PREVISIONI DEL BILANCIO PLURIENNALE 2010 - 2012				A n n.
				2010	2011	2012	TOTALE	
TITOLO I *****								
SPESE CORRENTI								
03 PRESTAZIONI DI SERVIZI.....	CO	92.460,00	190.000,00	190.000,00	190.000,00		380.000,00	
	SV							
	T	92.460,00	190.000,00	190.000,00	190.000,00		380.000,00	
TOTALE DEL TITOLO I	CO	92.460,00	190.000,00	190.000,00	190.000,00		380.000,00	
	SV							
	T	92.460,00	190.000,00	190.000,00	190.000,00		380.000,00	
TOTALE PROGRAMMA: 112 (A+B+C)	CO	92.460,00	190.000,00	190.000,00	190.000,00		380.000,00	
	SV							
	T	92.460,00	190.000,00	190.000,00	190.000,00		380.000,00	

INTERVENTO		Impegni ultimo esercizio chiuso	Prev.Definit. esercizio in corso	PREVISIONI DEL BILANCIO PLURIENNALE 2010 - 2012				A n n.
				2010	2011	2012	T O T A L E	
T I T O L O I I *****								
SPESE IN CONTO CAPITALE								
01 ACQUISIZIONE DI BENI IMMOBILI	SV	4.033.940,85	9.690.911,45	5.958.295,00	4.708.295,00	100.000,00	10.766.590,00	
02 ESPROPRI E SERVITU' ONEROSE.	SV	429.702,27	1.906.871,48					
05 ACQUISIZIONE DI BENI MOBILI, MACCHINE, ED ATTREZZATURE TEC- NICO-SCIENTIFICHE.....	SV	363.556,03	163.400,00	160.000,00		92.357,58	252.357,58	
06 INCARICHI PROFESSIONALI ESTER- NI.....	SV	68.109,29	550.000,00	550.000,00	500.000,00	500.000,00	1.550.000,00	
TOTALE DEL TITOLO II	SV	4.895.308,44	12.311.182,93	6.668.295,00	5.208.295,00	692.357,58	12.568.947,58	
	T	4.895.308,44	12.311.182,93	6.668.295,00	5.208.295,00	692.357,58	12.568.947,58	
TOTALE PROGRAMMA: 201 (A+B+D)	DO	4.895.308,44	12.311.182,93					
	SV			6.668.295,00	5.208.295,00	692.357,58	12.568.947,58	
	T	4.895.308,44	12.311.182,93	6.668.295,00	5.208.295,00	692.357,58	12.568.947,58	

Programma: 202 FUNZIONE RELATIVA ALLA GIUSTIZIA

INTERVENTO		Impegni ultimo eserc. chiuso	Prev.Definit. esercizio in corso	PREVISIONI DEL BILANCIO PLURIENNALE 2010 - 2012				A n n.
				2010	2011	2012	T O T A L E	
T I T O L O I I *****								
SPESE IN CONTO CAPITALE								
01 ACQUISIZIONE DI BENI IMMOBILIARI	SV	20.000,00						
TOTALE DEL TITOLO II	(BSV	20.000,00						
	T	20.000,00						
TOTALE PROGRAMMA: 202 (A+B+C)	DO	20.000,00						
	SV							
	T	20.000,00						

INTERVENTO		Impegni ultimo eserc. chiuso	Prev. Definit. esercizio in corso	PREVISIONI DEL BILANCIO PLURIENNALE 2010 - 2012				A n n.
				2010	2011	2012	T O T A L E	
T I T O L O I I *****								
SPESE IN CONTO CAPITALE								
05 ACQUISIZIONE DI BENI MOBILI, MACCHINE, ED ATTREZZATURE TEC- NICO-SCIENTIFICHE.....	SV	80.000,00	80.000,00	50.000,00			50.000,00	
TOTALE DEL TITOLO II	BSV	80.000,00	80.000,00	50.000,00			50.000,00	
	T	80.000,00	80.000,00	50.000,00			50.000,00	
TOTALE PROGRAMMA: 203 (A+B+C)	BSV	80.000,00	80.000,00					
	SV			50.000,00			50.000,00	
	T	80.000,00	80.000,00	50.000,00			50.000,00	

BILANCIO PLURIENNALE 2010 / 2012

Programma: 204 FUNZIONE DI ISTRUZIONE PUBBLICA

Pag. 19

INTERVENTO	Impegni ultimo eserc. chiuso	Prev.Definit. esercizio in corso	PREVISIONI DEL BILANCIO PLURIENNALE 2010 - 2012				A n n.
			2010	2011	2012	T O T A L E	
T I T O L O I I ***** SPESE IN CONTO CAPITALE							
01 ACQUISIZIONE DI BENI IMMOBILI SV	1.037.525,59	1.489.050,27	1.190.600,00	150.000,00	150.000,00	1.490.600,00	
05 ACQUISIZIONE DI BENI MOBILI, MACCHINE, ED ATTREZZATURE TEC- NICO-SCIENTIFICHE.....SV	30.000,00	3.500,00	30.000,00			30.000,00	
TOTALE DEL TITOLO II (SV	1.067.525,59	1.492.550,27	1.220.600,00	150.000,00	150.000,00	1.520.600,00	
T	1.067.525,59	1.492.550,27	1.220.600,00	150.000,00	150.000,00	1.520.600,00	
TOTALE PROGRAMMA: 204 (A+B+COO	1.067.525,59	1.492.550,27					
SV			1.220.600,00	150.000,00	150.000,00	1.520.600,00	
T	1.067.525,59	1.492.550,27	1.220.600,00	150.000,00	150.000,00	1.520.600,00	

Programma: 205 FUNZIONE RELATIVA ALLA CULTURA ED AI BENI CULTURALI

INTERVENTO		Impegni ultimo eserc. chiuso	Prev.Definit. esercizio in corso	PREVISIONI DEL BILANCIO PLURIENNALE 2010 - 2012				A n n.
				2010	2011	2012	T O T A L E	
TITOLO II ***** SPESE IN CONTO CAPITALE								
01 ACQUISIZIONE DI BENI IMMOBILI SV		10.000,00	55.000,00	600.000,00			600.000,00	
05 ACQUISIZIONE DI BENI MOBILI, MACCHINE, ED ATTREZZATURE TEC- NICO-SCIENTIFICHE.....SV		58.700,00						
TOTALE DEL TITOLO II (SV		68.700,00	55.000,00	600.000,00			600.000,00	
	T	68.700,00	55.000,00	600.000,00			600.000,00	
TOTALE PROGRAMMA: 205 (A+B+C)		68.700,00	55.000,00					
	SV			600.000,00			600.000,00	
	T	68.700,00	55.000,00	600.000,00			600.000,00	

Programma: 206 FUNZIONE NEL SETTORE SPORTIVO E RICREATIVO

INTERVENTO		Impegni ultimo eserc. chiuso	Prev.Definit. esercizio in corso	PREVISIONI DEL BILANCIO PLURIENNALE 2010 - 2012				A n n.
				2010	2011	2012	T O T A L E	
T I T O L O I I ***** SPESE IN CONTO CAPITALE								
01 ACQUISIZIONE DI BENI IMMOBILIARI	SV	60.000,00	280.000,00	228.584,00	40.000,00	150.000,00	418.584,00	
TOTALE DEL TITOLO II	BSV	60.000,00	280.000,00	228.584,00	40.000,00	150.000,00	418.584,00	
	T	60.000,00	280.000,00	228.584,00	40.000,00	150.000,00	418.584,00	
TOTALE PROGRAMMA: 206 (A+B+C)	DO	60.000,00	280.000,00					
	SV			228.584,00	40.000,00	150.000,00	418.584,00	
	T	60.000,00	280.000,00	228.584,00	40.000,00	150.000,00	418.584,00	

Programma: 207 FUNZIONE NEL CAMPO TURISTICO

INTERVENTO	Impegni ultimo eserc. chiuso	Prev.Definit. esercizio in corso	PREVISIONI DEL BILANCIO PLURIENNALE 2010 - 2012				A n n.
			2010	2011	2012	T O T A L E	
T I T O L O I I *****							
SPESE IN CONTO CAPITALE							
01 ACQUISIZIONE DI BENI IMMOBILI SV			15.500.000,00			15.500.000,00	
TOTALE DEL TITOLO II (SV			15.500.000,00			15.500.000,00	
	T		15.500.000,00			15.500.000,00	
TOTALE PROGRAMMA: 207 (A+B+DO							
	SV		15.500.000,00			15.500.000,00	
	T		15.500.000,00			15.500.000,00	

Programma: 208 FUNZIONE NEL CAMPO DELLA VIABILITA' E DEI TRASPORTI

INTERVENTO		Impegni ultimo eserc. chiuso	Prev.Definit. esercizio in corso	PREVISIONI DEL BILANCIO PLURIENNALE 2010 - 2012				A n n.
				2010	2011	2012	T O T A L E	
T I T O L O I I								

SPESE IN CONTO CAPITALE								
01 ACQUISIZIONE DI BENI IMMOBILI SV		134.943,00	45.524.000,00	39.084.000,00	198.517,29	220.000,00	39.502.517,29	
05 ACQUISIZIONE DI BENI MOBILI, MACCHINE, ED ATTREZZATURE TEC- NICO-SCIENTIFICHE.....SV		406.000,00		20.000.000,00			20.000.000,00	
TOTALE DEL TITOLO II	BSV	540.943,00	45.524.000,00	59.084.000,00	198.517,29	220.000,00	59.502.517,29	
	T	540.943,00	45.524.000,00	59.084.000,00	198.517,29	220.000,00	59.502.517,29	
TOTALE PROGRAMMA: 208 (A+B+C)	DO	540.943,00	45.524.000,00					
	SV			59.084.000,00	198.517,29	220.000,00	59.502.517,29	
	T	540.943,00	45.524.000,00	59.084.000,00	198.517,29	220.000,00	59.502.517,29	

BILANCIO PLURIENNALE 2010 / 2012

Pag. 24

Programma: 209 FUNZIONE RIGUARDANTE LA GESTIONE DEL TERRITORIO E DELL'AM- BIENTE

INTERVENTO	Impegni ultimo eserc. chiuso	Prev.Definit. esercizio in corso	PREVISIONI DEL BILANCIO PLURIENNALE 2010 - 2012				A n n.
			2010	2011	2012	T O T A L E	
T I T O L O I I ***** SPESE IN CONTO CAPITALE							
01 ACQUISIZIONE DI BENI IMMOBILISV	2.010.242,51	3.454.886,00	4.503.786,00			4.503.786,00	
02 ESPROPRI E SERVITU' ONEROSE..SV	132.963,44	21.662,74	20.000,00			20.000,00	
06 INCARICHI PROFESSIONALI ESTER=NI.....SV			240.802,90			240.802,90	
TOTALE DEL TITOLO II (BSV	2.143.205,95	3.476.548,74	4.764.588,90			4.764.588,90	
T	2.143.205,95	3.476.548,74	4.764.588,90			4.764.588,90	
TOTALE PROGRAMMA: 209 (A+B+CO	2.143.205,95	3.476.548,74					
SV			4.764.588,90			4.764.588,90	
T	2.143.205,95	3.476.548,74	4.764.588,90			4.764.588,90	

Programma: 210 FUNZIONE NEL SETTORE SOCIALE

INTERVENTO		Impegni ultimo eserc. chiuso	Prev.Definit. esercizio in corso	PREVISIONI DEL BILANCIO PLURIENNALE 2010 - 2012				A n n.
				2010	2011	2012	T O T A L E	
T I T O L O I *****								
SPESE CORRENTI								
03 PRESTAZIONI DI SERVIZI.....	CO		39.446,00					
	SV							
	T		39.446,00					
TOTALE DEL TITOLO I	CO		39.446,00					
	SV							
	T		39.446,00					
T I T O L O II *****								
SPESE IN CONTO CAPITALE								
01 ACQUISIZIONE DI BENI IMMOBILI	SV	50.000,00	7.559.450,00	7.634.500,00			7.634.500,00	
05 ACQUISIZIONE DI BENI MOBILI, MACCHINE, ED ATTREZZATURE TEC= NICO-SCIENTIFICHE.....	SV	98.000,00						
TOTALE DEL TITOLO II	CO	148.000,00	7.559.450,00	7.634.500,00			7.634.500,00	
	T	148.000,00	7.559.450,00	7.634.500,00			7.634.500,00	
TOTALE PROGRAMMA: 210 (A+B+D)	CO	148.000,00	7.598.896,00					
	SV			7.634.500,00			7.634.500,00	
	T	148.000,00	7.598.896,00	7.634.500,00			7.634.500,00	

Programma: 211 FUNZIONE NEL CAMPO DELLO SVI-LUPPO ECONOMICO

INTERVENTO	Impegni ultimo eserc. chiuso	Prev. Definit. esercizio in corso	PREVISIONI DEL BILANCIO PLURIENNALE 2010 - 2012				A n n.
			2010	2011	2012	TOTALE	
TITOLO II ***** SPESE IN CONTO CAPITALE							
01 ACQUISIZIONE DI BENI IMMOBILIARI	2.491.161,16	752.983,33	4.520.000,00			4.520.000,00	
TOTALE DEL TITOLO II (BSV)	2.491.161,16	752.983,33	4.520.000,00			4.520.000,00	
	T 2.491.161,16	752.983,33	4.520.000,00			4.520.000,00	
TOTALE PROGRAMMA: 211 (A+B+C+D+E+F+G+H+I+J+K+L+M+N+O+P+Q+R+S+T+U+V+W+X+Y+Z)	2.491.161,16	752.983,33					
	SV		4.520.000,00			4.520.000,00	
	T 2.491.161,16	752.983,33	4.520.000,00			4.520.000,00	


INTERVENTO	Impegni ultimo eserc. chiuso	Prev.Definit esercizio in corso	PREVISIONI DEL BILANCIO PLURIENNALE 2010 - 2012				A n n.
			2010	2011	2012	T O T A L E	
T I T O L O I I I *****							
SPESE PER RIMBORSO DI PRESTITI							
01 RIMBORSO PER ANTICIPAZIONI DI CASSA.....	CO	5.000.000,00	5.000.000,00	5.000.000,00	5.000.000,00	15.000.000,00	
	SV						
	T	5.000.000,00	5.000.000,00	5.000.000,00	5.000.000,00	15.000.000,00	
TOTALE DEL TITOLO III (CO)		5.000.000,00	5.000.000,00	5.000.000,00	5.000.000,00	15.000.000,00	
	SV						
	T	5.000.000,00	5.000.000,00	5.000.000,00	5.000.000,00	15.000.000,00	
TOTALE PROGRAMMA: 301 (A+B+CO)		5.000.000,00	5.000.000,00	5.000.000,00	5.000.000,00	15.000.000,00	
	SV						
	T	5.000.000,00	5.000.000,00	5.000.000,00	5.000.000,00	15.000.000,00	

IL SEGRETARIO

(DOTT. BENEDETTO BUSIEMA

IL RESPONSABILE DEL SERVIZIO
FINANZIARIO

(D.SSA CETTINA FACCIO



IL RAPPRESENTANTE LEGALE

(EMANUELE DI PASQUALE

RELAZIONE PREVISIONALE E PROGRAMMATICA

PER IL PERIODO
2010 - 2011 - 2012

Modello n. 2
per Comuni e Unione di Comuni

comune di ragusa
RAGUSA

SEZIONE 1

CARATTERISTICHE GENERALI DELLA POPOLAZIONE, DEL TERRITORIO, DELL'ECONOMIA INSEDIATA E DEI SERVIZI DELL'ENTE

comune di ragusa
RAGUSA

1.1 POPOLAZIONE			
1.1.1 - Popolazione legale al censimento del 2001			68.956
1.1.2 - Popolazione residente alla fine del penultimo anno precedente (art.156 D.Lvo 267/2000)	n°		72.755
di cui:			
maschi	n°		35.129
femmine	n°		37.626
nuclei familiari	n°		29.587
comunità/convivenze	n°		0
1.1.3 - Popolazione al 1° gennaio 2008	n°		72.511
1.1.4 - Nati nell'anno	n°	638	
1.1.5 - Deceduti nell'anno	n°	751	
		saldo naturale	n° -113
1.1.6 - Immigrati nell'anno	n°	1.241	
1.1.7 - Emigrati nell'anno	n°	884	
		saldo migratorio	n° 882
1.1.8 Popolazione al 31/12/2008	n°		72.755
di cui			
1.1.9 - In età prescolare (0/6 anni)	n°		4.551
1.1.10 - In età scuola dell'obbligo (7/14 anni)	n°		5.457
1.1.11 - In forza lavoro 1° occupazione (15/29 anni)	n°		12.563
1.1.12 - In età adulta (30/65 anni)	n°		36.186
1.1.13 - In età senile (oltre 65 anni)	n°		13.998
1.1.14 - Tasso di natalità ultimo quinquennio:	Anno	Tasso	
	2004		0,00
	2005		0,00
	2006		0,00
	2007		0,00
	2008		0,00
1.1.15 - Tasso di mortalità ultimo quinquennio:	Anno	Tasso	
	2004		0,00
	2005		0,00
	2006		0,00
	2007		0,00
	2008		0,00
1.1.16 - Popolazione massima insediabile come strumento urbanistico vigente			
Abitanti n°	0	entro il	31/12/2008
1.1.17 - Livello di istruzione della popolazione residente			
	Analfabeti		0,00
	Alfabeti		0,00
	Lic. Elementare		0,00
	Lic. Media		0,00
	Diploma		0,00
	Laurea		0,00

1.1.18 – CONDIZIONE SOCIO-ECONOMICA DELLE FAMIGLIE

1.2 TERRITORIO																				
1.2.1 - Superficie in Kmq		442,46																		
1.2.2 - RISORSE IDRICHE																				
		* Laghi 1	* Fiumi e torrenti n° 4																	
1.2.3 - STRADE																				
* Vicinali	Km.	570,00																		
* Comunali	Km.	200,00																		
* Provinciali	Km.	260,00																		
* Statali	Km.	60,00																		
* Autostrade	Km.	0,00																		
1.2.4 - PIANI E STRUMENTI URBANISTICI VIGENTI																				
Se SI data ed estremi del provvedimento di approvazione																				
* Piano regolatore adottato	si	<input checked="" type="checkbox"/>	no	<input type="checkbox"/>																
* Piano regolatore approvato	si	<input checked="" type="checkbox"/>	no	<input type="checkbox"/>																
* Programma di fabbricazione	si	<input type="checkbox"/>	no	<input checked="" type="checkbox"/>																
* Piano edilizia economica e popolare	si	<input checked="" type="checkbox"/>	no	<input type="checkbox"/>																
PIANO INSEDIAMENTI PRODUTTIVI																				
* Industriali	si	<input checked="" type="checkbox"/>	no	<input type="checkbox"/>																
* Artigianali	si	<input checked="" type="checkbox"/>	no	<input type="checkbox"/>																
* Commerciali	si	<input checked="" type="checkbox"/>	no	<input type="checkbox"/>																
* Altri strumenti (specificare)																				
Esistenza della coerenza delle previsioni annuali e pluriennali con gli strumenti urbanistici vigenti (art. 170, comma 7, D.L.vo 267/2000)																				
		si	<input checked="" type="checkbox"/>	no <input type="checkbox"/>																
<table style="width: 100%; border: none;"> <tr> <td style="width: 25%;"></td> <td style="width: 25%; text-align: center;">AREA INTERESSATA</td> <td style="width: 25%;"></td> <td style="width: 25%; text-align: center;">AREA DISPONIBILE</td> </tr> <tr> <td style="padding: 5px;">P.E.E.P</td> <td style="text-align: center; padding: 5px;">mq.</td> <td style="text-align: center; padding: 5px;">1.900.000,00</td> <td style="text-align: center; padding: 5px;">mq.</td> </tr> <tr> <td style="padding: 5px;">P.I.P</td> <td style="text-align: center; padding: 5px;">mq.</td> <td style="text-align: center; padding: 5px;">0,00</td> <td style="text-align: center; padding: 5px;">mq.</td> </tr> <tr> <td></td> <td></td> <td></td> <td style="text-align: center; padding: 5px;">0,00</td> </tr> </table>						AREA INTERESSATA		AREA DISPONIBILE	P.E.E.P	mq.	1.900.000,00	mq.	P.I.P	mq.	0,00	mq.				0,00
	AREA INTERESSATA		AREA DISPONIBILE																	
P.E.E.P	mq.	1.900.000,00	mq.																	
P.I.P	mq.	0,00	mq.																	
			0,00																	

1.3 - SERVIZI					
1.3.1 - PERSONALE					
1.3.1.1					
Categoria e posizione economica	Previsti in dotazione organica	In servizio	Categoria e posizione economica	Previsti in dotazione organica	In servizio
A.1	81	3	C.1	398	189
A.2	0	0	C.2	0	7
A.3	0	10	C.3	0	0
A.4	0	0	C.4	0	3
A.5	0	27	C.5	0	95
B.1	172	54	D.1	139	83
B.2	0	0	D.2	0	1
B.3	76	46	D.3	173	61
B.4	0	0	D.4	0	0
B.5	0	7	D.5	0	0
B.6	0	14	D.6	0	35
B.7	0	3	Dirigenti	15	14
TOTALE	329	164	TOTALE	725	488

1.3.1.2 - Totale personale al 31/12/2008

di ruolo n° 655

fuori ruolo n° 22

1.3.1.3 - AREA TECNICA			1.3.1.4 - AREA ECONOMICO-FINANZIARIA		
Categoria	Previsti in dotazione organica	In servizio	Categoria	Previsti in dotazione organica	In servizio
A	12	5	A	4	1
B	96	31	B	0	6
C	52	55	C	12	34
D	84	49	D	22	18
Dir.	4	4	Dir.	2	1

1.3.1.5 - AREA DI VIGILANZA			1.3.1.6 - AREA DEMOGRAFICA STATISTICA		
Categoria	Previsti in dotazione organica	In servizio	Categoria	Previsti in dotazione organica	In servizio
A	0	3	A	0	0
B	7	4	B	9	14
C	85	57	C	0	17
D	41	29	D	1	5
Dir.	1	1	Dir.	0	0

1.3.1.7 - ALTRE AREE			TOTALE		
Categoria	Previsti in dotazione organica	In servizio	Categoria	Previsti in dotazione organica	In servizio
A	65	31	A	81	40
B	136	69	B	248	124
C	249	131	C	398	294
D	164	79	D	312	180
Dir.	8	8	Dir.	15	14
TOTALE	1054	652	TOTALE	1054	652

1.3.2 - STRUTTURE

Tipologia	ESERCIZIO IN CORSO		PROGRAMMAZIONE PLURIENNALE			
	Anno 2009		Anno 2010	Anno 2011	Anno 2012	
1.3.2.1 - Asili nido	n° 6	posti n° 175	175	175	175	175
1.3.2.2 - Scuole materne	n° 26	posti n° 1717	1717	1730	1730	1730
1.3.2.3 - Scuole elementari	n° 14	posti n° 3174	3175	3200	3200	3200
1.3.2.4 - Scuole medie	n° 10	posti n° 2132	2205	2205	2150	2150
1.3.2.5 - Strutture residenziali per anziani	n° 5	posti n° 245	220	220	220	220
1.3.2.6 - Farmacie comunali	n°	0	n° 0	n° 0	n° 0	0
1.3.2.7 - Rete fognaria in Km						
- bianca		90,00	90,00	90,00	90,00	90,00
- nera		110,00	110,00	110,00	110,00	110,00
- mista		0,00	0,00	0,00	0,00	0,00
1.3.2.8 - Esistenza depuratore	si <input checked="" type="checkbox"/> no <input type="checkbox"/>	si <input checked="" type="checkbox"/> no <input type="checkbox"/>	si <input checked="" type="checkbox"/> no <input type="checkbox"/>	si <input checked="" type="checkbox"/> no <input type="checkbox"/>	si <input type="checkbox"/> no <input checked="" type="checkbox"/>	si <input type="checkbox"/> no <input checked="" type="checkbox"/>
1.3.2.9 - Rete acquedotto in Km		120,00	120,00	120,00	120,00	120,00
1.3.2.10 - Attuazione servizio idrico integrato	si <input type="checkbox"/> no <input checked="" type="checkbox"/>	si <input type="checkbox"/> no <input checked="" type="checkbox"/>	si <input type="checkbox"/> no <input checked="" type="checkbox"/>	si <input type="checkbox"/> no <input checked="" type="checkbox"/>	si <input type="checkbox"/> no <input checked="" type="checkbox"/>	si <input type="checkbox"/> no <input checked="" type="checkbox"/>
1.3.2.11 - Aree verdi, parchi, giardini	n° 142	n° 142	n° 142	n° 145	n° 145	n° 145
1.3.2.12 - Punti luce illuminazione pubblica	hq. 0,00	hq. 0,00	hq. 0,00	hq. 64,80	64,80	64,80
1.3.2.13 - Rete gas in Km	n° 13000	n° 13000	n° 13000	n° 0	0	0
1.3.2.14 - Raccolta rifiuti in quintali		187,00	220,00	220,00	0,00	0,00
- civile		324,38	324.383,00	324.383,00	0,00	0,00
- industriale		0,00	0,00	0,00	0,00	0,00
- differenziata	si <input checked="" type="checkbox"/> no <input type="checkbox"/>	si <input checked="" type="checkbox"/> no <input type="checkbox"/>	si <input checked="" type="checkbox"/> no <input type="checkbox"/>	si <input checked="" type="checkbox"/> no <input type="checkbox"/>	si <input type="checkbox"/> no <input checked="" type="checkbox"/>	si <input type="checkbox"/> no <input checked="" type="checkbox"/>
1.3.2.15 - Esistenza discarica	si <input checked="" type="checkbox"/> no <input type="checkbox"/>	si <input checked="" type="checkbox"/> no <input type="checkbox"/>	si <input checked="" type="checkbox"/> no <input type="checkbox"/>	si <input checked="" type="checkbox"/> no <input type="checkbox"/>	si <input type="checkbox"/> no <input checked="" type="checkbox"/>	si <input type="checkbox"/> no <input checked="" type="checkbox"/>
1.3.2.16 - Mezzi operativi	n° 0	n° 0	n° 0	n° 0	n° 0	n° 0
1.3.2.17 - Veicoli	n° 171	n° 181	n° 191	n° 0	0	0
1.3.2.18 - Centro elaborazione dati	si <input checked="" type="checkbox"/> no <input type="checkbox"/>	si <input checked="" type="checkbox"/> no <input type="checkbox"/>	si <input checked="" type="checkbox"/> no <input type="checkbox"/>	si <input type="checkbox"/> no <input checked="" type="checkbox"/>	si <input type="checkbox"/> no <input checked="" type="checkbox"/>	si <input type="checkbox"/> no <input checked="" type="checkbox"/>
1.3.2.19 - Personal computer	n° 0	n° 0	n° 0	n° 0	n° 0	n° 0
1.3.2.20 - Altre strutture (specificare)						

1.3.3 - ORGANISMI GESTIONALI

TIPOLOGIA	ESERCIZIO IN CORSO		PROGRAMMAZIONE PLURIENNALE		
	ANNO 2009	ANNO 2010	ANNO 2011	ANNO 2012	
1.3.3.1 Consorzi	n.° 1	n.° 1	n.° 1	n.° 1	n.° 1
1.3.3.2 Aziende	n.° 0	n.° 0	n.° 0	n.° 0	n.° 0
1.3.3.3 Istituzioni	n.° 1	n.° 1	n.° 1	n.° 1	n.° 1
1.3.3.4 Società di capitali	n.° 3	n.° 2	n.° 2	n.° 2	n.° 2
1.3.3.5 Concessioni	n.° 0	n.° 0	n.° 0	n.° 0	n.° 0
1.3.3.6 Unione di comuni	n.° 0	n.° 0	n.° 0	n.° 0	n.° 0
1.3.3.7 Altro	n.° 0	n.° 0	n.° 0	n.° 0	n.° 0

1.3.3 - ORGANISMI GESTIONALI

1.3.3.1.1 - Denominazione Consorzio/i

1.3.3.1.2 – Comune/i associato/i (Indicare il n. tot. e nomi)

Comune di Ragusa, Vitoria, Comiso, Modica, Provincia Regionale di ragusa

1.3.3.2.1 - Denominazione Azienda

1.3.3.2.2 – Ente/i Associato/i

1.3.3.3.1 - Denominazione Istituzione/i

1.3.3.3.2 – Ente/i Associato/i

1.3.3.4.1 - Denominazione S.p.A

ATO AMBIENTE S.P.A.
ATO IDRICO S.P.A.

1.3.3.4.2 – Ente/i Associato/i

COMUNE DI RAGUSA, VITTORIA, MODICA, COMISO, ACATE, GIARRATANA,
MONTEROSSO, ISPICA, POZZALLO, SCICLI, CHIARAMONTE, SANTA CROCE CAMERINA

1.3.3.5.1 - Servizi gestiti in concessione

1.3.3.5.2 - Soggetti che svolgono i servizi

1.3.3.6.1 - Unione di Comuni (se costituita) n Comuni uniti (indicare i nomi per ciascuna unione)

1.4 – ECONOMIA INSEDIATA

1. AGRICOLTURA

Settore zootecnia – orticoltura – viticoltura – cerealicoltura – olivicoltura – agrumicoltura

Aziende n. 1913

Addetti n. 4420

Prodotti: carne, latte e suoi derivati, frumento, cereali, uve, vino, olio, agrumi.

2. INDUSTRIA

Settori: manifatturiero, estrattivo, edile, energia.

Aziende n. 514

Addetti n. 2015

Prodotti ; alimentari, cemento, infissi, prodotti dell'edilizia.

3.COMMERCIO

Settori ingrosso e dettaglio, fisso e ambulante, riparazione autoveicoli, motocicli, beni per la casa, alberghiero, ristorazione.

Aziende n. 365

Addetti

4.ISTITUZIONI

Settori: pubblica amministrazione, difesa, istruzione, azienda sanitaria, istituti previdenziali, ecc..

Prodotti: servizi pubblici

Enti n. 365

Addetti n. 5676

5. ALTRE ATTIVITA'

Settori: Turismo, trasporti, artigianato, comunicazioni, intermediazioni.

Addetti n. 2.942

Addetti n. 5.708

SEZIONE 2

ANALISI DELLE RISORSE

comune di ragusa
RAGUSA

2.1 - FONTI DI FINANZIAMENTO

2.1.1 - QUADRO RIASSUNTIVO

2.2.1.1

ENTRATE	TREND STORICO				PROGRAMMAZIONE PLURIENNALE			% scostamento della col. 4 rispetto alla col.3
	2007 (accertamenti)	2008 (accertamenti)	2009 (previsioni)	2010 (previsioni)	2011 (previsioni)	2012 (previsioni)		
	1	2	3	4	5	6		
Tributarie	27.305.223,43	24.382.907,74	26.707.000,00	26.910.833,74	27.448.848,41	27.723.334,87	7	
Contributi e trasferimenti correnti	33.405.765,37	37.089.532,22	37.194.817,44	36.357.042,46	35.989.619,86	31.277.143,15	0,76%	
Extra tributarie	11.957.211,33	13.024.669,89	13.548.282,47	13.737.788,83	14.012.524,21	14.152.849,45	-2,25%	
TOTALE ENTRATE CORRENTI	72.668.200,13	74.497.109,85	77.450.109,91	77.005.445,03	77.430.990,48	73.153.127,47	1,40%	
Proventi oneri di urbanizzazione destinati a manutenzione ordinaria del patrimonio	0,00	0,00	0,00	0,00	0,00	0,00	-0,57%	
Avanzo di amministrazione applicato per spese correnti	0,00	0,00	0,00	0,00			0,00%	
TOTALE ENTRATE UTILIZZATE PER SPESE CORRENTI E RIMBORSO PRESTITI (A)	72.668.200,13	74.497.109,85	77.450.109,91	77.005.445,03	77.430.990,48	73.153.127,47	-0,57%	
Alienazione di beni e trasferimenti capitale	6.025.276,68	9.350.858,13	87.548.979,76	88.244.952,81	2.028.563,71	2.028.563,71	45,44%	
Proventi oneri di urbanizzazione destinati a investimenti	0,00	0,00	0,00	0,00	0,00	0,00	0,00%	
Accensione mutui passivi	15.762.427,28	0,00	1.300.000,00	0,00	0,00	0,00	-100,00%	
Altre accensione di prestiti	0,00	0,00	775.000,00	775.000,00	775.000,00	775.000,00	0,00%	
Avanzo di amministrazione applicato per:								
- fondo ammortamento	0,00	0,00	0,00	0,00				
- finanziamento investimenti	0,00	913.792,88	0,00	0,00				
TOTALE ENTRATE C/CAPITALE DESTINATI A INVESTIMENTI (B)	21.787.703,96	10.284.651,01	89.623.979,76	89.019.952,61	2.801.563,71	2.801.563,71	42,22%	
Riscossione crediti	0,00	0,00	0,00	0,00	0,00	0,00	0,00%	
Anticipazioni di cassa	0,00	0,00	5.000.000,00	5.000.000,00	5.000.000,00	5.000.000,00	0,00%	
TOTALE MOVIMENTO FONDI (C)	0,00	0,00	5.000.000,00	5.000.000,00	5.000.000,00	5.000.000,00	0,00%	
TOTALE GENERALE (A+B+C)	94.455.904,09	84.781.760,86	152.074.089,67	181.025.397,64	85.232.554,19	80.954.691,18	19,04%	

2.2 - ANALISI DELLE RISORSE

2.2.1 - ENTRATE TRIBUTARIE

2.2.1.1


ENTRATE	TREND STORICO		PROGRAMMAZIONE PLURIENNALE				% scostamento della col.4 rispetto alla col.3
	2007 (accertamenti) 1	2008 (accertamenti) 2	2009 (previsioni) 3	2010 (previsioni) 4	2011 (previsioni) 5	2012 (previsioni) 6	
IMPOSTE	18.852.302,91	15.887.080,77	16.557.000,00	16.586.000,00	16.917.720,00	17.086.897,20	0,18
TASSE	8.422.920,52	8.445.826,97	10.150.000,00	10.324.633,74	10.531.126,41	10.636.437,67	1,72
TRIBUTI SPECIALI ED ALTRE ENTRATE PROPRIE	30.000,00	50.000,00	0,00	0,00	0,00	0,00	0,00
TOTALE	27.305.223,43	24.382.907,74	26.707.000,00	26.910.633,74	27.448.846,41	27.723.334,87	0,76

2.2.1.2

IMPOSTA COMUNALE SUGLI IMMOBILI

	ALIQUOTE ICI		GETTITO DA EDILIZIA RESIDENZIALE (A)		GETTITO DA EDILIZIA NON RESIDENZIALE (B)		TOTALE DEL GETTITO 2010 (A+B)
			(previsioni) 2009	(previsioni) 2010	(previsioni) 2009	(previsioni) 2010	
	2009	2010					
ICI 1^ CASA	4,000	0,000	0,00	0,00			0,00
ICI 2^ CASA	6,500	0,000	11.300.000,00	0,00			0,00
Fabbricati produttivi	6,500	0,000			0,00	0,00	0,00
Altro	7,000	0,000	0,00	0,00	0,00	0,00	0,00
TOTALE			11.300.000,00	0,00	0,00	0,00	0,00

2.2.1.1 - ENTRATE TRIBUTARIE



RELAZIONE GENERALE SULL'ATTIVITA' DI PROGRAMMAZIONE

Il bilancio di previsione dell'esercizio finanziario 2010 è stato predisposto e redatto sulla base dell'attività di programmazione e di indirizzo formulata dall'Amministrazione Comunale coerentemente al programma elettorale del Sindaco, nell'osservanza delle norme di legge, dello Statuto dell'Ente, del regolamento di contabilità e nel rispetto dei seguenti principi contabili: annualità, competenza, unità, universalità, integrità, veridicità, attendibilità, equilibrio.

Il documento finanziario è stato elaborato coerentemente con gli obiettivi di finanza pubblica così come stabiliti dalla normativa vigente alla luce delle novità introdotte dall'attuale legge finanziaria 2010..

Patto di stabilità 2010

Analogamente all'esercizio 2009 l'Ente è ormai regolamentato dalle norme inerenti il patto di stabilità come confermato dall'art 77 bis comma 4 Legge 133/2008 e, più specificatamente si applicano le regole previste per gli enti virtuosi, come ribadito dalla circolare n. 2 del ministero dell'Economia e Finanze del 27 gennaio 2009.

Conseguentemente l'ente, già in fase di redazione del bilancio di previsione deve rispettare, sia per la parte corrente - competenza- che in conto capitale - cassa-, l'obiettivo programmatico del 2010.

Piano triennale delle opere pubbliche

Il Bilancio 2010 contiene le previsioni relative alle opere pubbliche da realizzare nell'esercizio 2010 inserite nell'elenco triennale approvato con deliberazione di G.M. 472 del 02.12.2009.

Le spese in conto capitale sono finanziate senza ricorrere all'utilizzo dell'avanzo di amministrazione, nell'ottica del rispetto del patto, l'elencazione di tutte le opere è nel dettaglio dell'elenco annuale delle oo.pp. la cui attuazione sarà subordinata al finanziamento indicato al titolo IV del bilancio. Restano a carico dell'ente le manutenzioni finanziate con gli oneri per come di seguito indicati:

- Interventi negli stabili comunali

€ 450.000,00

- Interventi di manutenzione vie e piazze	€ 210.000,00
- Lavori in via Montepellegrino	€ 300.000,00
- Interventi di manutenzione edifici scolastici	€ 466.600,00
- Interventi di manutenzione impianti sportivi	€ 228.000,00
- Interventi nei cimiteri	€ 20.000,00
- Interventi di pubblica illuminazione	€ 120.000,00

Pareggio finanziario

Il bilancio rispetta, altresì, il pareggio finanziario. Infatti le spese correnti, previste in complessivi € 70.275.869,24, sommate alle spese per il rimborso dei prestiti di 2.713.085,50 sono interamente finanziate con le entrate dei primi tre titoli del bilancio e dalla quota di oneri concessori destinati al finanziamento delle spese di parte corrente:

Titolo I + II + III	€ 77.005.628,81 +
Quota oneri concessori per il finanziamento di spese di parte corrente	€ 600.000,00 +
Quota oneri concessori per il finanziamento di interventi di manutenzione ordinaria del patrimonio	€ 300.000,00 +
Spese correnti	€ 70.515.444,24 -
Spese per rimborso di prestiti	€ 2.713.085,50 -
Differenza	€ 4.677.099,07

Cui va sottratta la spesa destinata alla legge regionale 61/81 pari a € 4.608.295,00

La differenza pari ad € 68.804,07, costituente l'avanzo economico, è destinata al finanziamento di spese in conto capitale e precisamente:

- € 18.804,07 per finanziare gli interventi acquisto beni e manutenzioni edifici comunali e scolastici;
- € 50.000,00 per finanziare l'acquisto di mezzi tecnici per la polizia municipale.

Quadro riassuntivo

Il totale delle spese appostate in bilancio sommano a complessivi € 211.323.896,53 finanziate con risorse di pari importo.

Le risorse sono così distinte per fonte di finanziamento:

Entrate tributarie	€ 26.910.633,74
Entrate per trasferimenti	€ 36.357.042,46
Entrate extratributarie	€ 13.737.768,83
Entrate da alienazioni e trasferim di capitale	€ 98.244.952,611
Entrate da prestiti	€ 5.775.000,00
Entrate da servizi c/terzi	€ 30.298.498,89
Totale risorse	€ 211.323.896,53

Le spese sono così distinte per natura di raggruppamento

Spese correnti	€ 70.515.444,24
Spese in conto capitale	€ 102.021.867,90
Spese per rimborso prestiti	€ 8.448.085,50
Spese per servizi c/terzi	€ 30.298.498,89
Totale spesa	€ 211.323.896,53

ESAME DELLE RISORSE

(Per una migliore lettura i dati vengono raffrontati con l'assestato 2009)

ENTRATE

Le entrate di parte corrente sono distinte in:

- entrate tributarie
- entrate per trasferimenti
- entrate extratributarie

ENTRATE TRIBUTARIE

<i>Le entrate tributarie sono così articolate per raggruppamento:</i>			
	2009	2010	differenza
- imposte	€ 16.557.000,00	€ 16.586.000,00	+ 29.000,00
- tasse	€ 10.150.000,00	€ 10.324.000,00	+ 174.633,74
- tributi speciali		€	

Per l'anno 2010 l'Amministrazione Comunale ha assunto la decisione di non ricorrere alla leva fiscale pur nel mantenimento dei servizi in essere nonostante la decurtazione dei trasferimenti erariali.

Conseguentemente è stato riconfermato il canone del servizio idrico e smaltimento R.S.U. e sono rimasti invariati gli altri tributi comunali, per cui per l'esercizio 2010 continuano ad avere efficacia le deliberazioni adottate negli esercizi precedenti e precisamente:

1. *tassa per l'occupazione di spazi ed aree pubbliche. Tariffe determinate con deliberazione della giunta municipale n. 147 dell'11.04.2007*
2. *imposta comunale sulla pubblicità e diritti sulle pubbliche affissioni. Tariffe determinate con deliberazione della giunta municipale n. 146 dell'11.04.2007*
3. *imposta comunale sugli immobili – aliquota d'imposta determinata con deliberazione del consiglio comunale n. 142 dell'11.04.2007*

4. *addizionale comunale all'irpef – aliquota d'imposta determinata con deliberazione del consiglio comunale n.143 dell'11.04.2007*

L'imposta comunale sugli immobili registra una previsione di gettito pari all'esercizio scorso, in cui si è già concretizzato il minore gettito legato alla esenzione prima casa prevista dall'art.1, co 5, della legge finanziaria 2008 n.244/2007. La minore entrata viene garantita dallo Stato mediante l'incremento dei trasferimenti. Gettito previsionale € 11.300.000,00. E' altresì necessario far rilevare che già a valere dall 2008, fra le entrate tributarie, non viene riportata la spettanza riconducibile al maggiore accertamento ici sui fabbricati rurali in quanto, il Ministero dell'Interno, nella nota metodologia diramata per il calcolo dei trasferimenti erariali, ha specificato che detto importo va conteggiato in aumento dei trasferimenti erariali.

L'addizionale comunale all'irpef preventivata in € 3.700.000,00 è stata riconfermata nella misura del dato storico dell'aliquota deliberata dal Comune nella misura percentuale dello 0,60%.

Il gettito della tassa smaltimento rifiuti è stato riconfermato perl' importo di € 8.750.000,00 dell'esercizio precedente , con una copertura del costo del servizio nella misura del 77.00%, così calcolato:

<i>costo del servizio</i>	<i>gettito della tassa</i>	<i>copertura %</i>
<i>€ 11.344.057,32</i>	<i>€ 8.750.000,00</i>	<i>77,00</i>

L'imposta comunale sugli immobili registra , una diminuzione di gettito calcolato in € 1.400.000,00 rispetto all'ultimo consuntivo approvato2007, per effetto dell'esenzione ici prima casa disposta dall'art.1, co 5, della legge finanziaria 2008 n.244/2007. La minore entrata viene garantita dallo Stato mediante l'incremento dei trasferimenti. Gettito previsionale € 11.300.000,00.

E' altresì necessario far rilevare che già a valere dall 2008, fra le entrate tributarie, non viene riportata la somma di € 1.121.679,65 quale maggiore accertamento ici sui fabbricati rurali in quanto, il Ministero dell'Interno, nella nota metodologia diramata per il calcolo dei trasferimenti erariali, ha specificato che detto importo va conteggiato in aumento dei trasferimenti erariali.

L'addizionale comunale all'irpef preventivata in € 3.700.000,00 è stata calcolata applicando l'aliquota deliberata dal Comune nella misura percentuale dello 0,60% e prendendo come base di riferimento il reddito imponibile 2006 pari ad € 635.281.440,00.

Il gettito della tassa smaltimento rifiuti è stato preventivato nell' importo di € 8.750.000,00 a seguito di incremento della tassa del 20%, con una copertura del costo del servizio nella misura del 77,00%, così calcolato:

<i>costo del servizio</i>	<i>gettito della tassa</i>	<i>copertura %</i>
<i>€ 11.355.397,38</i>	<i>€ 8.750.000,00</i>	<i>77,00</i>

Tra le entrate di natura non ricorrente non è stato più previsto l'importo di € 100.000,00 per definizione agevolata ICI e TARSU, per riapertura dei termini di dichiarazione e versamento.


2.2 - ANALISI DELLE RISORSE

2.2.2 - CONTRIBUTI E TRASFERIMENTI CORRENTI

2.2.2.1

ENTRATE	TREND STORICO				PROGRAMMAZIONE PLURIENNALE			% scostamento della col.4 rispetto alla col.3
	2007 (accertamenti)	2008 (accertamenti)	2009 (previsioni)	2010 (previsioni)	2011 (previsioni)	2012 (previsioni)		
	1	2	3	4	5	6		
CONTRIBUTI E TRASFERIMENTI CORRENTI DALLLO STATO	17.141.806,16	20.366.964,57	19.373.385,23	19.299.449,91	19.685.438,91	19.882.293,30	7	
CONTRIBUTI E TRASFERIMENTI CORRENTI DALLA REGIONE	15.790.287,05	16.447.015,55	17.423.331,55	16.746.832,55	15.992.705,75	11.100.459,90	-0,38	
CONTRIBUTI E TRASFERIMENTI CORRENTI DALLA REGIONE PER FUNZIONI DELEGATE	184.657,16	193.711,66	250.790,66	202.200,00	206.244,00	208.306,44	-3,88	
CONTRIBUTI E TRASFERIMENTI DA PARTE DI ORGANISMI COMUNITARI ED INTERNAZIONALI	0,00	0,00	25.000,00	25.000,00	0,00	0,00	-19,37	
CONTRIBUTI E TRASFERIMENTI CORRENTI DA ALTRI ENTI DEL SETTORE PUBBLICO	289.015,00	81.840,44	122.310,00	83.560,00	85.231,20	86.083,51	0,00	
TOTALE	33.405.765,37	37.089.532,22	37.194.817,44	36.357.042,46	35.969.619,86	31.277.143,15	-31,68	
							-2,25	

2.2.2.1 - CONTRIBUTI E TRASFERIMENTI CORRENTI



ENTRATE DA TRASFERIMENTI

I trasferimenti da parte dello Stato e della Regione vanno distinti in ordinari e straordinari

Trasferimenti dello Stato

	2009	2010	differenza
Contributo ordinario	10.746.417,42	10.746.417,42	
Contributo consolidato	2.483.795,43	2.483.975,43	
Contributo perequativo	666.227,06	666.227,06	
Altri contributi	169.755,26	169.755,26	
Trasf. Compensativo ici l^casa	2.000.000,00	2.035.012,14	+35.012,14
Maggiore gettito ici			
Art.2D.L.262/06	1.085.327,93	188.172,85	-897.155,08

I contributi ordinari dello Stato, rispetto al 2009, registrano una diminuzione di € 862.142,94 contro i € 371.000,00 della riduzione dell'esercizio 2008, in percentuale il 3% circa, dovuta all'applicazione delle disposizioni contenute nella legge finanziaria 2009.

I trasferimenti ordinari dello Stato sono stati calcolati sulla base dei dati pubblicati sul sito del Ministero dell'Interno e tenuto conto di quanto contenuto nella nota metodologica diramata dallo stesso Ministero,

Trasferimenti della Regione

	2009	2010	differenza
- Contributi ordinari	8.186.564,75	7.497.767,07	- 688.797,68
- Contributo Legge n.61/81	4.253.787,00	5.000.000,00	+746.213,00
- Contributo Legge 328/00	1.400.825,00	758.239,15	-642.585,85
- Contributo per contratti di diritto privato	1.357.248,73	2.162.156,59	+ 804.907,86
- Altri contributi	1.403.410,46	1.089.094,74	- 314.315,72

Si riscontra il reinserimento dei fondi della legge 61/81 sia per l'anno 2010 che 2011, mentre l'assegnazione ordinaria ripropone la decurtazione dell'anno precedente comunicata dall'assessorato in fase di assestamento.

Parte dei trasferimenti ordinari della Regione sono destinati al finanziamento degli interventi in conto capitale da realizzare quali manutenzioni straordinarie degli edifici scolastici ed € 749.777,00 (pari al 10 % dell'assegnazione) e a finanziare parte della quota di ammortamento dei mutui, così come previsto dall'art. 6 della L.R. 6 febbraio 2008 n.1.


2.2 - ANALISI DELLE RISORSE

2.2.3 - PROVENTI EXTRATRIBUTARI

2.2.3.1

ENTRATE	TREND STORICO				PROGRAMMAZIONE PLURIENNALE			% scostamento della col.4 rispetto alla col.3
	2007 (accertamenti)	2008 (accertamenti)	2009 (previsioni)	2010 (previsioni)	2011 (previsioni)	2012 (previsioni)		
	1	2	3	4	5	6		
PROVENTI DEI SERVIZI PUBBLICI	9.136.904,26	9.119.201,73	9.952.150,00	10.256.087,00	10.461.208,74	10.565.820,83	3,05	
PROVENTI DEI BENI DELL'ENTE	1.728.991,98	1.651.326,44	1.615.250,00	1.470.250,00	1.499.655,00	1.514.651,55	-8,98	
INTERESSI SU ANTICIPAZIONI E CREDITI	117.312,20	1.006.235,96	600.300,00	600.300,00	612.306,00	618.429,06	0,00	
UTILI NETTI DELLE AZIENDE SPECIALI E PARTECIPATE. DIVIDENDI DELLE SOCIETA'	0,00	0,00	0,00	0,00	0,00	0,00	0,00	
PROVENTI DIVERSI	974.002,89	1.247.905,76	1.380.592,47	1.411.131,83	1.439.354,47	1.453.748,01	2,21	
TOTALE	11.957.211,33	13.024.669,89	13.548.292,47	13.737.768,83	14.012.524,21	14.152.849,45	1,40	

2.2.3.1 - PROVENTI EXTRATRIBUTARI



ENTRATE EXTRATRIBUTARIE

Le entrate extratributarie previste in complessivi € 13.737.768,83 sono rappresentate:

- *Dai proventi dei servizi pubblici* € 10.256.087,00
- *Dai proventi dei beni dell'ente* € 1.470.250,00
- *Dagli interessi attivi* € 600.300,00
- *Dai proventi diversi* € 1.411.131,83

I servizi pubblici sono suddivisi in servizi a domanda individuale, servizi indispensabili diversi.

Nella deliberazione adottata dalla giunta municipale n.112 del 4.03.2010 sono individuati i servizi a domanda individuale, il cui proventi consentano la copertura dei relativi costi di gestione nella misura del 36,79 %, così come si evince dal seguente prospetto

<i>Servizi</i>	<i>Costi</i>	<i>Proventi</i>	<i>% di copertura</i>
<i>Asilo Nido</i>	<i>€. 856.729,58</i>	<i>€. 290.500,00</i>	<i>33,91</i>
<i>Mensa scolastica</i>	<i>€. 450.000,00</i>	<i>€. 204.937,00</i>	<i>45,55</i>
<i>Musei (castello)</i>	<i>€. 425.800,00</i>	<i>€. 200.000,00</i>	<i>46,98</i>
<i>Piscina</i>	<i>€. 81.333,33</i>	<i>€. 30.000,00</i>	<i>37,00</i>
<i>Trasporti funebri</i>	<i>€. 18.000,00</i>	<i>€. 15.000,00</i>	<i>83,33</i>
<i>Spurgo pozzi neri</i>	<i>€. 128.000,00</i>	<i>€. 23.000,00</i>	<i>18,00</i>
<i>In totale</i>	<i>€.1.959.862,91</i>	<i>€. 763.437,00</i>	<i>36,79</i>

Tra i servizi indispensabili primeggia il servizio idrico integrato, con la seguente situazione gestionale:

<i>Costi(al netto di iva)</i>	<i>Proventi (al netto di iva)</i>	<i>% di copertura</i>
<i>€.7.288.290,00</i>	<i>€. 6.075.000,00</i>	<i>83,35</i>

I proventi del servizio garantiscono la copertura dei costi di gestione del servizio acquedotto in misura non inferiore all'80%.

Proventi dei beni dell'Ente

Le entrate più significative dell'utilizzo dei beni dell'Ente riguardano:

- *la fruizione del Castello di Donnafugata* € 200.000,00
- *i proventi da royalties* € 1.350.000,00

I proventi delle royalties, come per il passato, sono destinati al finanziamento per lo sviluppo dell'occupazione e per i servizi ambientali e del territorio.

Proventi diversi

In questa categoria è allocata la seguente previsione di entrata non classificabile nelle prime due categorie e precisamente:

- *rimborso credito IVA* € 700.000,00

Relativamente alle fonti di finanziamento le entrate correnti presentano la seguente incidenza percentuale:

		2009	2010	
- Entrate tributarie	Titolo I	37,02 %	35,10%	- 1,92
- Entrate extratributarie	Titolo III	18,71 %	17,90%	- 0,81
- Entrate per trasferimenti	Titolo II	44,25 %	47,00%	+2,75

Dai dati esposti si evince che le entrate proprie del Comune (Titolo I + III) rappresentano il 53,00% del totale delle entrate di parte corrente, rispetto al 55% dell'esercizio precedente.

L'autonomia finanziaria del Comune presenta un incremento al fine di compensare i minori trasferimenti erariali per effetto dell l. 133/2008 e 203/2008(Finanziaria 2009.

Inoltre bisogna registrare gli effetti negativi intermini di cassa conseguenti all'abolizione dell'Ici prima casa in quanto il trasferimento compensativo dello stato a fronte di un minore gettito certificato di 2.035.000,00 ad oggi è stata erogata la somma di euro 1.423.398,73.situazione quest'ultima chr , stante il mancato accredito delle somme spettanti dall'assessorato enti locali per il 3° e 4° trimestre 2009 crea serie difficoltà alle casse dell'ente.

Prendendo in considerazione i tributi di maggiore incidenza (Ici – Trsu – Addizionale irpef) il carico pro-capite si riduce da € 340,00 (2007) ad € 323,00 (2008) e si assesta su €325,33 per il 2009.


2.2 - ANALISI DELLE RISORSE

2.2.4 - CONTRIBUTI E TRASFERIMENTI IN C/C CAPITALE

2.2.4.1

ENTRATE	TREND STORICO				PROGRAMMAZIONE PLURIENNALE			% scostamento della col.4 rispetto alla col.3
	2007 (accertamenti)	2008 (accertamenti)	2009 (previsioni)	2010 (previsioni)	2011 (previsioni)	2012 (previsioni)		
	1	2	3	4	5	6		
ALIENAZIONE DI BENI PATRIMONIALI	114.589,59	44.027,78	180.000,00	630.000,00	30.000,00	30.000,00	7	
TRASFERIMENTI DI CAPITALE DALLLO STATO	900.000,00	724.000,00	29.600.000,00	47.528.000,00	0,00	0,00	250,00	
TRASFERIMENTI DI CAPITALE DALLA REGIONE	596.150,83	2.343.557,36	19.383.825,07	5.397.366,61	946.563,71	946.563,71	60,57	
TRASFERIMENTI DI CAPITALE DA ALTRI ENTI DEL SETTORE PUBBLICO	14.536,26	119.065,76	1.145.704,69	333.786,00	50.000,00	50.000,00	-72,16	
TRASFERIMENTI DI CAPITALE DA ALTRI SOGGETTI	4.400.000,00	6.120.207,23	17.239.450,00	44.355.800,00	1.000.000,00	1.000.000,00	-70,87	
TOTALE	6.025.276,68	9.350.858,13	67.548.979,76	98.244.952,61	2.026.563,71	2.026.563,71	157,29	
							45,44	

2.2.4.1 - CONTRIBUTI E TRASFERIMENTI C/CAPITALE



Con l'entrata in vigore del nuovo testo unico dell'edilizia, approvato con D.P.R. 06.06.2001 n.380, è stato abolito il vincolo di destinazione dei proventi derivanti dal rilascio delle concessioni edilizie. L'entrata viene conseguentemente trattata al pari di ogni altro provento comunale e quindi atta a finanziare anche le spese di parte corrente.

Tuttavia l'art.1, comma 43, della legge finanziaria 2005 ha ripristinato, sebbene in parte, il vincolo di destinazione. Il vincolo è stato determinato nella misura del 25% per l'anno 2005 e del 50% per l'anno 2006.

Con la legge finanziaria 2007 è intervenuta una ulteriore modifica: una quota non inferiore al 25% va vincolata per finanziare la spesa in conto capitale, una quota non superiore al 25% può finanziare le manutenzioni ordinarie del patrimonio del Comune, una quota non superiore al 50% continua a finanziare la spesa di parte corrente.

Infine con la legge finanziaria 2009 e 2010 (art.2 co 8 legge n.244/07) queste ultime percentuali sono state confermate per il biennio 2009-2010.

Nel bilancio 2010 sono state appostate risorse per oneri di urbanizzazione pari a complessivi € 1.200.000,00 (€ 500.000,00 concessioni ordinarie + 700.000,00 concessioni in sanatoria) con la seguente destinazione:

- 1. € 300.000,00 per finanziare spese in c/capitale con una percentuale del 25,00%;*
- 2. € 300.000,00 per il finanziamento delle manutenzioni ordinarie del patrimonio comunale con una percentuale del 25,00%;*
- 3. € 600.000,00 destinati alla spesa di parte corrente, con una percentuale del 50,00%.*

Il gettito di tale risorsa è stato conteggiato tenendo conto delle concessioni edilizie rilasciate nel corso del corrente esercizio e per le quali i richiedenti hanno prodotto apposita polizza fidejussoria a garanzia del pagamento rateale.

La misura degli oneri di urbanizzazione, attualmente applicabile, è quella deliberata dal consiglio comunale con provvedimento n. 411 del 28/10/2009 .

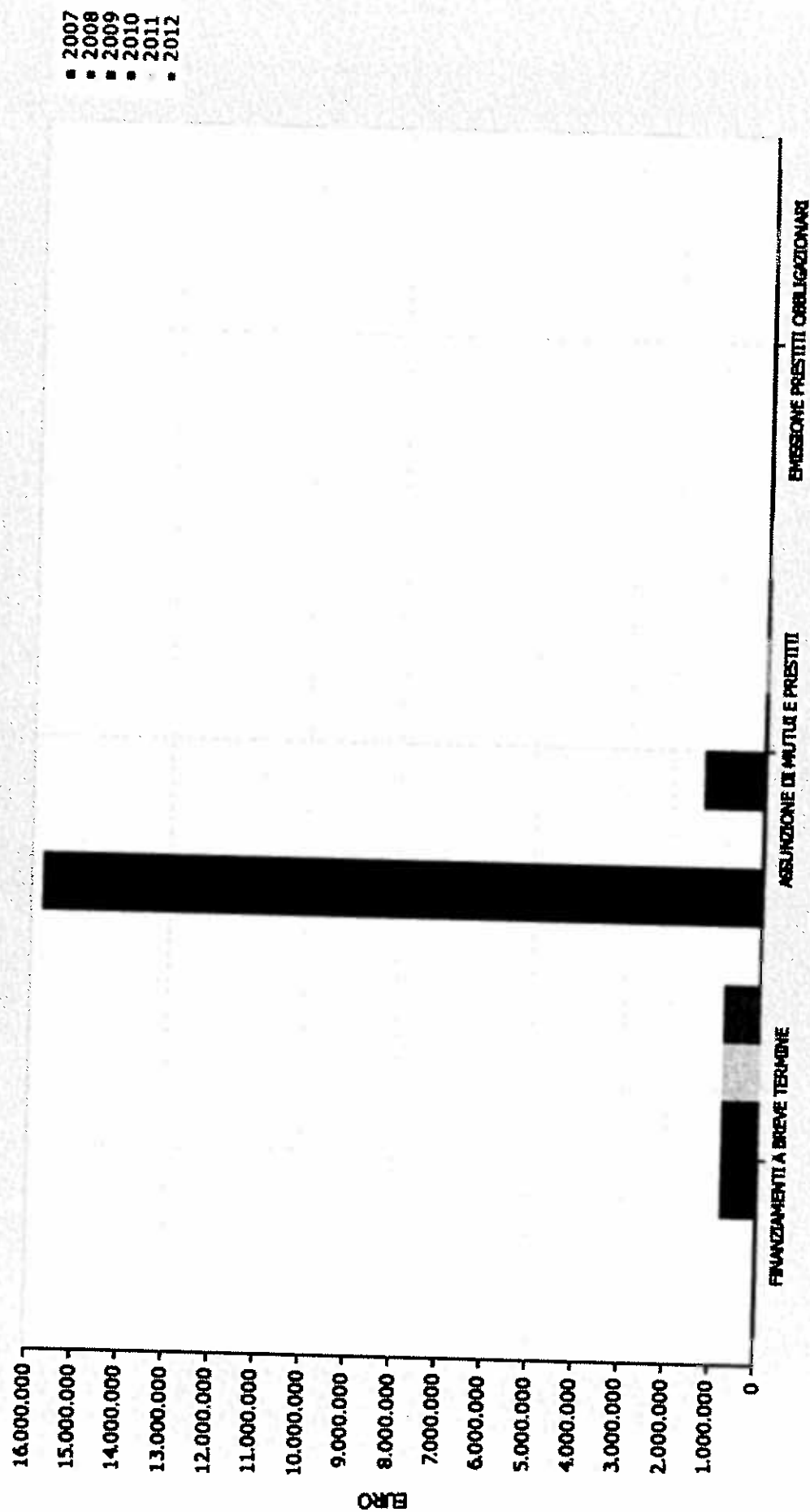
2.2 - ANALISI DELLE RISORSE

2.2.6 - ACCENSIONE DI PRESTITI

2.2.6.1

ENTRATE	TREND STORICO		PROGRAMMAZIONE PLURIENNALE				% scostamento della col.4 rispetto alla col.3
	2007 (accertamenti) 1	2008 (accertamenti) 2	2009 (previsioni) 3	2010 (previsioni) 4	2011 (previsioni) 5	2012 (previsioni) 6	
FINANZIAMENTI A BREVE TERMINE	0,00	0,00	775.000,00	775.000,00	775.000,00	775.000,00	0,00
ASSUNZIONE DI MUTUI E PRESTITI	15.762.427,28	0,00	1.300.000,00	0,00	0,00	0,00	-100,00
EMISSIONE DI PRESTITI OBBLIGAZIONARI	0,00	0,00	0,00	0,00	0,00	0,00	0,00
TOTALE	15.762.427,28	0,00	2.075.000,00	775.000,00	775.000,00	775.000,00	-62,65

2.2.6.1 - ACCENSIONE DI PRESTITI




2.2 - ANALISI DELLE RISORSE

2.2.7 - RISCOSSIONE DI CREDITI E ANTICIPAZIONI DI CASSA

2.2.7.1

ENTRATE	TREND STORICO			PROGRAMMAZIONE PLURIENNALE			% scostamento della col.4 rispetto alla col.3
	2007 (accertamenti)	2008 (accertamenti)	2009 (previsioni)	2010 (previsioni)	2011 (previsioni)	2012 (previsioni)	
	1	2	3	4	5	6	
RISCOSSIONE DI CREDITI	0,00	0,00	0,00	0,00	0,00	0,00	7
ANTICIPAZIONI DI CASSA	0,00	0,00	5.000.000,00	5.000.000,00	5.000.000,00	5.000.000,00	0,00
TOTALE	0,00	0,00	5.000.000,00	5.000.000,00	5.000.000,00	5.000.000,00	0,00

2.2.7.1 - RISCOSSIONE CREDITI E ANTICIPAZIONI DI CASSA



SEZIONE 3

PROGRAMMI E PROGETTI

comune di ragusa
RAGUSA

3.3 - QUADRO GENERALE DEGLI IMPIEGHI PER PROGRAMMA

N. Programma	ANNO 2010				ANNO 2011				ANNO 2012			
	SPESA CORRENTE		SPESA PER INVESTIMENTO	TOTALE	SPESA CORRENTE		SPESA PER INVESTIMENTO	TOTALE	SPESA CORRENTE		SPESA PER INVESTIMENTO	TOTALE
	CONSOLIDATA	DI SVILUPPO			CONSOLIDATA	DI SVILUPPO			CONSOLIDATA	DI SVILUPPO		
101	19.587.538,35	0,00	0,00	19.587.538,35	19.634.114,19	0,00	0,00	19.634.114,19	19.517.422,02	0,00	0,00	19.517.422,02
102	1.305.008,86	0,00	0,00	1.305.008,86	1.331.109,04	0,00	0,00	1.331.109,04	1.344.420,13	0,00	0,00	1.344.420,13
103	3.027.754,86	0,00	0,00	3.027.754,86	3.088.309,96	0,00	0,00	3.088.309,96	3.119.193,06	0,00	0,00	3.119.193,06
104	5.382.454,22	0,00	0,00	5.382.454,22	5.456.623,31	0,00	0,00	5.456.623,31	5.494.449,53	0,00	0,00	5.494.449,53
105	1.200.952,41	0,00	10.000,00	1.210.952,41	1.225.331,46	0,00	0,00	1.225.331,46	1.238.214,78	0,00	0,00	1.238.214,78
106	1.402.292,07	0,00	0,00	1.402.292,07	1.430.097,92	0,00	0,00	1.430.097,92	1.442.748,89	0,00	0,00	1.442.748,89
107	320.600,00	0,00	0,00	320.600,00	253.012,00	0,00	0,00	253.012,00	254.242,12	0,00	0,00	254.242,12
108	3.058.079,62	0,00	0,00	3.058.079,62	3.069.241,21	0,00	0,00	3.069.241,21	3.105.133,62	0,00	0,00	3.105.133,62
109	21.835.225,03	0,00	0,00	21.835.225,03	22.027.069,47	0,00	0,00	22.027.069,47	22.110.302,26	0,00	0,00	22.110.302,26
110	11.908.995,50	0,00	0,00	11.908.995,50	12.066.977,03	0,00	0,00	12.066.977,03	12.212.012,68	0,00	0,00	12.212.012,68
111	1.101.584,18	0,00	0,00	1.101.584,18	1.123.615,85	0,00	0,00	1.123.615,85	1.134.852,00	0,00	0,00	1.134.852,00
112	190.000,00	0,00	0,00	190.000,00	190.000,00	0,00	0,00	190.000,00	0,00	0,00	0,00	0,00
201	0,00	0,00	6.668.295,00	6.668.295,00	0,00	0,00	5.208.295,00	5.208.295,00	0,00	0,00	692.357,58	692.357,58
202	0,00	0,00	0,00	0,00	0,00	0,00	0,00	0,00	0,00	0,00	0,00	0,00
203	0,00	0,00	50.000,00	50.000,00	0,00	0,00	0,00	0,00	0,00	0,00	0,00	0,00
204	0,00	0,00	1.220.600,00	1.220.600,00	0,00	0,00	150.000,00	150.000,00	0,00	0,00	150.000,00	150.000,00
205	0,00	0,00	600.000,00	600.000,00	0,00	0,00	0,00	0,00	0,00	0,00	0,00	0,00
206	0,00	0,00	228.584,00	228.584,00	0,00	0,00	40.000,00	40.000,00	0,00	0,00	150.000,00	150.000,00
207	0,00	0,00	15.500.000,00	15.500.000,00	0,00	0,00	0,00	0,00	0,00	0,00	0,00	0,00
208	0,00	0,00	59.084.000,00	59.084.000,00	0,00	0,00	198.517,29	198.517,29	0,00	0,00	220.000,00	220.000,00
209	0,00	0,00	4.764.588,90	4.764.588,90	0,00	0,00	0,00	0,00	0,00	0,00	0,00	0,00
210	0,00	0,00	7.634.500,00	7.634.500,00	0,00	0,00	0,00	0,00	0,00	0,00	0,00	0,00
211	0,00	0,00	4.520.000,00	4.520.000,00	0,00	0,00	0,00	0,00	0,00	0,00	0,00	0,00
301	5.000.000,00	0,00	0,00	5.000.000,00	5.000.000,00	0,00	0,00	5.000.000,00	5.000.000,00	0,00	0,00	5.000.000,00
TOTALI	75.320.485,10	0,00	100.280.567,90	175.601.053,00	75.895.501,44	0,00	5.596.812,29	81.492.313,73	75.972.991,09	0,00	1.212.357,58	77.185.348,67

3.4 - Programma n° 101

FUNZIONI GENERALI DI AMMINISTRAZIONE

3.4.1 - Descrizione del programma :

Il programma comprende le linee di attività finalizzate alla gestione dell'organizzazione come pure all'attuazione della semplificazione amministrativa, all'attività istituzionale di supporto agli organi di governo, alla gestione dei servizi generali, del personale, dei contratti, dei servizi finanziari, dei tributi, dell'avvocatura.

a) organi istituzionali

L'attività istituzionale di supporto agli Organi di Governo dell'Ente – Sindaco, Giunta Comunale, Presidente del Consiglio, Consiglio Comunale, Consigli di Quartiere – è finalizzata a consentire la realizzazione dell'azione di governo in termini di correttezza, efficienza e tempestività. L'azione di supporto si esplica nell'attività preparatoria per la convocazione delle sessioni deliberative, nell'attività di segreteria e verbalizzazione, di raccolta documentale e di assistenza agli amministratori nel rilascio di tutti gli atti e documenti di cui per legge possono disporre.

Per il funzionamento degli organi istituzionali (Giunta, Consiglio, Consigli Circoscrizionali) sono state previste le seguenti risorse:

€ 420.000,00 *occorrenti per il pagamento delle competenze spettanti agli amministratori a titolo di indennità di carica.*

Spesa 2009 € 426.099,00 . A fronte dello stanziamento di 510.000,00 dell'anno 2008 causa il versamento degli adeguamenti istat per il biennio precedente.

La riduzione è stata conseguente al contenimento dei costi della politica già in essere con la precedente finanziaria e consolidata nell'anno in corso.

€ 180.000,00 *per spesa per il funzionamento dei consigli di circoscrizione*
Spesa 2009 € 159.000,00 stante il contenimento della spesa per i costi della politica.

€ 343.300,00 *per la corresponsione dei compensi dovuti ai consiglieri comunali.*
Spesa 2009 € 358.300,00

€ 53.500,00 *per compenso ai revisori*

€ 2.600,00 *per spese funzionamento ufficio di presidenza del consiglio*

Nelle varie circoscrizioni è stato avviato, in passato, un decentramento dei servizi da fornire al cittadino.

Senza costi aggiuntivi, oltre al servizio di rilascio certificazione anagrafica, nel quartiere Sud è stato istituito lo sportello delle adozioni internazionali, nel quartiere Ovest una agenzia di promozione del lavoro, nel quartiere di Marina di Ragusa lo sportello al cittadino, a San Giacomo una postazione operativa di protezione civile, A Ragusa Centro lo sportello "il Comune ascolta" per servizi di consulenza ai cittadini portatore di disabilità.

E' partita la carta d'identità elettronica che costituisce un servizio aggiuntivo per il cittadino.

Al fine del contenimento dei costi della politica la legge finanziaria 2008 n. 244/07 (art. 2 commi da 23 a 29), ha apportato delle modifiche in merito alla composizione delle giunte comunali, alla erogazione dei gettoni di presenza, alla abolizione delle indennità fisse, alla modifica delle norme istitutive del consiglio di circoscrizione.

Tale normativa, dopo le incertezze relative all' inizio esercizio, non ha trovato attuazione nella regione Sicilia con i conseguenti effetti nella programmazione delle risorse per l'esercizio 2009.

b) servizi generali

- Una funzione importante all'interno dell'ente è svolta dal nucleo di valutazione. Il nucleo è composto da n. 3 componenti, di cui n.2 di nomina esterna. La Presidenza del nucleo è affidata al Direttore Generale dell'Ente.
Per il pagamento del compenso spettante ai componenti esterni è stata prevista una risorsa di € 24.000,00.
- E' stata mantenuta la figura del medico del lavoro e del responsabile tecnico per la sicurezza sui luoghi di lavoro. La risorsa assegnata è di € 95.000,00
- Per il servizio di pulizia degli uffici comunali, affidato all'esterno, è stata prevista la spesa di € 324.000,00 per la preparazione del nuovo capitolato d'appalto.

Senza costi aggiuntivi, continua ad effettuarsi il controllo interno sulle determinazioni dirigenziali. Le determinazioni dirigenziali vengono viste dal dirigente del primo settore e sottoscritte dal Segretario Generale. Lo scopo del controllo è quello di avere uniformità di atti a rilevanza esterna sotto l'aspetto amministrativo e giuridico, oltre che di attivare i presupposti per il controllo di gestione.

c) servizi tributari

La gestione dei tributi locali, nelle varie fasi di riscossione – liquidazione – accertamento, è effettuata direttamente dal Comune.

Per l'espletamento delle suddette attività sono state assegnate le seguenti risorse finanziarie:

- attività di riscossione

- € 220.000,00 per il pagamento dell'aggio al Concessionario del servizio di riscossione ruoli tassa smaltimento rifiuti
- € 47.000,00 spese di bollettazione e di recapito delle fatture per la riscossione dei proventi dell'acquedotto comunale stante la bollettazione degli anni 2008 e 2009 entro il corrente esercizio finanziario
- € 30.180,00 spese per la lettura dei contatori idrometrici, operazione indispensabile per la formazione dei ruoli di riscossione del canone idrico.

- attività di accertamento

Per incentivare l'attività di accertamento dell'ICI è stata prevista una somma di €. 10.000,00, da destinare al personale addetto al servizio.

Una ulteriore risorsa di €.21.700,00 è finalizzata al potenziamento delle attività svolte dall'ufficio nonché all'aggiornamento delle procedure in dotazione presso gli uffici.

Per sgravi e rimborsi è stata appostata la somma €. 62.000,00, ritenuta equa rispetto ai rimborsi operati negli anni precedenti.

c) gestione del personale

Il Comune ha attualmente alle proprie dipendenze una forza lavoro composta da n. 644 unità più il segretario generale e il direttore generale per una spesa complessiva pari a € 25.011.249,90 oltre irap pari a € 1.431.474,47.

Per il personale stabilizzato la Regione Siciliana ha erogato anche per il quinquennio 2009/2013 un contributo complessivo di €.6.414.394,68 per la stabilizzazione di n. 207 soggetti giusta Decreto del Dirigente Generale n. 789 del 04/12/2009. si precisa che tale voce di spesa è stata oggetto di verifica da parte della Corte dei Conti con conseguente monito di rientrate entro i parametri di cui all'art. 1 comma 557 della legge 296/2006. Ciò ha comportato l'adozione di un nuovo atto deliberativo adottato dalla Giunta Municipale che ha portato il monte orario settimanale del personale stabilizzato a n. 32 ore per i mesi di marzo e aprile.

E' stata conseguentemente prevista una programmazione triennale del fabbisogno di personale estremamente rigorosa che in un primo stralcio prevede solamente l'assunzione di 30 agenti di polizia municipale finanziata con i proventi contravvenzionali oltre a n. 12 operai qualificati muratori con istanza di finanziamento all'assessorato regionale del lavoro per non incidere sul sopracitato vincolo.

Come per gli anni trascorsi viene assicurato il servizio di mensa attraverso l'erogazione di buoni pasto. Il servizio viene espletato attraverso l'adesione alla convenzione Consip. La risorsa assegnata per l'anno 2010 è pari ad €. 220.000,00.

d) gestione dei contratti e del patrimonio immobiliare

Il servizio contratti cura le varie procedure di gara per l'affidamento di lavori pubblici e di forniture di beni e servizi occorrenti per l'espletamento delle varie e complesse attività del Comune, che portano come risultato finale alla stipula di un contratto.

Per uniformità procedurali, sono stati affidati al servizio le gare per forniture di beni e servizi per importo superiore a 25.000,00 euro, anche a mezzo gare ufficiose.

Il terzo servizio si occupa della gestione amministrativa dei suoli cimiteriali, dei loculi e delle cellette ossario nei tre cimiteri cittadini attraverso gli atti di concessione e le autorizzazioni necessarie per l'esercizio del diritto d'uso delle sepolture private.

La gestione del patrimonio immobiliare, affidata al servizio uno, consiste:

- nella regolare tenuta delle pratiche relative alle locazioni attive e passive
- nella dismissione delle locazioni passive al fine della riduzione delle spese
- nell'aggiornamento degli inventari dei beni immobili

- nell'annotazione a repertorio e nella registrazione dei contratti dell'Ente.
- nella stipula delle polizze a garanzia dei rischi R.C.T., R.C.A., R.C. professionale

Il pacchetto assicurativo del Comune comprende la copertura dei rischi da responsabilità civile professionale, da responsabilità civile auto, da infortuni dei conducenti, dell'uso del mezzo proprio, da responsabilità civile totale e da incendio. Il premio annuo complessivo ammonta a circa € 300.000,00.

f) Servizi finanziari

Il servizio finanziario espleta una attività di impulso e di coordinamento dei vari settori del Comune. Impulso nel sollecitare l'attività di riscossione dei proventi e dei tributi comunali, coordinamento nel realizzare le risorse e nel controllo della spesa.

L'attività del settore finanziario è caratterizzata dalla gestione finanziaria e di bilancio del Comune, da quella contabile del personale e degli Organi Istituzionali

Obiettivi gestionali:

Le principali attività sono indirizzate:

- *Alla redazione dei strumenti di programmazione finanziaria, annuale o pluriennale, per l'individuazione delle risorse disponibili e delle loro possibilità di impiego. Tale attività si concretizza con la predisposizione del bilancio annuale di previsione, del bilancio pluriennale, della relazione revisionale e programmatica e del piano esecutivo di gestione.*
- *Al monitoraggio del mantenimento degli equilibri di bilancio attraverso il controllo dello stato di accertamento delle entrate e di impegno delle spese e attraverso un'attenta analisi dei residui attivi e passivi*
- *Al controllo dei flussi di cassa ai fini di una corretta ed economica gestione delle disponibilità finanziarie e del rispetto del patto di stabilità interno*
- *Alla rendicontazione dell'attività finanziaria del Comune attraverso la redazione del conto di bilancio.*
- *All'analisi del risultato contabile di amministrazione e suo possibile utilizzo.*
- *Alla verifica delle possibilità di finanziamento a lungo e medio termine; all'assunzione di mutui; alla gestione dei rapporti con i soggetti finanziatori*
- *Alla gestione delle entrate e delle spese realizzata con la registrazione delle fatture e l'emissione dei mandati di pagamento e delle reversali d'incasso*
- *Alla verifica e collaborazione con i diversi settori ai fini del rispetto dei tempi di pagamento*
- *Alla elaborazione dei dati necessari al pagamento degli stipendi;*
- *Alla tenuta della contabilità iva e irap ai fini della corretta redazione delle dichiarazioni fiscali e dei relativi adempimenti periodici*
- *Alla predisposizione della relazione annuale sulla salvaguardia degli equilibri di bilancio e sullo stato di attuazione di programmi*
- *Al mantenimento di un costante monitoraggio dei flussi finanziari di cassa per evitare il ricorso ad anticipazioni di tesoreria*

- *Alla verifica mensile dei parametri per il rispetto del patto di stabilità*

g) *Avvocatura*

La difesa in giudizio degli interessi del Comune viene curata all'interno del Comune con proprio personale abilitato all'espletamento dell'attività di avvocatura o, per situazioni particolari, facendo ricorso a professionisti esterni.

Il servizio interno di avvocatura cura quindi l'espletamento delle seguenti attività:

- *difesa in giudizio degli interessi dell'Ente avanti le autorità giudiziarie di ogni ordine e grado;*
- *consulenza all'Amministrazione ed agli uffici comunali;*
- *transazioni;*
- *controversie arbitrali e ricorsi amministrativi.*

Per il pagamento delle parcelle dei legali esterni è stata assegnata la risorsa di € 77.000,00.

Per i compensi spettanti all'ufficio di avvocatura interna, liquidabili in base a disposizioni regolamentari, è assegnato un fondo di € 90.000,00.

3.4.1 - Descrizione del programma :

3.4.2 - Motivazione delle scelte:

3.4.3 - Finalità da conseguire:

3.4.3.1 - Investimento:

3.4.3.2 - Erogazione di servizi di consumo:

3.4.4. - Risorse umane da impiegare:

3.5 - RISORSE CORRENTI ED IN CONTO CAPITALE PER LA REALIZZAZIONE DEL PROGRAMMA N° 101

FUNZIONI GENERALI DI AMMINISTRAZIONE (ENTRATE)

ENTRATE SPECIFICHE	2010	2011	2012	LEGGE DI FINANZIAMENTO E ARTICOLO
STATO	17.755.503,20	16.071.398,98	15.063.452,98	
REGIONE	4.608.295,00	4.608.295,00	0,00	
PROVINCIA	0,00	0,00	0,00	
UNIONE EUROPEA	0,00	0,00	0,00	
CASSA DD.PP. - CREDITO SPORTIVO - IST. PREVIDENZA	0,00	0,00	0,00	
ALTRI INDEBITAMENTI (1)	0,00	0,00	0,00	
ALTRE ENTRATE	0,00	0,00	0,00	
TOTALE (A)	22.363.798,20	20.679.693,98	15.063.452,98	
PROVENTI DEI SERVIZI	0,00	0,00	0,00	
TOTALE (B)	0,00	0,00	0,00	
QUOTE DI RISORSE GENERALI	7.838.084,79	7.884.660,63	13.223.311,67	
TOTALE (C)	7.838.084,79	7.884.660,63	13.223.311,67	
TOTALE GENERALE (A+B+C)	30.201.882,99	28.564.354,61	28.286.764,65	

(1) Prestiti da istituti privati, ricorso al credito ordinario, prestiti obbligazionari e simili

3.6 - SPESA PREVISTA PER LA REALIZZAZIONE DEL PROGRAMMA N° 101 FUNZIONI GENERALI DI AMMINISTRAZIONE

(IMPIEGHI)

ANNO 2010

ANNO 2010														ANNO 2011														ANNO 2012																																																																																																																																																																																																																																																																																																																																																																																																																																																																																																																																																																																																																																																																																																																																																																																																																																																																																																																											
SPESA CORRENTE						SPESA PER INVESTIMENTO				TOTALE				SPESA CORRENTE						SPESA PER INVESTIMENTO				TOTALE				SPESA CORRENTE						SPESA PER INVESTIMENTO				TOTALE				V. % sul totale spesa finali (ft. I e II)																																																																																																																																																																																																																																																																																																																																																																																																																																																																																																																																																																																																																																																																																																																																																																																																																																																																																																													
CONSOLIDATA			DI SVILUPPO												CONSOLIDATA			DI SVILUPPO												CONSOLIDATA			DI SVILUPPO												V. % sul totale spesa finali (ft. I e II)																																																																																																																																																																																																																																																																																																																																																																																																																																																																																																																																																																																																																																																																																																																																																																																																																																																																																																										
...	ENTITA'	%	...	ENTITA'	%	...	ENTITA'	%	...	ENTITA'	%	...	ENTITA'	%	...	ENTITA'	%	...	ENTITA'	%	...	ENTITA'	%	...	ENTITA'	%	...	ENTITA'	%	...	ENTITA'	%	...	ENTITA'	%	...	ENTITA'	%	...	ENTITA'	%	...	ENTITA'	%	...	ENTITA'	%	...	ENTITA'	%	...	ENTITA'	%	...	ENTITA'	%	...	ENTITA'	%	...	ENTITA'	%	...	ENTITA'	%	...	ENTITA'	%	...	ENTITA'	%	...	ENTITA'	%	...	ENTITA'	%	...	ENTITA'	%	...	ENTITA'	%	...	ENTITA'	%	...	ENTITA'	%	...	ENTITA'	%	...	ENTITA'	%	...	ENTITA'	%	...	ENTITA'	%	...	ENTITA'	%	...	ENTITA'	%	...	ENTITA'	%	...	ENTITA'	%	...	ENTITA'	%	...	ENTITA'	%	...	ENTITA'	%	...	ENTITA'	%	...	ENTITA'	%	...	ENTITA'	%	...	ENTITA'	%	...	ENTITA'	%	...	ENTITA'	%	...	ENTITA'	%	...	ENTITA'	%	...	ENTITA'	%	...	ENTITA'	%	...	ENTITA'	%	...	ENTITA'	%	...	ENTITA'	%	...	ENTITA'	%	...	ENTITA'	%	...	ENTITA'	%	...	ENTITA'	%	...	ENTITA'	%	...	ENTITA'	%	...	ENTITA'	%	...	ENTITA'	%	...	ENTITA'	%	...	ENTITA'	%	...	ENTITA'	%	...	ENTITA'	%	...	ENTITA'	%	...	ENTITA'	%	...	ENTITA'	%	...	ENTITA'	%	...	ENTITA'	%	...	ENTITA'	%	...	ENTITA'	%	...	ENTITA'	%	...	ENTITA'	%	...	ENTITA'	%	...	ENTITA'	%	...	ENTITA'	%	...	ENTITA'	%	...	ENTITA'	%	...	ENTITA'	%	...	ENTITA'	%	...	ENTITA'	%	...	ENTITA'	%	...	ENTITA'	%	...	ENTITA'	%	...	ENTITA'	%	...	ENTITA'	%	...	ENTITA'	%	...	ENTITA'	%	...	ENTITA'	%	...	ENTITA'	%	...	ENTITA'	%	...	ENTITA'	%	...	ENTITA'	%	...	ENTITA'	%	...	ENTITA'	%	...	ENTITA'	%	...	ENTITA'	%	...	ENTITA'	%	...	ENTITA'	%	...	ENTITA'	%	...	ENTITA'	%	...	ENTITA'	%	...	ENTITA'	%	...	ENTITA'	%	...	ENTITA'	%	...	ENTITA'	%	...	ENTITA'	%	...	ENTITA'	%	...	ENTITA'	%	...	ENTITA'	%	...	ENTITA'	%	...	ENTITA'	%	...	ENTITA'	%	...	ENTITA'	%	...	ENTITA'	%	...	ENTITA'	%	...	ENTITA'	%	...	ENTITA'	%	...	ENTITA'	%	...	ENTITA'	%	...	ENTITA'	%	...	ENTITA'	%	...	ENTITA'	%	...	ENTITA'	%	...	ENTITA'	%	...	ENTITA'	%	...	ENTITA'	%	...	ENTITA'	%	...	ENTITA'	%	...	ENTITA'	%	...	ENTITA'	%	...	ENTITA'	%	...	ENTITA'	%	...	ENTITA'	%	...	ENTITA'	%	...	ENTITA'	%	...	ENTITA'	%	...	ENTITA'	%	...	ENTITA'	%	...	ENTITA'	%	...	ENTITA'	%	...	ENTITA'	%	...	ENTITA'	%	...	ENTITA'	%	...	ENTITA'	%	...	ENTITA'	%	...	ENTITA'	%	...	ENTITA'	%	...	ENTITA'	%	...	ENTITA'	%	...	ENTITA'	%	...	ENTITA'	%	...	ENTITA'	%	...	ENTITA'	%	...	ENTITA'	%	...	ENTITA'	%	...	ENTITA'	%	...	ENTITA'	%	...	ENTITA'	%	...	ENTITA'	%	...	ENTITA'	%	...	ENTITA'	%	...	ENTITA'	%	...	ENTITA'	%	...	ENTITA'	%	...	ENTITA'	%	...	ENTITA'	%	...	ENTITA'	%	...	ENTITA'	%	...	ENTITA'	%	...	ENTITA'	%	...	ENTITA'	%	...	ENTITA'	%	...	ENTITA'	%	...	ENTITA'	%	...	ENTITA'	%	...	ENTITA'	%	...	ENTITA'	%	...	ENTITA'	%	...	ENTITA'	%	...	ENTITA'	%	...	ENTITA'	%	...	ENTITA'	%	...	ENTITA'	%	...	ENTITA'	%	...	ENTITA'	%	...	ENTITA'	%	...	ENTITA'	%	...	ENTITA'	%	...	ENTITA'	%	...	ENTITA'	%	...	ENTITA'	%	...	ENTITA'	%	...	ENTITA'	%	...	ENTITA'	%	...	ENTITA'	%	...	ENTITA'	%	...	ENTITA'	%	...	ENTITA'	%	...	ENTITA'	%	...	ENTITA'	%	...	ENTITA'	%	...	ENTITA'	%	...	ENTITA'	%	...	ENTITA'	%	...	ENTITA'	%	...	ENTITA'	%	...	ENTITA'	%	...	ENTITA'	%	...	ENTITA'	%	...	ENTITA'	%	...	ENTITA'	%	...	ENTITA'	%	...	ENTITA'	%	...	ENTITA'	%	...	ENTITA'	%	...	ENTITA'	%	...	ENTITA'	%	...	ENTITA'	%	...	ENTITA'	%	...	ENTITA'	%	...	ENTITA'	%	...	ENTITA'	%	...	ENTITA'	%	...	ENTITA'	%	...	ENTITA'	%	...	ENTITA'	%	...	ENTITA'	%	...	ENTITA'	%	...	ENTITA'	%	...	ENTITA'	%	...	ENTITA'	%	...	ENTITA'	%	...	ENTITA'	%	...	ENTITA'	%	...	ENTITA'	%	...	ENTITA'	%	...	ENTITA'	%	...	ENTITA'	%	...	ENTITA'	%	...	ENTITA'	%	...	ENTITA'	%	...	ENTITA'	%	...	ENTITA'	%	...	ENTITA'	%	...	ENTITA'	%	...	ENTITA'	%	...	ENTITA'	%	...	ENTITA'	%	...	ENTITA'	%	...	ENTITA'	%	...	ENTITA'	%	...	ENTITA'	%	...	ENTITA'	%	...	ENTITA'	%	...	ENTITA'	%	...	ENTITA'	%	...	ENTITA'	%	...	ENTITA'	%	...	ENTITA'	%	...	ENTITA'	%	...	ENTITA'	%	...	ENTITA'	%	...	ENTITA'	%	...	ENTITA'	%	...	ENTITA'	%	...	ENTITA'	%	...	ENTITA'	%	...	ENTITA'	%	...	ENTITA'	%	...	ENTITA'	%	...	ENTITA'	%	...	ENTITA'	%	...	ENTITA'	%	...	ENTITA'	%	...	ENTITA'	%	...	ENTITA'	%	...	ENTITA'	%	...	ENTITA'	%	...	ENTITA'	%	...	ENTITA'	%	...	ENTITA'	%	...	ENTITA'	%	...	ENTITA'	%	...	ENTITA'	%	...	ENTITA'	%	...	ENTITA'	%	...	ENTITA'	%	...	ENTITA'	%	...	ENTITA'	%	...	ENTITA'	%	...	ENTITA'	%	...	ENTITA'	%	...	ENTITA'	%	...	ENTITA'	%	...	ENTITA'	%	...	ENTITA'	%	...	ENTITA'	%	...	ENTITA'	%	...	ENTITA'	%	...	ENTITA'	%	...	ENTITA'	%	...	ENTITA'	%	...	ENTITA'	%	...	

...	ENTITA'	%	...	ENTITA'	%
1	0,00	0,00	1	0,00	0,00
2	0,00	0,00	2	0,00	0,00
3	0,00	0,00	3	0,00	0,00
4	0,00	0,00	4	0,00	0,00
5	0,00	0,00	5	0,00	0,00

Nota:
* Interventi per la spesa corrente:

- 1 Personale
- 2 Acquisto di materie prime e/o beni di consumo
- 3 Prestazioni di servizi
- 4 Utilizzo beni di terzi
- 5 Trasferimenti
- 6 Interessi passivi ed oneri finanziari diversi
- 7 Imposte e tasse
- 8 Oneri straordinari della gestione corrente
- 9 Ammortamenti di esercizio
- 10 Fondo svalutazione crediti
- 11 Fondo di riserva

...	ENTITA'	%	...	ENTITA'	%
1	0,00	0,00	1	0,00	0,00
2	0,00	0,00	2	0,00	0,00
3	0,00	0,00	3	0,00	0,00
4	0,00	0,00	4	0,00	0,00
5	0,00	0,00	5	0,00	0,00

**Interventi per la spesa per investimento

- 1 Acquisto di beni immobili
- 2 Espropri e servizi onerosi
- 3 Acquisto di beni specifici per realizzazioni in economia
- 4 Utilizzo beni di terzi per realizzazioni in economia
- 5 Acquisto di beni mobili, macchine ed attrezzature tecnico-scientifiche
- 6 Incarichi professionali esterni
- 7 Trasferimenti di capitale
- 8 Partecipazioni azionarie
- 9 Conferimenti di capitale
- 10 Concessioni di crediti ed anticipazioni

...	ENTITA'	%	...	ENTITA'	%
1	0,00	0,00	1	0,00	0,00
2	0,00	0,00	2	0,00	0,00
3	0,00	0,00	3	0,00	0,00
4	0,00	0,00	4	0,00	0,00
5	0,00	0,00	5	0,00	0,00

***Interventi per la spesa per rimborso di prestiti

- 1 Rimborso per anticipazioni di cassa
- 2 Rimborso di finanziamenti a breve termine
- 3 Rimborso di quota capitale di mutui e prestiti
- 4 Rimborso di prestiti obbligazionari
- 5 Rimborso di quota capitale di debiti pluriennali

3.4 - Programma n° 102

FUNZIONI RELATIVE ALLA GIUSTIZIA

3.4.1 - Descrizione del programma :

Il programma ha come obiettivo il funzionamento degli uffici giudiziari

Allo scopo è stata destinata una risorsa di €. 1.295.008,86. Una quota significativa pari ad €. 259.000,00 è utilizzata per il servizio di pulizia ed €. 485.000,00 per il servizio di vigilanza degli uffici giudiziari, negli ultimi anni potenziato con l'istituzione della vigilanza notturna.. Per l'affitto dei locali a servizio degli uffici giudiziari è stata prevista una somma di € 230.000. così risultante:

- locali di via Maiorana per archivi uffici giudiziari	€. 116.403,02
- locali Palazzo ASI PER UFFICI Giudice di Pace	€. 431.909,64
- localini via Traspertino per ufficio di conciliazione	€. 11.712,40
- locali via Natalelli uffici giudiziari per minori	€. 15.094,96
- locali via Maiorana per uffici UNEP	€. 42.069,98

3.4.1 - Descrizione del programma :

3.4.2 - Motivazione delle scelte:

3.4.3 - Finalità da conseguire:

3.4.3.1 - Investimento:

3.4.3.2 - Erogazione di servizi di consumo:

3.4.4. - Risorse umane da impiegare:

3.5 - RISORSE CORRENTI ED IN CONTO CAPITALE PER LA REALIZZAZIONE DEL PROGRAMMA N° 102

FUNZIONI RELATIVE ALLA GIUSTIZIA (ENTRATE)

ENTRATE SPECIFICHE	2010	2011	2012	LEGGE DI FINANZIAMENTO E ARTICOLO
STATO	1.000.000,00	1.000.000,00	1.000.000,00	
REGIONE	0,00	0,00	0,00	
PROVINCIA	0,00	0,00	0,00	
UNIONE EUROPEA	0,00	0,00	0,00	
CASSA DD.PP. - CREDITO SPORTIVO - IST. PREVIDENZA	0,00	0,00	0,00	
ALTRI INDEBITAMENTI (1)	0,00	0,00	0,00	
ALTRE ENTRATE	0,00	0,00	0,00	
TOTALE (A)	1.000.000,00	1.000.000,00	1.000.000,00	
PROVENTI DEI SERVIZI	0,00	0,00	0,00	
TOTALE (B)	0,00	0,00	0,00	
QUOTE DI RISORSE GENERALI	305.008,86	331.109,04	344.420,13	
TOTALE (C)	305.008,86	331.109,04	344.420,13	
TOTALE GENERALE (A+B+C)	1.305.008,86	1.331.109,04	1.344.420,13	

(1) Prestiti da istituti privati, ricorso al credito ordinario, prestiti obbligazionari e simili

3.6 - SPESA PREVISTA PER LA REALIZZAZIONE DEL PROGRAMMA N° 102 FUNZIONI RELATIVE ALLA GIUSTIZIA (IMPIEGHI)

ANNO 2010

ANNO 2010

SPESA CORRENTE				SPESA PER INVESTIMENTO				TOTALE	V. % sul totale spese finali tit. I e II
CONSOLIDATA		DI SVILUPPO							
...	ENTITA'	%	...	ENTITA'	%	...	ENTITA'	%	
1	28.508,86	2,18	1	0,00	0,00	1	0,00	0,00	
2	173.500,00	13,29	2	0,00	0,00	2	0,00	0,00	
3	883.000,00	66,13	3	0,00	0,00	3	0,00	0,00	
4	240.000,00	18,39	4	0,00	0,00	4	0,00	0,00	
5	0,00	0,00	5	0,00	0,00	5	0,00	0,00	
6	0,00	0,00	6	0,00	0,00	6	0,00	0,00	
7	0,00	0,00	7	0,00	0,00	7	0,00	0,00	
8	0,00	0,00	8	0,00	0,00	8	0,00	0,00	
9	0,00	0,00	9	0,00	0,00	9	0,00	0,00	
10	0,00	0,00	10	0,00	0,00	10	0,00	0,00	
11	0,00	0,00	11	0,00	0,00	11	0,00	0,00	

...	ENTITA'	%	...	ENTITA'	%
1	0,00	0,00	1	0,00	0,00
2	0,00	0,00	2	0,00	0,00
3	0,00	0,00	3	0,00	0,00
4	0,00	0,00	4	0,00	0,00
5	0,00	0,00	5	0,00	0,00
6	0,00	0,00	6	0,00	0,00
7	0,00	0,00	7	0,00	0,00
8	0,00	0,00	8	0,00	0,00
9	0,00	0,00	9	0,00	0,00
10	0,00	0,00	10	0,00	0,00
11	0,00	0,00	11	0,00	0,00

Note:

- * Interventi per la spesa corrente:
- 1 Personale
- 2 Acquisto di materie prime e/o beni di consumo
- 3 Prestazioni di servizi
- 4 Utilizzo beni di terzi
- 5 Trasferimenti
- 6 Interessi passivi ed oneri finanziari diversi
- 7 Imposte e tasse
- 8 Oneri straordinari della gestione corrente
- 9 Ammortamenti di esercizio
- 10 Fondo svalutazione crediti
- 11 Fondo di riserva

ANNO 2011

ANNO 2011

SPESA CORRENTE				SPESA PER INVESTIMENTO				TOTALE	V. % sul totale spese finali tit. I e II
CONSOLIDATA				DI SVILUPPO					
...	ENTITA'	%	...	ENTITA'	%	...	ENTITA'		
1	28.079,04	2,18	1	0,00	0,00	1	0,00	0,00	
2	178.970,00	13,29	2	0,00	0,00	2	0,00	0,00	
3	880.280,00	66,13	3	0,00	0,00	3	0,00	0,00	
4	244.800,00	18,39	4	0,00	0,00	4	0,00	0,00	
5	0,00	0,00	5	0,00	0,00	5	0,00	0,00	
6	0,00	0,00	6	0,00	0,00	6	0,00	0,00	
7	0,00	0,00	7	0,00	0,00	7	0,00	0,00	
8	0,00	0,00	8	0,00	0,00	8	0,00	0,00	
9	0,00	0,00	9	0,00	0,00	9	0,00	0,00	
10	0,00	0,00	10	0,00	0,00	10	0,00	0,00	
11	0,00	0,00	11	0,00	0,00	11	0,00	0,00	

...	ENTITA'	%	...	ENTITA'	%
1	0,00	0,00	1	0,00	0,00
2	0,00	0,00	2	0,00	0,00
3	0,00	0,00	3	0,00	0,00
4	0,00	0,00	4	0,00	0,00
5	0,00	0,00	5	0,00	0,00
6	0,00	0,00	6	0,00	0,00
7	0,00	0,00	7	0,00	0,00
8	0,00	0,00	8	0,00	0,00
9	0,00	0,00	9	0,00	0,00
10	0,00	0,00	10	0,00	0,00
11	0,00	0,00	11	0,00	0,00

**Interventi per la spesa per investimento

- 1 Acquisto di beni immobili
- 2 Espropri e servizi onerosi
- 3 Acquisto di beni specifici per realizzazioni in economia
- 4 Utilizzo beni di terzi per realizzazioni in economia
- 5 Acquisto di beni mobili, macchine ed attrezzature tecnico-scientifiche
- 6 Incarichi professionali esterni
- 7 Trasferimenti di capitale
- 8 Partecipazioni azionarie
- 9 Conferimenti di capitale
- 10 Concessioni di crediti ed anticipazioni

ANNO 2012

ANNO 2012

SPESA CORRENTE										SPESA PER INVESTIMENTO			TOTALE	V. % sul totale spese finali tit. I e II
CONSOLIDATA						DI SVILUPPO				ENTITA'	%			
...	...	ENTITA'	%	...	ENTITA'	...	ENTITA'	...	ENTITA'			%		
1	1	29.369,83	2,18	1	0,00	0,00	1	0,00	0,00	0,00	28.369,83	2,18		
2	2	178.739,70	13,29	2	0,00	0,00	2	0,00	0,00	0,00	178.739,70	13,29		
3	3	886.062,60	66,13	3	0,00	0,00	3	0,00	0,00	0,00	886.062,60	66,13		
4	4	247.248,00	18,39	4	0,00	0,00	4	0,00	0,00	0,00	247.248,00	18,39		
5	5	0,00	0,00	5	0,00	0,00	5	0,00	0,00	0,00	0,00	0,00		
6	6	0,00	0,00	6	0,00	0,00	6	0,00	0,00	0,00	0,00	0,00		
7	7	0,00	0,00	7	0,00	0,00	7	0,00	0,00	0,00	0,00	0,00		
8	8	0,00	0,00	8	0,00	0,00	8	0,00	0,00	0,00	0,00	0,00		
9	9	0,00	0,00	9	0,00	0,00	9	0,00	0,00	0,00	0,00	0,00		
10	10	0,00	0,00	10	0,00	0,00	10	0,00	0,00	0,00	0,00	0,00		
11	11	0,00	0,00	11	0,00	0,00					0,00	0,00		

...	ENTITA'	%	...	ENTITA'	%
1	0,00	0,00	1	0,00	0,00
2	0,00	0,00	2	0,00	0,00
3	0,00	0,00	3	0,00	0,00
4	0,00	0,00	4	0,00	0,00
5	0,00	0,00	5	0,00	0,00
6	0,00	0,00	6	0,00	0,00
7	0,00	0,00	7	0,00	0,00
8	0,00	0,00	8	0,00	0,00
9	0,00	0,00	9	0,00	0,00
10	0,00	0,00	10	0,00	0,00
11	0,00	0,00	11	0,00	0,00

***Interventi per la spesa per rimborso di prestiti

- 1 Rimborso per anticipazioni di cassa
- 2 Rimborso di finanziamenti a breve termine
- 3 Rimborso di quota capitale di mutui e prestiti
- 4 Rimborso di prestiti obbligazionari
- 5 Rimborso di quota capitale di debiti pluriennali

3.4 - Programma n° 103

FUNZIONI RELATIVE ALLA POLIZIA MUNICIPALE

3.4.1 - Descrizione del programma :

La Polizia Municipale svolge funzioni attinenti le attività di Polizia Locale, Urbana, Rurale e Amministrativa..

Il Corpo della Polizia Municipale cura i rapporti con i cittadini improntati al rispetto della dignità e di tutela dell'utente.

Nelle materia di competenza persegue obiettivi:

- *improntati al regolare ed ordinato svolgimento della vita comunitaria, operando al servizio del cittadino per garantire l'equilibrio tra gli interessi pubblici, generali e collettivi e gli interessi individuali facenti capo al singolo cittadino;*
- *atti a prevenire, reprimere, controllare i comportamenti illegali in materia di polizia rurale, ittica ecc..*

Cura il complesso iter sanzionatorio-contravvenzionale e del contenzioso amministrativo riguardante le accertate violazioni alle norme del codice della strada, ai regolamenti comunali ed alle ordinanze sindacali.

Per espletare le funzioni di competenza la Polizia Municipale ha avuto assegnate risorse, al netto delle spese per il personale dipendente, pari a complessivi € 747.265,77

Con deliberazione della giunta municipale n. 455 del 23/11/2009 è stato adottato il piano di destinazione dei proventi contravvenzionali preventivati per l'anno 2010 in € 1.200.000,00.

L'Amministrazione Comunale ha deciso di destinare il 50% dei proventi per le finalità previste dall'art. 208 del codice della strada e precisamente:

- a) *potenziamento e miglioramento della segnaletica stradale, verticale ed orizzontale € 220.000,00*
- b) *effettuazione di corsi specifici di educazione stradale nelle scuole di ogni ordine e grado € 5.000,00*
- c) *campagne di sensibilizzazione e aggiornamento personale € 25.000,00*
- d) *interventi a tutela degli utenti deboli € 60.000,00*
- e) *costituzione fondo di assistenza e previdenza polizia municipale € 80.000,00*
- f) *acquisto mezzi operativa per il miglioramento dei servizi destinati alla Polizia Municipale € 50.000,00*
- g) *assunzioni stagionali a progetto € 160.000,00*

3.4.1 - Descrizione del programma :

3.5 - RISORSE CORRENTI ED IN CONTO CAPITALE PER LA REALIZZAZIONE DEL PROGRAMMA N° 103

FUNZIONI RELATIVE ALLA POLIZIA MUNICIPALE (ENTRATE)

ENTRATE SPECIFICHE	2010	2011	2012	LEGGE DI FINANZIAMENTO E ARTICOLO
STATO				
REGIONE	0,00	0,00	0,00	
PROVINCIA	0,00	0,00	0,00	
UNIONE EUROPEA	0,00	0,00	0,00	
CASSA DD.PP. - CREDITO SPORTIVO - IST. PREVIDENZA	0,00	0,00	0,00	
ALTRI INDEBITAMENTI (1)	0,00	0,00	0,00	
ALTRE ENTRATE	0,00	0,00	0,00	
TOTALE (A)	0,00	0,00	0,00	
PROVENTI DEI SERVIZI	1.200.000,00	1.200.000,00	1.200.000,00	
TOTALE (B)	1.200.000,00	1.200.000,00	1.200.000,00	
QUOTE DI RISORSE GENERALI	1.827.754,86	1.888.309,96	1.919.193,06	
TOTALE (C)	1.827.754,86	1.888.309,96	1.919.193,06	
TOTALE GENERALE (A+B+C)	3.027.754,86	3.088.309,96	3.119.193,06	

(1) Prestiti da istituti privati, ricorso al credito ordinario, prestiti obbligazionari e simili

3.6 - SPESA PREVISTA PER LA REALIZZAZIONE DEL PROGRAMMA N° 103 FUNZIONI RELATIVE ALLA POLIZIA MUNICIPALE (IMPIEGHI)

ANNO 2010

ANNO 2011

ANNO 2012

SPESA CORRENTE				SPESA PER INVESTIMENTO				SPESA CORRENTE				SPESA PER INVESTIMENTO				V. % sul totale spese finali	
CONSOLIDATA		DI SVILUPPO		CONSOLIDATA		DI SVILUPPO		CONSOLIDATA		DI SVILUPPO		CONSOLIDATA		DI SVILUPPO		tit. I e II	II
ENTITA'	%	ENTITA'	%	ENTITA'	%	ENTITA'	%	ENTITA'	%	ENTITA'	%	ENTITA'	%	ENTITA'	%		
1	2.496.489,09	82,42	1	0,00	0,00	1	0,00	1	2.570.862,96	82,42	1	0,00	0,00	1	0,00	2.570.862,96	82,42
2	188.000,00	6,14	2	0,00	0,00	2	0,00	2	191.617,20	6,14	2	0,00	0,00	2	0,00	191.617,20	6,14
3	98.000,00	3,24	3	0,00	0,00	3	0,00	3	100.969,60	3,24	3	0,00	0,00	3	0,00	100.969,60	3,24
4	0,00	0,00	4	0,00	0,00	4	0,00	4	0,00	0,00	4	0,00	0,00	4	0,00	0,00	0,00
5	88.000,00	2,91	5	0,00	0,00	5	0,00	5	90.657,60	2,91	5	0,00	0,00	5	0,00	90.657,60	2,91
6	0,00	0,00	6	0,00	0,00	6	0,00	6	0,00	0,00	6	0,00	0,00	6	0,00	0,00	0,00
7	160.265,77	5,29	7	0,00	0,00	7	0,00	7	165.106,80	5,29	7	0,00	0,00	7	0,00	165.106,80	5,29
8	0,00	0,00	8	0,00	0,00	8	0,00	8	0,00	0,00	8	0,00	0,00	8	0,00	0,00	0,00
9	0,00	0,00	9	0,00	0,00	9	0,00	9	0,00	0,00	9	0,00	0,00	9	0,00	0,00	0,00
10	0,00	0,00	10	0,00	0,00	10	0,00	10	0,00	0,00	10	0,00	0,00	10	0,00	0,00	0,00
11	0,00	0,00	11	0,00	0,00	11	0,00	11	0,00	0,00	11	0,00	0,00	11	0,00	0,00	0,00

ENTITA'	%	ENTITA'	%
1	0,00	1	0,00
2	0,00	2	0,00
3	0,00	3	0,00
4	0,00	4	0,00
5	0,00	5	0,00
6	0,00	6	0,00
7	0,00	7	0,00
8	0,00	8	0,00
9	0,00	9	0,00
10	0,00	10	0,00
11	0,00	11	0,00

Note:

- * Interventi per la spesa corrente:
- 1 Personale
- 2 Acquisto di materie prime e/o beni di consumo
- 3 Prestazioni di servizi
- 4 Utilizzo beni di terzi
- 5 Trasferimenti
- 6 Interessi passivi ed oneri finanziari diversi
- 7 Imposte e tasse
- 8 Oneri straordinari della gestione corrente
- 9 Ammortamenti di esercizio
- 10 Fondo svalutazione crediti
- 11 Fondo di riserva

ENTITA'	%	ENTITA'	%
1	0,00	1	0,00
2	0,00	2	0,00
3	0,00	3	0,00
4	0,00	4	0,00
5	0,00	5	0,00
6	0,00	6	0,00
7	0,00	7	0,00
8	0,00	8	0,00
9	0,00	9	0,00
10	0,00	10	0,00
11	0,00	11	0,00

** Interventi per la spesa per investimento

- 1 Acquisione di beni immobili
- 2 Espropri e servizi onerosi
- 3 Acquisto di beni specifici per realizzazioni in economia
- 4 Utilizzo beni di terzi per realizzazioni in economia
- 5 Acquisione di beni mobili, macchine ed attrezzature tecnico-scientifiche
- 6 Incarichi professionali esterni
- 7 Trasferimenti di capitale
- 8 Partecipazioni azionarie
- 9 Conferimenti di capitale
- 10 Concessioni di crediti ed anticipazioni

ENTITA'	%	ENTITA'	%
1	0,00	1	0,00
2	0,00	2	0,00
3	0,00	3	0,00
4	0,00	4	0,00
5	0,00	5	0,00
6	0,00	6	0,00
7	0,00	7	0,00
8	0,00	8	0,00
9	0,00	9	0,00
10	0,00	10	0,00
11	0,00	11	0,00

*** Interventi per la spesa per rimborso di prestiti

- 1 Rimborso per anticipazioni di prestiti
- 2 Rimborso di finanziamenti a breve termine
- 3 Rimborso di quota capitale di mutui e prestiti
- 4 Rimborso di prestiti obbligazionari
- 5 Rimborso di quota capitale di debiti pluriennali

3.4 - Programma n° 104

FUNZIONE RELATIVE ALLA PUBBLICA ISTRUZIONE

3.4.1 - Descrizione del programma :

OBIETTIVO PRIMARIO È QUELLO DI GARANTIRE IL DIRITTO ALLO STUDIO AGLI ALUNNI DELLE SCUOLE DI BASE, PRIMARIE E SECONDARIE DI PRIMO GRADO, NONCHÉ LA REGOLARE PERMANENZA NEI NIDI COMUNALI DEI PICCOLI DISTINTI IN LATTANTI, SEMIDIVEZZI E DIVEZZI.

Le dette finalità saranno perseguite, tra l'altro, mediante i seguenti servizi ritenuti indispensabili:

- *il servizio di mensa, esteso giornalmente di circa 1350 utenti;*
- *Il servizio socio psico pedagogico, esteso a tutti gli alunni in difficoltà di apprendimento, a disagio ambientale, ai disabili, agli alunni a rischio;*
- *Il servizio di conduzione scuolabus esteso in favore di tutti gli alunni residenti nelle zone rurali al fine di garantire la frequenza scolastica;*
- *Il servizio di vigilanza alunni scuolabus che garantisce la sorveglianza degli alunni non solo all'interno dei mezzi, ma soprattutto nell'attraversamento delle strade provinciali, permettendo, altresì, la frequenza degli alunni della scuola di base fruitori del servizio scolastico solo in presenza dell'accompagnatore.*

E' intendimento dell'Assessorato favorire la realizzazione di progetti educativi promuovendoli direttamente o compartecipando economicamente ai progetti promossi dalle scuole. Tra i progetti educativi che si intendono realizzare rientra la sensibilizzazione all'esperienza teatrale e al progetto musicale con la realizzazione di corsi in favore degli alunni della scuola primaria e secondaria di primo grado.

Al fine di agevolare le scuole nelle spese di manutenzione ordinaria degli edifici scolastici e nelle spese varie d'ufficio, di cui il Comune deve farsi carico in applicazione della Legge n. 23 dell'11/1/1996 sarà mantenuta la convenzione con le 12 Istituzioni Scolastiche.

Sarà necessario altresì, per garantire il diritto allo studio, attivare tutte le procedure amministrative per l'assegnazione, ai sensi della legge 10 marzo 2000, n. 62, delle borse di studio agli alunni frequentanti le scuole elementari e le medie inferiori, nonché per la fornitura gratuita o semigratuita dei libri di testo (Legge 23/12/1998, n. 448 e L. R. n. 68 del 7 marzo 1976).

Per quanto riguarda i nidi comunali sarà necessario, predisporre il bando e le relative graduatorie per l'inserimento dei 151 piccoli nelle sei strutture comunali. Occorre, altresì, provvedere all'espletamento delle gare per la fornitura dei generi alimentari, per la fornitura dei surgelati, delle carni nonché dei prodotti di pulizia. E' intendimento predisporre delle convenzioni con i nidi privati per l'inserimento dei piccoli che rimangono in lista d'attesa.

Si provvederà ad erogare al Consorzio Universitario le quote, come da sottoscritta convenzione, per le voci "Quota associativa" e "Contributo associativo degli associati". Importo previsto in bilancio € 1.600.000,00. L'importo comprende la quota annua di € 144.000,00 resasi necessaria dal 1.1.2008 per l'entrata in esercizio dell'affitto dei locali di via Matteotti, sede della facoltà di giurisprudenza.

Per il funzionamento ricorrente è stata destinata una risorsa, al netto delle spese per il personale del comune, pari ad € 4.388.4084,95 contro gli € 4.515.149,66 dell'esercizio 2009 al netto delle spese per il personale.

Per le manutenzioni ordinarie è stata assegnata una risorsa complessiva di € 140.000,00 così distribuita:

- scuole materne € 20.000,00
- scuole elementari € 15.000,00
- scuole medie € 15.000,00

L'ammontare complessiva della spesa per fitti passivi prevede uno stanziamento complessivo di € 284.600,00, con comprensivo i € 144.000,00 per l'entrata in esercizio dal 2008 del contratto di locazione dei locali di via Matteotti adibito a sede della facoltà di giurisprudenza :

- scuole materne € 110.500,00
- scuole medie € 10.000,00
- istituti universitari € 144.000,00

Per il funzionamento delle direzioni didattiche è destinata una risorsa di € 90.000,00, oltre € 39.700,00 per altre iniziative didattiche.

Nel 2010 verranno mantenuti e potenziati i seguenti servizi:

- a) refezione scolastica, comportante una spesa annua di € 450.000,00
- b) socio-psico pedagogico, con un costo annuo di € 553.000,00
- c) trasporto alunni pendolari, costo annuo € 495.200,00
- d) vigilanza ed assistenza negli scuolabus, costo € 139.670,45.

3.4.1 - Descrizione del programma :

3.4.2 - Motivazione delle scelte:

3.4.3 - Finalità da conseguire:

3.4.3.1 - Investimento:

3.4.3.2 - Erogazione di servizi di consumo:

3.5 - RISORSE CORRENTI ED IN CONTO CAPITALE PER LA REALIZZAZIONE DEL PROGRAMMA N° 104

FUNZIONE RELATIVE ALLA PUBBLICA ISTRUZIONE (ENTRATE)

ENTRATE SPECIFICHE	2010	2011	2012	LEGGE DI FINANZIAMENTO E ARTICOLO
STATO	0,00	0,00	0,00	
REGIONE	1.000.000,00	1.000.000,00	1.000.000,00	
PROVINCIA	0,00	0,00	0,00	
UNIONE EUROPEA	0,00	0,00	0,00	
CASSA DD.PP. - CREDITO SPORTIVO - IST. PREVIDENZA	0,00	0,00	0,00	
ALTRI INDEBITAMENTI (1)	0,00	0,00	0,00	
ALTRE ENTRATE	155.000,00	155.000,00	155.000,00	
TOTALE (A)	1.155.000,00	1.155.000,00	1.155.000,00	
PROVENTI DEI SERVIZI	340.437,00	340.437,00	340.437,00	
TOTALE (B)	340.437,00	340.437,00	340.437,00	
QUOTE DI RISORSE GENERALI	3.887.017,22	3.961.186,31	3.999.012,53	
TOTALE (C)	3.887.017,22	3.961.186,31	3.999.012,53	
TOTALE GENERALE (A+B+C)	5.382.454,22	5.456.623,31	5.494.449,53	

(1) Prestiti da istituti privati, ricorso al credito ordinario, prestiti obbligazionari e simili

(IHGJIDMI)

ANNO 2011

...	ENTITA'	%	...	ENTITA'	%
1	0,00	0,00	1	0,00	0,00
2	0,00	0,00	2	0,00	0,00
3	0,00	0,00	3	0,00	0,00
4	0,00	0,00	4	0,00	0,00
5	0,00	0,00	5	0,00	0,00
	0,00			0,00	0,00

* Interventi per la spesa corrente:

- 1 Personale
- 2 Acquisto di materie prime e/o beni di consumo
- 3 Prestazioni di servizi
- 4 Utilizzo beni di terzi
- 5 Trasferimenti
- 6 Interessi passivi ed oneri finanziari diversi
- 7 Imposte e tasse
- 8 Oneri straordinari della gestione corrente
- 9 Ammortamenti di esercizio
- 10 Fondo svalutazione crediti
- 11 Fondo di riserva

...	ENTITA'	%	...	ENTITA'	%
1	0,00	0,00	1	0,00	0,00
2	0,00	0,00	2	0,00	0,00
3	0,00	0,00	3	0,00	0,00
4	0,00	0,00	4	0,00	0,00
5	0,00	0,00	5	0,00	0,00
	0,00			0,00	0,00

interventi per la spesa per investimento

- 1 Acquisizione di beni immobili
- 2 Espropri e servizi onerosi
- 3 Acquisto di beni specifici per realizzazioni in economia
- 4 Utilizzo beni di terzi per realizzazioni in economia
- 5 Acquisizione di beni mobili, macchine ed attrezzature tecnico-scientifiche
- 6 Incarichi professionali esterni
- 7 Trasferimenti di capitale
- 8 Partecipazioni azionarie
- 9 Conferimenti di capitale
- 0 Concessioni di crediti ed anticipazioni

ANNO 2011

...	ENTITA'	%	...	ENTITA'	%
1	0,00	0,00	1	0,00	0,00
2	0,00	0,00	2	0,00	0,00
3	0,00	0,00	3	0,00	0,00
4	0,00	0,00	4	0,00	0,00
5	0,00	0,00	5	0,00	0,00
	0,00			0,00	0,00

Interventi per la spesa per rimborso di prestiti

- 1 Rimborsato per la spesa per rimborso di prestito
- 2 Rimborsato di anticipazioni di cassa
- 3 Rimborsato di finanziamenti a breve termine
- 4 Rimborsato di quota capitale di mutui e prestiti obbligazionari
- 5 Rimborsato di quota capitale di debiti pluriennali

3.4 - Programma n° 105

FUNZIONE RELATIVA ALLA CULTURA E BENI CULTURALI

3.4.1 - Descrizione del programma :

OBIETTIVO PRIMARIO DELL'AMMINISTRAZIONE È QUELLO DELLA VALORIZZAZIONE E LA FRUIZIONE DEI BENI CULTURALI AMBIENTALI, ARCHEOLOGICI, MONUMENTALI PRESENTI NEL TERRITORIO

Oltre al Castello di Donnafugata, Ragusa conta diversi monumenti riconosciuti dall' Unesco patrimonio mondiale dell'Umanità, ai quali va dato particolare attenzione attraverso la realizzazione di iniziative ed eventi che li possano adeguatamente promuovere.

Le iniziative e gli interventi da realizzare per raggiungere gli obiettivi programmati vanno indirizzati:

- *all'apertura delle principali Chiese riconosciute patrimonio dell'Umanità attraverso la stipula di una convenzione con la Diocesi di Ragusa;*
- *al consolidamento del rapporto collaborativo con l'Associazione CIDAC (Associazione delle città d'arte e cultura), nell'intento di entrare in un circuito virtuoso di raccolta fondi e risorse presso la società civile e le comunità, al fine del recupero, la tutela, la conservazione, la valorizzazione dei beni culturali;*
- *al consolidamento del rapporto con l'Associazione A.V.E.C. (unione delle città Europee di cultura), che si pone la finalità di fare del patrimonio locale un motore di sviluppo economico e sociale.*
- *al potenziamento del servizio di gestione della Civica Raccolta Carmelo Cappello, al fine di rendere le opere del maestro maggiormente fruibili sia ai cittadini che ai numerosi turisti che ivi giungono.*

Particolare attenzione sarà rivolta ai servizi indispensabili per garantire l'ottimale fruizione del Castello di Donnafugata fra questi: il servizio di pulizia, l'incarico del responsabile tecnico e delle attività, le spese di piccola manutenzione, l'ottimizzazione degli orari di apertura del Castello mediante l'attivazione del servizio di volontariato.

La realizzazione nella struttura di eventi culturali diversi anche per promuovere la conoscenza dell'importante maniero.

La valorizzazione dei beni culturali sarà, altresì, al centro di numerose iniziative culturali, oramai istituzionalizzate nel territorio, che mirano al contempo sia alla divulgazione del nostro patrimonio che alla promozione della cultura.

Si prevede, infatti, di realizzare le seguenti manifestazioni culturali:

- *Festival Organistico Internazionale " Città di Ragusa " (Importante rassegna musicale che oltre a proporre di fama nazionale ed internazionale mira alla valorizzazione del patrimonio organistico delle Chiese cittadine di Ragusa Superiore ed Ibla);*

- *Concorso Internazionale "Ibla Gran Prize", articolato in diverse sezioni musicali che vede coinvolti più di cento musicisti provenienti da diverse nazioni nella splendida cornice barocca di Ragusa Ibla.*

*Tra gli obiettivi programmatici dell'Amministrazione vi è anche quello della **promozione delle attività culturali**, al fine di facilitare la diffusione e la crescita culturale della cittadinanza attraverso conferenze, convegni, mostre, spettacoli teatrali, concerti quale la stagione concertistica "Melos" ed altre iniziative organizzate direttamente dal Comune e/o promosse da terzi (Enti, associazioni etc...) con il sostegno economico del Comune. Particolare attenzione sarà data al Teatro amatoriale e al cinema.*

Al Centro Servizi Culturali per consentire l'importante azione culturale, ormai consolidata negli anni, svolta con i fondi del Comune, si prevede di assegnare € 35000,00.

Altre risorse saranno destinate alla Biblioteca per gli abbonamenti ai periodici, alle riviste o per l'incremento del fondo libraio, per sostenere il restauro e la rilegatura di volumi, nonché per sostenere l'attività pregevole e/o editori locali attraverso l'acquisto di numero di copie. Sarà valorizzato il patrimonio librario favorendo le visite guidate delle scolaresche.

La valorizzazione, la fruizione dei beni culturali e la promozione di attività culturali costituiscono obiettivi di programma.

La Città di Ragusa conta diversi monumenti riconosciuti dall'UNESCO patrimonio mondiale dell'umanità, ai quali va data particolare attenzione.

In particolare:

- *Il Palazzo della Cancelleria edificato nella prima metà del XVIII secolo dalla Famiglia Nicaastro.*
- *La Chiesa di Santa Maria dell'Itria, appartenente all'Ordine dei Cavalieri di Malta e costruita nel XIV secolo.*
- *Il Palazzo La Rocca, costruito intorno al 1765 per iniziativa di don Saverio La Rocca, barone di S. Ippolito.*
- *La Chiesa di Santa Maria del Gesù, edificata dai Frati Minori Riformati attorno al 1636.*
- *La Chiesa di San Francesco all'Immacolata, dedicata a San Francesco d'Assisi, sorta nella seconda metà del secolo XIII.*
- *Il Palazzo Bertini, edificato alla fine del settecento.*
- *La Chiesa di San Giorgio, antica Chiesa Madre della Città.*
- *La Chiesa di S. Giuseppe, edificata a partire dal 1756 per iniziativa delle monache Benedettine.*
- *Il Palazzo Casentini, edificato nel XVIII secolo per iniziativa del barone Raffaele Casentini.*
- *La Chiesa del Purgatorio, edificato attorno la metà del XVII secolo.*
- *Il Palazzo Battaglia.*
- *La Chiesa di Santa Maria delle Scale, edificata dai Monaci Cistercensi nella prima metà del secolo XIII.*
- *Il Palazzo Vescovile Schininà edificato alla fine del XVIII secolo.*
- *La Chiesa di San Filippo Neri sorta nel 1636.*
- *La Chiesa di Santa Maria dei Miracoli edificato attorno al XVII secolo.*
- *La Chiesa di San Giovanni Battista, attuale Chiesa Madre della Città.*
- *Il Palazzo Zacco edificato nella seconda metà del XVIII secolo.*

Il Palazzo Sortino Trono edificato nel 1778

3.5 - RISORSE CORRENTI ED IN CONTO CAPITALE PER LA REALIZZAZIONE DEL PROGRAMMA N° 105

FUNZIONE RELATIVA ALLA CULTURA E BENI CULTURALI (ENTRATE)

ENTRATE SPECIFICHE	2010	2011	2012	LEGGE DI FINANZIAMENTO E ARTICOLO
STATO				
REGIONE	0,00	0,00	0,00	
PROVINCIA	10.000,00	0,00	0,00	
UNIONE EUROPEA	0,00	0,00	0,00	
CASSA DD.PP. - CREDITO SPORTIVO - IST.	0,00	0,00	0,00	
PREVIDENZA				
ALTRI INDEBITAMENTI (1)	0,00	0,00	0,00	
ALTRE ENTRATE	0,00	0,00	0,00	
TOTALE (A)	10.000,00	0,00	0,00	
PROVENTI DEI SERVIZI	200.000,00	200.000,00	200.000,00	
TOTALE (B)	200.000,00	200.000,00	200.000,00	
QUOTE DI RISORSE GENERALI	1.000.952,41	1.025.331,46	1.038.214,78	
TOTALE (C)	1.000.952,41	1.025.331,46	1.038.214,78	
TOTALE GENERALE (A+B+C)	1.210.952,41	1.225.331,46	1.238.214,78	

(1) Prestiti da istituti privati, ricorso al credito ordinario, prestiti obbligazionari e simili

3.6 - SPESA PREVISTA PER LA REALIZZAZIONE DEL PROGRAMMA N° 105 FUNZIONE RELATIVA ALLA CULTURA E BENI CULTURALI

(IMPIEGHI)

ANNO 2010

ANNO 2011

ANNO 2012

SPESA CORRENTE				SPESA PER INVESTIMENTO				SPESA CORRENTE				SPESA PER INVESTIMENTO				V. % sul totale spese finali			
CONSOLIDATA		DI SVILUPPO		CONSOLIDATA		DI SVILUPPO		CONSOLIDATA		DI SVILUPPO		CONSOLIDATA		DI SVILUPPO		CONSOLIDATA		DI SVILUPPO	
ENTITA'	%	...	ENTITA'	%	...	ENTITA'	%	ENTITA'	%	...	ENTITA'	%	...	ENTITA'	%	...	ENTITA'	%	...
1	445.125,38	37,00	1	0,00	0,00	1	0,00	0,00	1	0,00	0,00	1	0,00	0,00	1	0,00	0,00	0,00	0,00
2	268.500,00	22,36	2	0,00	0,00	2	0,00	0,00	2	0,00	0,00	2	0,00	0,00	2	0,00	0,00	0,00	0,00
3	264.000,00	21,98	3	0,00	0,00	3	0,00	0,00	3	0,00	0,00	3	0,00	0,00	3	0,00	0,00	0,00	0,00
4	64.500,00	5,37	4	0,00	0,00	4	0,00	0,00	4	0,00	0,00	4	0,00	0,00	4	0,00	0,00	0,00	0,00
5	34.500,00	3,04	5	0,00	0,00	5	0,00	0,00	5	0,00	0,00	5	0,00	0,00	5	0,00	0,00	0,00	0,00
6	94.502,93	7,97	6	0,00	0,00	6	0,00	0,00	6	0,00	0,00	6	0,00	0,00	6	0,00	0,00	0,00	0,00
7	27.824,10	2,32	7	0,00	0,00	7	0,00	0,00	7	0,00	0,00	7	0,00	0,00	7	0,00	0,00	0,00	0,00
8	0,00	0,00	8	0,00	0,00	8	0,00	0,00	8	0,00	0,00	8	0,00	0,00	8	0,00	0,00	0,00	0,00
9	0,00	0,00	9	0,00	0,00	9	0,00	0,00	9	0,00	0,00	9	0,00	0,00	9	0,00	0,00	0,00	0,00
10	0,00	0,00	10	0,00	0,00	10	0,00	0,00	10	0,00	0,00	10	0,00	0,00	10	0,00	0,00	0,00	0,00
11	0,00	0,00	11	0,00	0,00	11	0,00	0,00	11	0,00	0,00	11	0,00	0,00	11	0,00	0,00	0,00	0,00
TOTALE	445.125,38		TOTALE	0,00		TOTALE	0,00		TOTALE	0,00		TOTALE	0,00		TOTALE	0,00		TOTALE	0,00
V. %	37,00		V. %	0,00		V. %	0,00		V. %	0,00		V. %	0,00		V. %	0,00		V. %	0,00

ENTITA'	%	...	ENTITA'	%
1	0,00	0,00	1	0,00
2	0,00	0,00	2	0,00
3	0,00	0,00	3	0,00
4	0,00	0,00	4	0,00
5	0,00	0,00	5	0,00
6	0,00	0,00	6	0,00
7	0,00	0,00	7	0,00
8	0,00	0,00	8	0,00
9	0,00	0,00	9	0,00
10	0,00	0,00	10	0,00
11	0,00	0,00	11	0,00

Nota:

- * Interventi per la spesa corrente:
- 1 Personale
 - 2 Acquisto di materie prime e/o beni di consumo
 - 3 Prestazioni di servizi
 - 4 Utilizzo beni di terzi
 - 5 Trasferimenti
 - 6 Interessi passivi ed oneri finanziari diversi
 - 7 Imposte e tasse
 - 8 Oneri straordinari della gestione corrente
 - 9 Ammortamenti di esercizio
 - 10 Fondo svalutazione crediti
 - 11 Fondo di riserva

ENTITA'	%	...	ENTITA'	%
1	0,00	0,00	1	0,00
2	0,00	0,00	2	0,00
3	0,00	0,00	3	0,00
4	0,00	0,00	4	0,00
5	0,00	0,00	5	0,00
6	0,00	0,00	6	0,00
7	0,00	0,00	7	0,00
8	0,00	0,00	8	0,00
9	0,00	0,00	9	0,00
10	0,00	0,00	10	0,00
11	0,00	0,00	11	0,00

** Interventi per la spesa per investimento

- 1 Acquisto di beni immobili
- 2 Espropri e servizi onerosi
- 3 Acquisto di beni specifici per realizzazioni in economia
- 4 Utilizzo beni di terzi per realizzazioni in economia
- 5 Acquisto di beni mobili, macchine ed attrezzature tecnico-scientifiche
- 6 Incantri professionali esterni
- 7 Trasferimenti di capitale
- 8 Partecipazioni azionarie
- 9 Conferimenti di capitale
- 10 Concessioni di crediti ed anticipazioni

ENTITA'	%	...	ENTITA'	%
1	0,00	0,00	1	0,00
2	0,00	0,00	2	0,00
3	0,00	0,00	3	0,00
4	0,00	0,00	4	0,00
5	0,00	0,00	5	0,00
6	0,00	0,00	6	0,00
7	0,00	0,00	7	0,00
8	0,00	0,00	8	0,00
9	0,00	0,00	9	0,00
10	0,00	0,00	10	0,00
11	0,00	0,00	11	0,00

*** Interventi per la spesa per rimborso di prestiti

- 1 Rimborso per anticipazioni di cassa
- 2 Rimborso di finanziamenti a breve termine
- 3 Rimborso di quota capitale di mutui e prestiti
- 4 Rimborso di prestiti obbligazionari
- 5 Rimborso di quota capitale di debiti pluriennali

3.4 - Programma n° 106 FUNZIONE SETTORE SPORTIVO

3.4.1 - Descrizione del programma :

UNO DEGLI OBIETTIVI PROGRAMMATICI DELL'AMMINISTRAZIONE È QUELLO DELLA PIENA UTILIZZAZIONE DEGLI IMPIANTI SPORTIVI ESISTENTI NEL TERRITORIO

La piena utilizzazione degli impianti sportivi con l'allargamento delle fasce orarie di utilizzazione è l'obiettivo finalizzato alla promozione e allo sviluppo della pratica delle attività ludico, motorie e sportive.

Per favorire dette finalità saranno realizzate, tra l'altro, le seguenti iniziative:

- **Funzionamento degli impianti :** verrà assicurato lo svolgimento di tutte le gare di campionato delle varie discipline sportive in conformità a quanto verrà previsto dalle federazioni sportive nei vari comunicati in particolare:
 - **Piscina:**
E' stato inaugurato l'impianto natatorio a fine 2009 con la cessazione del servizio alternativo alla piscina e la gestione dello stesso è stata data al CONI.
 - **Impianto per il tennis:**
Il circolo del tennis di Ragusa continuerà a gestire l'impianto di tennis di contrada Tabuna;
 - **impianto per l'equitazione:**
Continuerà il controllo per la verifica della corretta ed efficiente gestione del Maneggio di contrada Selvaggio , gestito dalla Società Ippica Ragusana;
 - **Altri Impianti Sportivi gestiti direttamente dal Comune:**
continuerà una corretta ed efficiente gestione degli impianti gestiti direttamente dal Comune con l'organizzazione del personale in modo da assicurare la massima utilizzazione. Verranno perseguiti i risultati di migliorare le strutture sportive e ricreative sia per la qualità intrinseche dell'impianto sia in termini di ampliamento delle fasce orarie destinate alla fruizione da parte dell'utenza. Verranno migliorate e completate le dotazioni di attrezzature che potranno agevolare i compiti di pulizia, disinfezione ed igiene nonché la manutenzione di tutti gli impianti.
- **Manifestazioni e attività sportive:**
 - *Si Continuerà a partecipare alle manifestazioni sportive organizzate da soggetti terzi;*
 - *Il Comune organizzerà alcune manifestazioni, anche a rilevanza nazionale, direttamente tramite il servizio sport*
- **Centri di Avviamento allo Sport:**
 - *Si continuerà anche per il 2009 alla istituzione dei CAS.*
- **Giochi sportivi studenteschi;**

- *di concerto con il Provveditorato agli studi si organizzeranno le fase comunali dei Giochi sportivi studenteschi delle varie discipline e pertanto il servizio si impegnerà nella organizzazione delle fasi provvedendo a tutti gli adempimenti necessari ;*

Per l'anno 2010 per gli interventi nel campo dello sport sono state assegnate risorse pari a complessivi € 1.399.292,07 comprensivi della spesa per il personale contro € 1.444.322,00 dell'assestato 2009.

3.4.1 - Descrizione del programma :

3.4.2 - Motivazione delle scelte:

3.4.3 - Finalità da conseguire:

3.4.3.1 - Investimento:

3.4.3.2 - Erogazione di servizi di consumo:

3.4.4. - Risorse umane da impiegare:

3.4.5. - Risorse strumentali da utilizzare:

3.4.6. - Coerenza con il piano regionale di settore:

3.5 - RISORSE CORRENTI ED IN CONTO CAPITALE PER LA REALIZZAZIONE DEL PROGRAMMA N° 106

FUNZIONE SETTORE SPORTIVO

(ENTRATE)

ENTRATE SPECIFICHE	2010	2011	2012	LEGGE DI FINANZIAMENTO E ARTICOLO
STATO	492.203,61	492.203,61	492.203,61	
REGIONE				
PROVINCIA	0,00	0,00	0,00	
UNIONE EUROPEA	0,00	0,00	0,00	
CASSA DD.PP. - CREDITO SPORTIVO - IST. PREVIDENZA	0,00	0,00	0,00	
ALTRI INDEBITAMENTI (1)	0,00	0,00	0,00	
ALTRE ENTRATE	0,00	0,00	0,00	
TOTALE (A)	492.203,61	492.203,61	492.203,61	
PROVENTI DEI SERVIZI	30.000,00	30.000,00	30.000,00	
TOTALE (B)	30.000,00	30.000,00	30.000,00	
QUOTE DI RISORSE GENERALI	880.088,46	907.894,31	920.545,28	
TOTALE (C)	880.088,46	907.894,31	920.545,28	
TOTALE GENERALE (A+B+C)	1.402.292,07	1.430.097,92	1.442.748,89	

(1) Prestiti da istituti privati, ricorso al credito ordinario, prestiti obbligazionari e simili

3.6 - SPESA PREVISTA PER LA REALIZZAZIONE DEL PROGRAMMA N° 108 FUNZIONE SETTORE SPORTIVO (IMPIEGHI)

ANNO 2010

ANNO 2010

SPESA CORRENTE						SPESA PER INVESTIMENTO				TOTALE	V. % sul totale spese finali tit. I e II
CONSOLIDATA			DI SVILUPPO								
...	ENTITA'	%	...	ENTITA'	%	...	ENTITA'	%	...		
1	595.729,00	41,77	1	0,00	0,00	1	0,00	0,00	595.729,00	41,77	
2	171.000,00	12,19	2	0,00	0,00	2	0,00	0,00	171.000,00	12,19	
3	186.500,00	11,87	3	0,00	0,00	3	0,00	0,00	186.500,00	11,87	
4	2.800,00	0,20	4	0,00	0,00	4	0,00	0,00	2.800,00	0,20	
5	187.000,00	13,34	5	0,00	0,00	5	0,00	0,00	187.000,00	13,34	
6	252.888,78	18,02	6	0,00	0,00	6	0,00	0,00	252.888,78	18,02	
7	38.594,26	2,61	7	0,00	0,00	7	0,00	0,00	38.594,26	2,61	
8	0,00	0,00	8	0,00	0,00	8	0,00	0,00	0,00	0,00	
9	0,00	0,00	9	0,00	0,00	9	0,00	0,00	0,00	0,00	
10	0,00	0,00	10	0,00	0,00	10	0,00	0,00	0,00	0,00	
11	0,00	0,00	11	0,00	0,00	11	0,00	0,00	0,00	0,00	

ENTITA'	%	ENTITA'	%
1	0,00	1	0,00
2	0,00	2	0,00
3	0,00	3	0,00
4	0,00	4	0,00
5	0,00	5	0,00
6	0,00	6	0,00
7	0,00	7	0,00
8	0,00	8	0,00
9	0,00	9	0,00
10	0,00	10	0,00
11	0,00	11	0,00

Note:

- * Interventi per la spesa corrente:
- 1 Personale
- 2 Acquisto di materie prime e/o beni di consumo
- 3 Prestazioni di servizi
- 4 Utilizzo beni di terzi
- 5 Trasferimenti
- 6 Interessi passivi ed oneri finanziari diversi
- 7 Imposte e tasse
- 8 Oneri straordinari della gestione corrente
- 9 Ammortamenti di esercizio
- 10 Fondo svalutazione crediti
- 11 Fondo di riserva

ANNO 2011

ANNO 2011

SPESA CORRENTE				SPESA PER INVESTIMENTO				V. % sul totale spese finali tit. I e II	TOTALE
CONSOLIDATA				DI SVILUPPO					
...	...	ENTITA'	%	...	ENTITA'	%	...		
1		597.443,98	41,78	1	0,00	0,00	1	0,00	597.443,98
2		174.420,00	12,20	2	0,00	0,00	2	0,00	174.420,00
3		189.830,00	11,88	3	0,00	0,00	3	0,00	189.830,00
4		2.868,00	0,20	4	0,00	0,00	4	0,00	2.868,00
5		190.500,00	13,32	5	0,00	0,00	5	0,00	190.500,00
6		257.722,18	18,02	6	0,00	0,00	6	0,00	257.722,18
7		37.328,18	2,61	7	0,00	0,00	7	0,00	37.328,18
8		0,00	0,00	8	0,00	0,00	8	0,00	0,00
9		0,00	0,00	9	0,00	0,00	9	0,00	0,00
10		0,00	0,00	10	0,00	0,00	10	0,00	0,00
11		0,00	0,00	11	0,00	0,00	11	0,00	0,00

ENTITA'	%	ENTITA'	%
1	0,00	1	0,00
2	0,00	2	0,00
3	0,00	3	0,00
4	0,00	4	0,00
5	0,00	5	0,00
6	0,00	6	0,00
7	0,00	7	0,00
8	0,00	8	0,00
9	0,00	9	0,00
10	0,00	10	0,00
11	0,00	11	0,00

** Interventi per la spesa per investimento

- 1 Acquisto di beni immobili
- 2 Espropri e servizi onerosi
- 3 Acquisto di beni specifici per realizzazioni in economia
- 4 Utilizzo beni di terzi per realizzazioni in economia
- 5 Acquisione di beni mobili, macchine ed attrezzature tecnico-scientifiche
- 6 Incarichi professionali esterni
- 7 Trasferimenti di capitale
- 8 Partecipazioni azionarie
- 9 Conferimenti di capitale
- 10 Concessioni di crediti ed anticipazioni

ANNO 2012

ANNO 2012

SPESA CORRENTE				SPESA PER INVESTIMENTO				V. % sul totale spese finali tit. I e II	TOTALE
CONSOLIDATA				DI SVILUPPO					
...	ENTITA'	%	...	ENTITA'	%	...	ENTITA'		
1	603.418,01	41,82	1	0,00	0,00	1	0,00	0,00	603.418,01
2	178.164,20	12,21	2	0,00	0,00	2	0,00	0,00	178.164,20
3	171.528,30	11,88	3	0,00	0,00	3	0,00	0,00	171.528,30
4	2.894,56	0,20	4	0,00	0,00	4	0,00	0,00	2.894,56
5	190.750,00	13,22	5	0,00	0,00	5	0,00	0,00	190.750,00
6	260.296,38	18,04	6	0,00	0,00	6	0,00	0,00	260.296,38
7	37.698,44	2,61	7	0,00	0,00	7	0,00	0,00	37.698,44
8	0,00	0,00	8	0,00	0,00	8	0,00	0,00	0,00
9	0,00	0,00	9	0,00	0,00	9	0,00	0,00	0,00
10	0,00	0,00	10	0,00	0,00	10	0,00	0,00	0,00
11	0,00	0,00	11	0,00	0,00	11	0,00	0,00	0,00

ENTITA'	%	ENTITA'	%
1	0,00	1	0,00
2	0,00	2	0,00
3	0,00	3	0,00
4	0,00	4	0,00
5	0,00	5	0,00
6	0,00	6	0,00
7	0,00	7	0,00
8	0,00	8	0,00
9	0,00	9	0,00
10	0,00	10	0,00
11	0,00	11	0,00

- *** Interventi per la spesa per rimborso di prestiti
- 1 Rimborso per anticipazioni di cassa
- 2 Rimborso di finanziamenti a breve termine
- 3 Rimborso di quota capitale di mutui e prestiti
- 4 Rimborso di prestiti obbligazionari
- 5 Rimborso di quota capitale di debiti pluriennali

3.4 - Programma n° 107

FUNZIONE PROMOZIONE TURISTICA

3.4.1 - Descrizione del programma :

OBIETTIVO DELL'AMMINISTRAZIONE È QUELLO DELLA PROMOZIONE TURISTICA DEL TERRITORIO E DELL'ORGANIZZAZIONE DI SPETTACOLI SOPRATTUTTO NEL PERIODO ESTIVO.

Le dette finalità saranno perseguite, tra l'altro, mediante le seguenti iniziative:

- *Partecipazione a Fiere nazionali ed internazionali sul territorio;*
- *Acquisto di spazi promozionali nelle principali riviste turistiche e di opuscoli e/o stampati da destinare agli sportelli turistici di Piazza San Giovanni e di marina di Ragusa;*
- *Attivazione di un servizio di guida turistica a Ragusa Ibla;*
- *Garantire l'apertura di uno sportello turistico a Ragusa Ibla;*
- *Garantire l'apertura di uno sportello turistico a Piazza San Giovanni;*
- *Apertura di uno sportello Turistico a Marina di Ragusa nei mesi estivi;*
- *Finanziare eventi che possano favorire la promozione turistica.*
- *L'organizzazione dell'Estate Iblea, (saranno organizzate serate di animazione e di spettacolo a Ragusa ibla, a Marina di Ragusa e al Castello di Donnafugata ed in alcuni quartieri e contrade della città per animare le serate dei residente, dei villeggianti e dei turisti che affollano numerosi la nostra città e le nostre coste nel periodo estivo;*
- *Il sostegno economico della manifestazione "Ibla Buskers";*
- *Organizzazioni di spettacoli vari durante l'anno;*
- *Il sostegno economico della manifestazione "Addio all'Estate";*
- *Iniziative di spettacolo in occasione del Natale;*

Per l'espletamento degli interventi in campo culturale è stata assegnata una risorsa di € 754.827,00 con una contrazione di spesa pari ad circa €100.000,00 rispetto all'assestato 2009.

Per l'esecuzione delle attività in campo turistico sono state individuate risorse per complessivi € 320.600,00 in linea con l'assestato 2009.

3.4.6. - Coerenza con Il piano regionale di settore:

3.4.1 - Descrizione del programma :

3.5 - RISORSE CORRENTI ED IN CONTO CAPITALE PER LA REALIZZAZIONE DEL PROGRAMMA N° 107

FUNZIONE PROMOZIONE TURISTICA

(ENTRATE)

ENTRATE SPECIFICHE	2010	2011	2012	LEGGE DI FINANZIAMENTO E ARTICOLO
STATO				
REGIONE	0,00	0,00	0,00	
PROVINCIA	0,00	0,00	0,00	
UNIONE EUROPEA	0,00	0,00	0,00	
CASSA DD.PP. - CREDITO SPORTIVO - IST. PREVIDENZA	0,00	0,00	0,00	
ALTRI INDEBITAMENTI (1)	0,00	0,00	0,00	
ALTRE ENTRATE	0,00	0,00	0,00	
TOTALE (A)	0,00	0,00	0,00	
PROVENTI DEI SERVIZI				
TOTALE (B)	0,00	0,00	0,00	
QUOTE DI RISORSE GENERALI				
TOTALE (C)	320.600,00	253.012,00	254.242,00	
TOTALE GENERALE (A+B+C)	320.600,00	253.012,00	254.242,00	

(1) Prestiti da istituti privati, ricorso al credito ordinario, prestiti obbligazionari e simili

3.6 - SPESA PREVISTA PER LA REALIZZAZIONE DEL PROGRAMMA N° 107 FUNZIONE PROMOZIONE TURISTICA (IMPIEGHI)

ANNO 2010

ANNO 2010

SPESA CORRENTE										SPESA PER INVESTIMENTO				TOTALE	V. % sul totale spese finali ttt. I e II
CONSOLIDATA					DI SVILUPPO										
...	ENTITA'	%	...	ENTITA'	%	...	ENTITA'	%	...	ENTITA'	%	...	ENTITA'	%	
1	0,00	0,00	1	0,00	0,00	1	0,00	0,00	1	0,00	0,00	1	0,00	0,00	
2	7.000,00	2,18	2	0,00	0,00	2	0,00	0,00	2	0,00	0,00	2	0,00	2,18	
3	298.800,00	93,14	3	0,00	0,00	3	0,00	0,00	3	0,00	0,00	3	0,00	93,14	
4	0,00	0,00	4	0,00	0,00	4	0,00	0,00	4	0,00	0,00	4	0,00	0,00	
5	15.000,00	4,68	5	0,00	0,00	5	0,00	0,00	5	0,00	0,00	5	0,00	4,68	
6	0,00	0,00	6	0,00	0,00	6	0,00	0,00	6	0,00	0,00	6	0,00	0,00	
7	0,00	0,00	7	0,00	0,00	7	0,00	0,00	7	0,00	0,00	7	0,00	0,00	
8	0,00	0,00	8	0,00	0,00	8	0,00	0,00	8	0,00	0,00	8	0,00	0,00	
9	0,00	0,00	9	0,00	0,00	9	0,00	0,00	9	0,00	0,00	9	0,00	0,00	
10	0,00	0,00	10	0,00	0,00	10	0,00	0,00	10	0,00	0,00	10	0,00	0,00	
11	0,00	0,00	11	0,00	0,00	11	0,00	0,00	11	0,00	0,00	11	0,00	0,00	

...	ENTITA'	%	...	ENTITA'	%
1	0,00	0,00	1	0,00	0,00
2	0,00	0,00	2	0,00	0,00
3	0,00	0,00	3	0,00	0,00
4	0,00	0,00	4	0,00	0,00
5	0,00	0,00	5	0,00	0,00

Note:

- * Interventi per la spesa corrente:
- 1 Personale
- 2 Acquisto di materie prime e/o beni di consumo
- 3 Prestazioni di servizi
- 4 Utilizzo beni di terzi
- 5 Trasferimenti
- 6 Interessi passivi ed oneri finanziari diversi
- 7 Imposte e tasse
- 8 Oneri straordinari della gestione corrente
- 9 Ammortamenti di esercizio
- 10 Fondo svalutazione crediti
- 11 Fondo di riserva

ANNO 2011

ANNO 2011

SPESA CORRENTE										SPESA PER INVESTIMENTO				TOTALE	V. % sul totale spese finali ttt. I e II
CONSOLIDATA					DI SVILUPPO										
...	ENTITA'	%	...	ENTITA'	%	...	ENTITA'	%	...	ENTITA'	%	...	ENTITA'	%	
1	0,00	0,00	1	0,00	0,00	1	0,00	0,00	1	0,00	0,00	1	0,00	0,00	
2	7.140,00	2,82	2	0,00	0,00	2	0,00	0,00	2	0,00	0,00	2	0,00	2,82	
3	230.572,00	91,13	3	0,00	0,00	3	0,00	0,00	3	0,00	0,00	3	0,00	91,13	
4	0,00	0,00	4	0,00	0,00	4	0,00	0,00	4	0,00	0,00	4	0,00	0,00	
5	15.300,00	6,05	5	0,00	0,00	5	0,00	0,00	5	0,00	0,00	5	0,00	6,05	
6	0,00	0,00	6	0,00	0,00	6	0,00	0,00	6	0,00	0,00	6	0,00	0,00	
7	0,00	0,00	7	0,00	0,00	7	0,00	0,00	7	0,00	0,00	7	0,00	0,00	
8	0,00	0,00	8	0,00	0,00	8	0,00	0,00	8	0,00	0,00	8	0,00	0,00	
9	0,00	0,00	9	0,00	0,00	9	0,00	0,00	9	0,00	0,00	9	0,00	0,00	
10	0,00	0,00	10	0,00	0,00	10	0,00	0,00	10	0,00	0,00	10	0,00	0,00	
11	0,00	0,00	11	0,00	0,00	11	0,00	0,00	11	0,00	0,00	11	0,00	0,00	

...	ENTITA'	%	...	ENTITA'	%
1	0,00	0,00	1	0,00	0,00
2	0,00	0,00	2	0,00	0,00
3	0,00	0,00	3	0,00	0,00
4	0,00	0,00	4	0,00	0,00
5	0,00	0,00	5	0,00	0,00

**Interventi per la spesa per investimento

- 1 Acquisto di beni immobili
- 2 Espropri e servizi onerosi
- 3 Acquisto di beni specifici per realizzazioni in economia
- 4 Utilizzo beni di terzi per realizzazioni in economia
- 5 Acquisto di beni mobili, macchine ed attrezzature tecnico-scientifiche
- 6 Incarichi professionali esterni
- 7 Trasferimenti di capitale
- 8 Partecipazioni azionarie
- 9 Conferimenti di capitale
- 10 Concessioni di crediti ed anticipazioni

ANNO 2012

ANNO 2012

SPESA CORRENTE				SPESA PER INVESTIMENTO				TOTALE	V. % sul totale spese finali ttr. I e II
CONSOLIDATA			DI SVILUPPO						
...	ENTITA'	%	...	ENTITA'	%	...	ENTITA'	%	
1	0,00	0,00	1	0,00	0,00	1	0,00	0,00	
2	7.211,40	2,84	2	0,00	0,00	2	0,00	7.211,40	
3	231.577,72	91,08	3	0,00	0,00	3	0,00	231.577,72	
4	0,00	0,00	4	0,00	0,00	4	0,00	0,00	
5	15.453,00	6,08	5	0,00	0,00	5	0,00	15.453,00	
6	0,00	0,00	6	0,00	0,00	6	0,00	0,00	
7	0,00	0,00	7	0,00	0,00	7	0,00	0,00	
8	0,00	0,00	8	0,00	0,00	8	0,00	0,00	
9	0,00	0,00	9	0,00	0,00	9	0,00	0,00	
10	0,00	0,00	10	0,00	0,00	10	0,00	0,00	
11	0,00	0,00	11	0,00	0,00	11	0,00	0,00	

...	ENTITA'	%	...	ENTITA'	%
1	0,00	0,00	1	0,00	0,00
2	0,00	0,00	2	0,00	0,00
3	0,00	0,00	3	0,00	0,00
4	0,00	0,00	4	0,00	0,00
5	0,00	0,00	5	0,00	0,00

***Interventi per la spesa per rimborso di prestiti

- 1 Rimborso per anticipazioni di prestiti
- 2 Rimborso di finanziamenti a breve termine
- 3 Rimborso di quota capitale di mutui e prestiti
- 4 Rimborso di prestiti obbligazionari
- 5 Rimborso di quota capitale di debiti pluriennali

3.4 - Programma n° 108 FUNZIONE RELATIVE ALLA VIABILITA

3.4.1 - Descrizione del programma :

La viabilità è stata oggetto di interventi con utilizzo di risorse proprie ma anche attraverso la devoluzione di mutui non attivi ma in ammortamento con deliberazione di diverso utilizzo mutui n. 172 del 7 maggio scorso che ha provveduto alla

al Con deliberazione della giunta municipale n. 455 del 23/11/2009 è stato adottato il piano di destinazione dei proventi contravvenzionali preventivati per l'anno 2010 in € 1.200.000,00. L'Amministrazione Comunale ha deciso di destinare il 50% dei proventi per le finalità previste dall'art. 208 del codice della strada e precisamente:

- h) potenziamento e miglioramento della segnaletica stradale, verticale ed orizzontale € 220.000,00*
- i) effettuazione di corsi specifici di educazione stradale nelle scuole di ogni ordine e grado € 5.000,00*
- j) campagne di sensibilizzazione e aggiornamento personale € 25.000,00*
- k) interventi a tutela degli utenti deboli € 60.000,00*
- l) costituzione fondo di assistenza e previdenza polizia municipale € 80.000,00*
- m) acquisto mezzi operativa per il miglioramento dei servizi destinati alla Polizia Municipale € 50.000,00*
- n) assunzioni stagionali a progetto € 160.000,00*

Oltre a tali risorse l'Ente ha attivato il diverso utilizzo di mutui pregressi con cassa DD. PP. Per finanziare il recupero della zona Carmine Putie, per il rifacimento della rete idrica e pavimentazione stradale di via Archimede tratto Via Carducci – via Padre Anselmo; e via Paestum tratto via Colajanni – via Psaumida

3.4.1 - Descrizione del programma :

3.4.2 - Motivazione delle scelte:

3.5 - RISORSE CORRENTI ED IN CONTO CAPITALE PER LA REALIZZAZIONE DEL PROGRAMMA N° 108

FUNZIONE RELATIVE ALLA VIABILITA' (ENTRATE)

ENTRATE SPECIFICHE	2010	2011	2012	LEGGE DI FINANZIAMENTO E ARTICOLO
STATO	2.483.975,43	2.483.975,43	2.483.975,43	
REGIONE	0,00	0,00	0,00	
PROVINCIA	0,00	0,00	0,00	
UNIONE EUROPEA	0,00	0,00	0,00	
CASSA DD.PP. - CREDITO SPORTIVO - IST. PREVIDENZA	0,00	0,00	0,00	
ALTRI INDEBITAMENTI (1)	0,00	0,00	0,00	
ALTRE ENTRATE	0,00	0,00	0,00	
TOTALE (A)	2.483.975,43	2.483.975,43	2.483.975,43	
PROVENTI DEI SERVIZI	0,00	0,00	0,00	
TOTALE (B)	0,00	0,00	0,00	
QUOTE DI RISORSE GENERALI	574.104,19	585.265,78	621.158,19	
TOTALE (C)	574.104,19	585.265,78	621.158,19	
TOTALE GENERALE (A+B+C)	3.058.079,62	3.069.241,21	3.105.133,62	

(1) Prestiti da istituti privati, ricorso al credito ordinario, prestiti obbligazionari e simili

3.6 - SPESA PREVISTA PER LA REALIZZAZIONE DEL PROGRAMMA N° 108 FUNZIONE RELATIVE ALLA VIABILITA'

(IMPIEGHI)

ANNO 2010

SPESA CORRENTE										SPESA PER INVESTIMENTO				TOTALE	V. % sul totale spese finali tit. I e II
CONSOLIDATA						DI SVILUPPO									
...	ENTITA'	%	...	ENTITA'	%	...	ENTITA'	%							
1	244.474,30	7,98	1	0,00	0,00	1	0,00	0,00	0,00	244.474,30	7,98				
2	1.488.330,00	49,87	2	0,00	0,00	2	0,00	0,00	0,00	1.488.330,00	49,87				
3	528.722,01	17,32	3	0,00	0,00	3	0,00	0,00	0,00	528.722,01	17,32				
4	0,00	0,00	4	0,00	0,00	4	0,00	0,00	0,00	0,00	0,00				
5	0,00	0,00	5	0,00	0,00	5	0,00	0,00	0,00	0,00	0,00				
6	778.181,28	25,48	6	0,00	0,00	6	0,00	0,00	0,00	778.181,28	25,48				
7	16.372,03	0,54	7	0,00	0,00	7	0,00	0,00	0,00	16.372,03	0,54				
8	0,00	0,00	8	0,00	0,00	8	0,00	0,00	0,00	0,00	0,00				
9	0,00	0,00	9	0,00	0,00	9	0,00	0,00	0,00	0,00	0,00				
10	0,00	0,00	10	0,00	0,00	10	0,00	0,00	0,00	0,00	0,00				
11	0,00	0,00	11	0,00	0,00	11	0,00	0,00	0,00	0,00	0,00				

ANNO 2011

SPESA CORRENTE										TOTALE	V. % sul totale spese finali tit. I e II
CONSOLIDATA				DI SVILUPPO							
...	ENTITA'	%	...	ENTITA'	%	...	ENTITA'	%			
1	249.363,79	8,12	1	0,00	0,00	1	0,00	0,00	249.363,79	8,12	
2	1.519.060,00	49,48	2	0,00	0,00	2	0,00	0,00	1.519.060,00	49,48	
3	488.316,45	15,94	3	0,00	0,00	3	0,00	0,00	488.316,45	15,94	
4	0,00	0,00	4	0,00	0,00	4	0,00	0,00	0,00	0,00	
5	0,00	0,00	5	0,00	0,00	5	0,00	0,00	0,00	0,00	
6	794.784,90	25,88	6	0,00	0,00	6	0,00	0,00	794.784,90	25,88	
7	16.689,47	0,54	7	0,00	0,00	7	0,00	0,00	16.689,47	0,54	
8	0,00	0,00	8	0,00	0,00	8	0,00	0,00	0,00	0,00	
9	0,00	0,00	9	0,00	0,00	9	0,00	0,00	0,00	0,00	
10	0,00	0,00	10	0,00	0,00	10	0,00	0,00	0,00	0,00	
11	0,00	0,00	11	0,00	0,00	11	0,00	0,00	0,00	0,00	

ANNO 2012

SPESA CORRENTE										SPESA PER INVESTIMENTO				TOTALE	V. % sul totale spese finali tit. I e II
CONSOLIDATA					DI SVILUPPO										
...	ENTITA'	%	...	ENTITA'	%	...	ENTITA'	%	...	ENTITA'	%	...	ENTITA'		
1	251.857,43	8,11	1	0,00	0,00	1	0,00	0,00	1	0,00	0,00	251.857,43	8,11		
2	1.539.487,57	49,58	2	0,00	0,00	2	0,00	0,00	2	0,00	0,00	1.539.487,57	49,58		
3	494.209,61	15,92	3	0,00	0,00	3	0,00	0,00	3	0,00	0,00	494.209,61	15,92		
4	0,00	0,00	4	0,00	0,00	4	0,00	0,00	4	0,00	0,00	0,00	0,00		
5	0,00	0,00	5	0,00	0,00	5	0,00	0,00	5	0,00	0,00	0,00	0,00		
6	802.712,56	25,95	6	0,00	0,00	6	0,00	0,00	6	0,00	0,00	802.712,56	25,95		
7	16.960,46	0,54	7	0,00	0,00	7	0,00	0,00	7	0,00	0,00	16.960,46	0,54		
8	0,00	0,00	8	0,00	0,00	8	0,00	0,00	8	0,00	0,00	0,00	0,00		
9	0,00	0,00	9	0,00	0,00	9	0,00	0,00	9	0,00	0,00	0,00	0,00		
10	0,00	0,00	10	0,00	0,00	10	0,00	0,00	10	0,00	0,00	0,00	0,00		
11	0,00	0,00	11	0,00	0,00	11	0,00	0,00	11	0,00	0,00	0,00	0,00		

...	ENTITA'	%	...	ENTITA'	%
1	0,00	0,00	1	0,00	0,00
2	0,00	0,00	2	0,00	0,00
3	0,00	0,00	3	0,00	0,00
4	0,00	0,00	4	0,00	0,00
5	0,00	0,00	5	0,00	0,00

* Interventi per la spesa corrente:

- 1 Personale
- 2 Acquisto di materie prime e/o beni di consumo
- 3 Prestazioni di servizi
- 4 Utilizzo beni di terzi
- 5 Trasferimenti
- 6 Interessi passivi ed oneri finanziari diversi
- 7 Imposte e tasse
- 8 Oneri straordinari della gestione corrente
- 9 Ammortamenti di esercizio
- 10 Fondo svalutazione crediti
- 11 Fondo di riserva

...	ENTITA'	%	...	ENTITA'	%
1	0,00	0,00	1	0,00	0,00
2	0,00	0,00	2	0,00	0,00
3	0,00	0,00	3	0,00	0,00
4	0,00	0,00	4	0,00	0,00
5	0,00	0,00	5	0,00	0,00

** Interventi per la spesa per investimento

- 1 Acquisione di beni immobili
- 2 Espropri e servizi onerosi
- 3 Acquisto di beni specifici per realizzazioni in economia
- 4 Utilizzo beni di terzi per realizzazioni in economia
- 5 Acquisione di beni mobili, macchine ed attrezzature tecnico-scientifiche
- 6 Incanichi professionali esterni
- 7 Trasferimenti di capitale
- 8 Partecipazioni azionarie
- 9 Conferimenti di capitale
- 10 Concessioni di crediti ed anticipazioni

...	ENTITA'	%	...	ENTITA'	%
1	0,00	0,00	1	0,00	0,00
2	0,00	0,00	2	0,00	0,00
3	0,00	0,00	3	0,00	0,00
4	0,00	0,00	4	0,00	0,00
5	0,00	0,00	5	0,00	0,00

*** Interventi per la spesa per rimborso di prestiti

- 1 Rimborso per anticipazioni di cassa
- 2 Rimborso di finanziamenti a breve termine
- 3 Rimborso di quota capitale di mutui e prestiti
- 4 Rimborso di prestiti obbligazionari
- 5 Rimborso di quota capitale di debiti pluriennali

3.4 - Programma n° 109

FUNZIONE GESTIONE DEL TERRITORIO

3.4.1 - Descrizione del programma :

Il programma comprende gli interventi nei seguenti settori: urbanistica, edilizia residenziale pubblica, protezione civile, servizio idrico integrato, smaltimento rifiuti, verde pubblico.

Anche nell'esercizio 2010 verranno impiegate importanti risorse nel campo delle manutenzioni: pubblica illuminazione, vie e piazze, messa in sicurezza di edifici scolastici, interventi nelle palestre comunali, integrazione delle risorse necessarie per il completamento di opere pubbliche iniziate negli anni precedenti.

Alla fine del 2007 sono stati stipulati due importanti mutui con la cassa depositi e prestiti che daranno un impulso certamente positivo e determinante per la salvaguardia del nostro territorio.

Il primo di € 1.800.000,00 finalizzato alla manutenzione straordinaria di via e piazze ed il secondo sempre di € 1.800.000,00 per la manutenzione straordinaria degli impianti di pubblica illuminazione.

Tali mutui, completata la fase di preammortamento, sono a regime sul bilancio dall'esercizio finanziario in corso.

Per le manutenzioni ordinarie e straordinarie sono state assegnate risorse pari a complessivi € 2.838.000,00 nei seguenti campi di intervento:

	<i>ordinarie</i>	<i>straordinarie</i>
- Interventi negli stabili comunale	€ 14.000,00	€ 225.000,00
- Manutenzione edifici pubblici	€ 205.000,00	€ 40.000,00
- Interventi di manutenzione vie e segnaletica stradale	€ 280.000,00	€ 210.000,00
- Interventi di manutenzione edilizia scolastica	€ 50.000,00	€ 466.600,00
- Interventi di manutenzione impianti sportivi		€ 228.584,00
- Interventi nei cimiteri	€ 66.000,00	€ 20.000,00
- Interventi negli impianti idrici e fognari	€ 320.000,00	€ 130.000,00
- Interventi nel verde pubblico	€ 160.000,00	
- Interventi parco Castello Donnafugata	€ 54.000,00	
- Interventi di pubblica illuminazione	€ 165.000,00	€ 120.000,00
- Interventi di manutenzione Teatro Tenda	€ 20.000,00	
- Interventi di manutenzione Castello Donnafugata	€ 10.000,00	€ 55.000,00
-		

Il costo per la fornitura di energia elettrica per la pubblica illuminazione è preventivato in €. 1.450.000,00. Per gli interventi di manutenzione ordinaria è stata assegnata una risorsa significativa pari a 165 mila euro, importante intervento che consentirà di venire incontro alla impellenti esigenze del territorio.

Per gli interventi di segnaletica stradale sono state previste risorse per 280.000,00 euro.

Per la gestione del PIT è stata assegnata una risorsa di € 22.000,00

Per il funzionamento della Commissione edilizia la spesa è quantificata in 36.000,00 euro.

La previsione di euro 30.000,00 è ritenuta idonea per completare l'iter procedurale per il rilascio delle concessioni in sanatoria e per la riscossione degli oneri a carico dei richiedenti la sanatoria nelle more di comunicazioni sul differimento del termine del 31 dicembre 2009 ai sensi della L.R. n.25 del 29/12/08 art.1 comma 13.

Trecentosettantatremila euro sono le risorse complessive assegnate per gli interventi di protezione civile.

Sono state previste le risorse per garantire il servizio di pronto intervento dei vigili del fuoco durante il periodo estivo a Marina di Ragusa riconfermando l'importo dell'esercizio 2009 di € 18.000,00.

Venticinquemila euro è la spesa prevista per l'esecuzione del progetto "Mare sicuro".

Sarà mantenuto ed esteso alle zone di Punta Braccetto e di Passo Marinaro il servizio di protezione civile, che viene svolto prevalentemente con il sistema del volontariato.

E' stata assegnata una risorsa di € 5.000,00 per interventi urgenti per lo smaltimento dell'amianto.

E' prevista l'assegnazione di una risorsa di € 10.000,00 per potenziare il servizio di vigilanza ambientale, al fine di scoraggiare conferimenti in postazioni non consentite.

Per un maggior controllo sul randagismo, è stato istituito l'ufficio di anagrafe canina, ubicato nella zona industriale per contrastare il fenomeno del randagismo sul territorio con assegnata la risorsa di 100.000,00 euro.

Le spese per il servizio idrico integrato ammontano a complessivi € 8.050.000,00.

Il costo per la gestione del servizio di igiene ambientale ammonta a complessivi € 11.344.000,00

Per la manutenzione del verde pubblico è stata assegnata una risorsa di € 160.000,00.

Per la manutenzione del parco del Castello di Donnafugata è stata assegnata una risorsa di € 55.000,00

3.4.2 - Motivazione delle scelte:

3.5 - RISORSE CORRENTI ED IN CONTO CAPITALE PER LA REALIZZAZIONE DEL PROGRAMMA N° 109

FUNZIONE GESTIONE DEL TERRITORIO

(ENTRATE)

ENTRATE SPECIFICHE	2010	2011	2012	LEGGE DI FINANZIAMENTO E ARTICOLO
STATO	0,00	0,00	0,00	
REGIONE	0,00	0,00	0,00	
PROVINCIA	0,00	0,00	0,00	
UNIONE EUROPEA	0,00	0,00	0,00	
CASSA DD.PP. - CREDITO SPORTIVO - IST. PREVIDENZA	0,00	0,00	0,00	
ALTRI INDEBITAMENTI (1)	0,00	0,00	0,00	
ALTRE ENTRATE	0,00	0,00	0,00	
TOTALE (A)	0,00	0,00	0,00	
PROVENTI DEI SERVIZI	17.700.000,00	16.500.000,00	16.500.000,00	
TOTALE (B)	17.700.000,00	16.500.000,00	16.500.000,00	
QUOTE DI RISORSE GENERALI	4.135.225,03	5.527.069,47	5.610.302,26	
TOTALE (C)	4.135.225,03	5.527.069,47	5.610.302,26	
TOTALE GENERALE (A+B+C)	21.835.225,03	22.027.069,47	22.110.302,26	

(1) Prestiti da istituti privati, ricorso al credito ordinario, prestiti obbligazionari e simili

3.6 - SPESA PREVISTA PER LA REALIZZAZIONE DEL PROGRAMMA N° 109 FUNZIONE GESTIONE DEL TERRITORIO (IMPIEGHI)

ANNO 2010

ANNO 2011

ANNO 2012

ANNO 2012													ANNO 2011													ANNO 2010																																																																																																																																																																																																																																																																																																																																																																																																																																																																																																																																																																																																																																																																																																																																																																																																																																																																																																																								
SPESA CORRENTE						SPESA PER INVESTIMENTO				TOTALE			SPESA CORRENTE						SPESA PER INVESTIMENTO				TOTALE			SPESA CORRENTE						SPESA PER INVESTIMENTO				TOTALE																																																																																																																																																																																																																																																																																																																																																																																																																																																																																																																																																																																																																																																																																																																																																																																																																																																																																																														
CONSOLIDATA			DI SVILUPPO									CONSOLIDATA			DI SVILUPPO									CONSOLIDATA			DI SVILUPPO									CONSOLIDATA			DI SVILUPPO																																																																																																																																																																																																																																																																																																																																																																																																																																																																																																																																																																																																																																																																																																																																																																																																																																																																																																											
...	ENTITA'	%	...	ENTITA'	%	...	ENTITA'	%	...	ENTITA'	%	...	ENTITA'	%	...	ENTITA'	%	...	ENTITA'	%	...	ENTITA'	%	...	ENTITA'	%	...	ENTITA'	%	...	ENTITA'	%	...	ENTITA'	%	...	ENTITA'	%	...	ENTITA'	%	...	ENTITA'	%	...	ENTITA'	%	...	ENTITA'	%	...	ENTITA'	%	...	ENTITA'	%	...	ENTITA'	%	...	ENTITA'	%	...	ENTITA'	%	...	ENTITA'	%	...	ENTITA'	%	...	ENTITA'	%	...	ENTITA'	%	...	ENTITA'	%	...	ENTITA'	%	...	ENTITA'	%	...	ENTITA'	%	...	ENTITA'	%	...	ENTITA'	%	...	ENTITA'	%	...	ENTITA'	%	...	ENTITA'	%	...	ENTITA'	%	...	ENTITA'	%	...	ENTITA'	%	...	ENTITA'	%	...	ENTITA'	%	...	ENTITA'	%	...	ENTITA'	%	...	ENTITA'	%	...	ENTITA'	%	...	ENTITA'	%	...	ENTITA'	%	...	ENTITA'	%	...	ENTITA'	%	...	ENTITA'	%	...	ENTITA'	%	...	ENTITA'	%	...	ENTITA'	%	...	ENTITA'	%	...	ENTITA'	%	...	ENTITA'	%	...	ENTITA'	%	...	ENTITA'	%	...	ENTITA'	%	...	ENTITA'	%	...	ENTITA'	%	...	ENTITA'	%	...	ENTITA'	%	...	ENTITA'	%	...	ENTITA'	%	...	ENTITA'	%	...	ENTITA'	%	...	ENTITA'	%	...	ENTITA'	%	...	ENTITA'	%	...	ENTITA'	%	...	ENTITA'	%	...	ENTITA'	%	...	ENTITA'	%	...	ENTITA'	%	...	ENTITA'	%	...	ENTITA'	%	...	ENTITA'	%	...	ENTITA'	%	...	ENTITA'	%	...	ENTITA'	%	...	ENTITA'	%	...	ENTITA'	%	...	ENTITA'	%	...	ENTITA'	%	...	ENTITA'	%	...	ENTITA'	%	...	ENTITA'	%	...	ENTITA'	%	...	ENTITA'	%	...	ENTITA'	%	...	ENTITA'	%	...	ENTITA'	%	...	ENTITA'	%	...	ENTITA'	%	...	ENTITA'	%	...	ENTITA'	%	...	ENTITA'	%	...	ENTITA'	%	...	ENTITA'	%	...	ENTITA'	%	...	ENTITA'	%	...	ENTITA'	%	...	ENTITA'	%	...	ENTITA'	%	...	ENTITA'	%	...	ENTITA'	%	...	ENTITA'	%	...	ENTITA'	%	...	ENTITA'	%	...	ENTITA'	%	...	ENTITA'	%	...	ENTITA'	%	...	ENTITA'	%	...	ENTITA'	%	...	ENTITA'	%	...	ENTITA'	%	...	ENTITA'	%	...	ENTITA'	%	...	ENTITA'	%	...	ENTITA'	%	...	ENTITA'	%	...	ENTITA'	%	...	ENTITA'	%	...	ENTITA'	%	...	ENTITA'	%	...	ENTITA'	%	...	ENTITA'	%	...	ENTITA'	%	...	ENTITA'	%	...	ENTITA'	%	...	ENTITA'	%	...	ENTITA'	%	...	ENTITA'	%	...	ENTITA'	%	...	ENTITA'	%	...	ENTITA'	%	...	ENTITA'	%	...	ENTITA'	%	...	ENTITA'	%	...	ENTITA'	%	...	ENTITA'	%	...	ENTITA'	%	...	ENTITA'	%	...	ENTITA'	%	...	ENTITA'	%	...	ENTITA'	%	...	ENTITA'	%	...	ENTITA'	%	...	ENTITA'	%	...	ENTITA'	%	...	ENTITA'	%	...	ENTITA'	%	...	ENTITA'	%	...	ENTITA'	%	...	ENTITA'	%	...	ENTITA'	%	...	ENTITA'	%	...	ENTITA'	%	...	ENTITA'	%	...	ENTITA'	%	...	ENTITA'	%	...	ENTITA'	%	...	ENTITA'	%	...	ENTITA'	%	...	ENTITA'	%	...	ENTITA'	%	...	ENTITA'	%	...	ENTITA'	%	...	ENTITA'	%	...	ENTITA'	%	...	ENTITA'	%	...	ENTITA'	%	...	ENTITA'	%	...	ENTITA'	%	...	ENTITA'	%	...	ENTITA'	%	...	ENTITA'	%	...	ENTITA'	%	...	ENTITA'	%	...	ENTITA'	%	...	ENTITA'	%	...	ENTITA'	%	...	ENTITA'	%	...	ENTITA'	%	...	ENTITA'	%	...	ENTITA'	%	...	ENTITA'	%	...	ENTITA'	%	...	ENTITA'	%	...	ENTITA'	%	...	ENTITA'	%	...	ENTITA'	%	...	ENTITA'	%	...	ENTITA'	%	...	ENTITA'	%	...	ENTITA'	%	...	ENTITA'	%	...	ENTITA'	%	...	ENTITA'	%	...	ENTITA'	%	...	ENTITA'	%	...	ENTITA'	%	...	ENTITA'	%	...	ENTITA'	%	...	ENTITA'	%	...	ENTITA'	%	...	ENTITA'	%	...	ENTITA'	%	...	ENTITA'	%	...	ENTITA'	%	...	ENTITA'	%	...	ENTITA'	%	...	ENTITA'	%	...	ENTITA'	%	...	ENTITA'	%	...	ENTITA'	%	...	ENTITA'	%	...	ENTITA'	%	...	ENTITA'	%	...	ENTITA'	%	...	ENTITA'	%	...	ENTITA'	%	...	ENTITA'	%	...	ENTITA'	%	...	ENTITA'	%	...	ENTITA'	%	...	ENTITA'	%	...	ENTITA'	%	...	ENTITA'	%	...	ENTITA'	%	...	ENTITA'	%	...	ENTITA'	%	...	ENTITA'	%	...	ENTITA'	%	...	ENTITA'	%	...	ENTITA'	%	...	ENTITA'	%	...	ENTITA'	%	...	ENTITA'	%	...	ENTITA'	%	...	ENTITA'	%	...	ENTITA'	%	...	ENTITA'	%	...	ENTITA'	%	...	ENTITA'	%	...	ENTITA'	%	...	ENTITA'	%	...	ENTITA'	%	...	ENTITA'	%	...	ENTITA'	%	...	ENTITA'	%	...	ENTITA'	%	...	ENTITA'	%	...	ENTITA'	%	...	ENTITA'	%	...	ENTITA'	%	...	ENTITA'	%	...	ENTITA'	%	...	ENTITA'	%	...	ENTITA'	%	...	ENTITA'	%	...	ENTITA'	%	...	ENTITA'	%	...	ENTITA'	%	...	ENTITA'	%	...	ENTITA'	%	...	ENTITA'	%	...	ENTITA'	%	...	ENTITA'	%	...	ENTITA'	%	...	ENTITA'	%	...	ENTITA'	%	...	ENTITA'	%	...	ENTITA'	%	...	ENTITA'	%	...	ENTITA'	%	...	ENTITA'	%	...	ENTITA'	%	...	ENTITA'	%	...	ENTITA'	%	...	ENTITA'	%	...	ENTITA'	%	...	ENTITA'	%	...	ENTITA'	%	...	ENTITA'	%	...	ENTITA'	%	...	ENTITA'	%	...	ENTITA'	%	...	ENTITA'	%	...	ENTITA'	%	...	ENTITA'	%	...	ENTITA'	%	...	ENTITA'	%	...	ENTITA'	%	...	ENTITA'	%	...	ENTITA'	%	...	ENTITA'	%	...	ENTITA'	%	...	ENTITA'	%	...	ENTITA'	%	...	ENTITA'	%	...	ENTITA'	%	...	ENTITA'	%	...	ENTITA'	%	...	ENTITA'	%

...	ENTITA'	%	...	ENTITA'	%
1	0,00	0,00	1	0,00	0,00
2	0,00	0,00	2	0,00	0,00
3	0,00	0,00	3	0,00	0,00
4	0,00	0,00	4	0,00	0,00
5	0,00	0,00	5	0,00	0,00

Note:

- * Interventi per la spesa corrente:
- 1 Personale
- 2 Acquisto di materiale prime e/o beni di consumo
- 3 Prestazioni di servizi
- 4 Utilizzo beni di terzi
- 5 Trasferimenti
- 6 Interessi passivi ed oneri finanziari diversi
- 7 Imposte e tasse
- 8 Oneri straordinari della gestione corrente
- 9 Ammortamenti di esercizio
- 10 Fondo svalutazione crediti
- 11 Fondo di riserva

...	ENTITA'	%	...	ENTITA'	%
1	0,00	0,00	1	0,00	0,00
2	0,00	0,00	2	0,00	0,00
3	0,00	0,00	3	0,00	0,00
4	0,00	0,00	4	0,00	0,00
5	0,00	0,00	5	0,00	0,00

** Interventi per la spesa per investimento

- 1 Acquasione di beni immobili
- 2 Espropri e servizi onerosi
- 3 Acquisto di beni specifici per realizzazioni in economia
- 4 Utilizzo beni di terzi per realizzazioni in economia
- 5 Acquasione di beni mobili, macchine ed attrezzature tecnico-scientifiche
- 6 Incarichi professionali esterni
- 7 Trasferimenti di capitale
- 8 Partecipazioni azionarie
- 9 Conferimenti di capitale
- 10 Concessioni di crediti ed anticipazioni

...	ENTITA'	%	...	ENTITA'	%
1	0,00	0,00	1	0,00	0,00
2	0,00	0,00	2	0,00	0,00
3	0,00	0,00	3	0,00	0,00
4	0,00	0,00	4	0,00	0,00
5	0,00	0,00	5	0,00	0,00

- Interventi per la spesa per rimborso di prestiti
- 1 Rimborso per anticipazioni di cassa
- 2 Rimborso di finanziamenti a breve termine
- 3 Rimborso di quota capitale di mutui e prestiti
- 4 Rimborso di prestiti obbligazionari
- 5 Rimborso di quota capitale di debiti pluriennali

FUNZIONI ASSEGNATE AL SETTORE 12°

PROGRAMMA N. 10 - FUNZIONE NEL SETTORE SOCIALE

ATTIVITA' ASSEGNATE AL SETTORE

N	OBIETTIVI
1	RESPONSABILITA' FAMILIARI E DIRITTI DEI MINORI
2	SOSTEGNO PERSONE ANZIANE
3	SOSTEGNO PERSONE CON DISABILITA'
4	INTEGRAZIONE DEGLI IMMIGRATI
5	POVERTA' NUOVE POVERTA', INCLUSIONE SOCIALE E DIPENDENZE
6	TUTELA SALUTE MENTALE
7	INTERVENTI A CARATTERE SOCIO-EDUCATIVO E DELLE POLITICHE GIOVANILI
8	ALTRI INTERVENTI SOCIALI E AZIONI DI SISTEMA
9	PROMOZIONE DELLA SOLIDARIETA' INTERNAZIONALE

OBIETTIVO N° 1

RESPONSABILITA' FAMILIARI E DIRITTI DEI MINORI

SERVIZI ED INTERVENTI

SERVIZI ED INTERVENTI	DESCRIZIONE
Politiche di promozione della famiglia e Consulta comunale per la famiglia	Promozione e salvaguardia dei valori della famiglia
Assistenza domiciliare per nuclei familiari in difficoltà	Prestazioni domiciliari rivolte a famiglie in difficoltà con esigenze specifiche di aiuto e assistenza alla persona: Acquisto alimenti, preparazione pasti al domicilio, riordino ambiente, sostegno psico-sociale. A ciascun nucleo viene data la possibilità di scegliere la cooperativa sociale accreditata, sulla base dei progetti migliorativi che meglio garantiscono il loro fabbisogno assistenziale
Servizi residenziali per minori	Il servizio è rivolto ai minori che per pregiudizievoli situazioni familiari e/o ambientali non possono permanere nel proprio ambiente familiare. Il Servizio Sociale valuta la effettiva necessità del ricovero, che deve rappresentare comunque un intervento temporaneo e limitato nel tempo.
Comunità alloggio minori rischio devianza	La Comunità alloggio accoglie un numero ridotto di minori privi di sostegno familiare o predisposti a situazioni di rischio, emarginazione e devianze, ha l'obiettivo di creare un modello di famiglia allargata che si realizza mediante: il sostegno della famiglia di origine; l'organizzazione di una famiglia sostitutiva; la partecipazione diretta dei genitori naturali al lavoro educativo della famiglia sostitutiva.
Adozione nazionale ed internazionale	La legge 476/98 identifica quali interlocutori dei tribunali per i minorenni i servizi socio-assistenziali degli enti locali singoli od

	associati con il contributo dei servizi delle Aziende Sanitarie Locali e ospedaliere sia nella fase dell'informazione, preparazione e valutazione delle coppie aspiranti all'adozione, sia nella fase successiva di assistenza e sostegno al nuovo nucleo adottivo.
Affidamento familiare Centro Affidi distrettuale	L'intervento, rivolto ai minori temporaneamente privi di idoneo ambiente familiare, si realizza su proposta del Servizio Sociale, mediante l'inserimento del soggetto in un altro nucleo familiare o comunità di tipo familiare, tenendo conto di eventuali prescrizioni dell'autorità giudiziaria. Alla famiglia affidataria può essere erogato, se necessario, un contributo economico mensile. Viene stipulato un contratto di assicurazione tramite il quale i minori affidati e gli affidatari siano garantiti dagli incidenti e dai danni che potrebbero sopravvenire al minore o che egli stesso provochi nel corso dell'affidamento.
Attività ricreative e di socializzazione per minori ed adolescenti	Organizzazione di attività ricreative, culturali e del tempo libero al fine di favorire la socializzazione e l'integrazione dei minori e degli adolescenti.
Soggiorno vacanza minori provenienti dai Paesi dell'Est	Adesione al progetto di solidarietà internazionale per l'ospitalità di minori provenienti dalla Bielorussia presso famiglie ragusane per circa un mese o due.
Educativa Domiciliare Per minori e loro nuclei familiari	Sostegno educativo domiciliare per nuclei familiari in difficoltà, con figli minori al fine di favorire la permanenza dei minori nel nucleo di appartenenza che all'uopo viene sostenuto e guidato nel menage familiare.

RISORSE FINANZIARIE

	1 RESPONSABILITA' FAMILIARI E DIRITTI DEI MINORI	BIANCIO 2009	PREVISIONE 2010	PLURIENNALE 2011	PLURIENNALE 2012
1	POLITICHE DI PROMOZIONE FAMILIARE E CONSULTA COMUNALE PER LA FAMIGLIA	€ 0,00	€ 0,00	€ 0,00	€ 0,00
2	SERVIZI RESIDENZIALI MINORI E AFFIDO FAMILIARE	€ 65.000,00	€ 65.000,00	€ 65.000,00	€ 65.000,00
3	COMUNITA' ALLOGGIO RISCHIO DEVIANZE	€ 476.000,00	€ 476.000,00	€ 476.000,00	€ 476.000,00
4	AFFIDAMENTO FAMILIARE	€ 60.000,00	€ 60.000,00	€ 60.000,00	€ 60.000,00
5	ATTIVITA' RICREATIVE E DI SOCIALIZZAZIONE MINORI	€ 1.700,00	€ 1.700,00	€ 1.700,00	€ 1.700,00
6	SOGGIORNO E ACCOGLIENZA MINORI	€ 9.900,00	€ 9.900,00	€ 9.900,00	€ 9.900,00
7	PROGETTO INSIEME IN FAMIGLIA	€ 0,00	€ 117.000,00	€ 117.000,00	€ 117.000,00
8	SERVIZIO CENTRO AFFIDI DISTRETTUALE	€ 0,00	€ 0,00	€ 0,00	€ 0,00
	TOTALE AREA 1	€ 642.600,00	€ 729.600,00	€ 729.600,00	€ 729.600,00

Personale Impiegato

COGNOME	NOME	CAT.	PROFILO
APRILE	BATTISTINA	B3	Applicato
BRUGALETTA	VINCENZA	B1	Applicato archivista
CAMILLIERI	MARIA	D3	Funzionario capo servizio
CARFI	MARIA	D3	Assistente sociale
GULINO	MARIA GRAZIA	D1	Assistente sociale
MIGLIORE	SABRINA	D1	Assistente Sociale
ROSSO	CECILIA	D1	Assistente sociale

OBIETTIVO N. 2

SOSTENERE E VALORIZZARE L'AUTONOMIA DELLE PERSONE ANZIANE

SERVIZI ED INTERVENTI ATTIVATI

INTERVENTI E SERVIZI	DESCRIZIONE
Assistenza domiciliare anziani (ADA)	<p>Il servizio Assistenza domiciliare agli anziani ha l'obiettivo di mantenere l'anziano non autosufficiente, solo o con carente supporto familiare, nel suo contesto di vita, evitando il ricorso al ricovero in istituto.</p> <p>Il servizio prevede l'erogazione di prestazioni differenziate sulla base del fabbisogno assistenziale di ciascuno: acquisto alimenti, preparazione pasti al domicilio, riordino ambiente, igiene e cura della persona, lavanderia, disbrigo pratiche e sostegno psico-sociale.</p> <p>A ciascun anziano viene data la possibilità di scegliere la cooperativa sociale accreditata, sulla base dei progetti migliorativi che meglio garantiscono il loro fabbisogno assistenziale.</p>
Assistenza Domiciliare Integrata (ADI)	<p>Il servizio di Assistenza domiciliare integrata (ADI) garantisce l'erogazione di prestazioni sanitarie (infermieristiche, mediche, riabilitative) a cura della AUSL 7 e prestazioni socio assistenziali di assistenza domiciliare a cura dei Comuni del Distretto.</p>
Centro Diurno anziani	<p>Il servizio ha lo scopo di assicurare adeguate risposte al bisogno di socializzazione degli anziani mediante la promozione di attività varie volte alla integrazione sociale e alla crescita culturale. Nel Centro vengono organizzate diverse iniziative: attività manuali, teatrali e cineforum, visite guidate, giochi collettivi, attività di lettura. Gli obiettivi generali del servizio sono: favorire la socializzazione e la crescita culturale degli anziani ed alleviare il loro stato di solitudine.</p>
Servizi residenziali per anziani	<p>Il servizio è diretto ad anziani ed inabili che per particolari condizioni psicofisiche e/o socio-ambientali non sono in grado di poter vivere nella propria abitazione. Il ricorso al ricovero risponde ad una libera opzione espressa dal cittadino che trova nel servizio residenziale una condizione di maggiore tutela rispetto al proprio domicilio.</p>
Integrazione lavorativa terza età	<p>L'intervento prevede inserimento degli anziani in attività socialmente utili secondo le attitudini e capacità di ciascuno. I servizi previsti sono: custodia presso le scuole, giardini pubblici e sostegno ad altri anziani e disabili, ecc.</p>

RISORSE FINANZIARIE

	2 SOSTEGNO PERSONE ANZIANE	BILANCIO 2009	PREVISIONE 2010	PLURIENNALE 2011	PLURIENNALE 2012
1	ASSISTENZA DOMICILIARE ANZIANI	€ 1.141.130,14	€ 1.141.130,14	€ 1.141.130,14	€ 1.141.130,14
2	ASSISTENZA DOMICILIARE INTEGRATA	€ 50.000,00	€ 50.000,00	€ 50.000,00	€ 50.000,00
3	CENTRI PER ANZIANI ED ATTIVITA' NEI QUARTIERI DELLA CITTA'	€ 2.000,00	€ 2.000,00	€ 2.000,00	€ 2.000,00
4	CENTRO DIURNO ANZIANI ED ATTIVITA' CONNESSE	€ 12.779,00	€ 9.845,83	€ 9.845,83	€ 9.845,83
5	ATTIVITA' RICREATIVE CULTURALI E DEL TEMPO LIBERO	€ 4.000,00	€ 8.000,00	€ 8.000,00	€ 8.000,00
6	SERVIZI RESIDENZIALI ANZIANI	€ 700.000,00	€ 700.000,00	€ 700.000,00	€ 700.000,00
7	INTEGRAZIONE LAVORATIVA TERZA ETA'	€ 7.000,00	€ 7.000,00	€ 7.000,00	€ 7.000,00
8	BONUS SOCIO-SANITARIO	€ 202.000,00	€ 202.000,00	€ 202.000,00	€ 202.000,00
9	ATTIVITA' RICREATIVA ANZIANI	€ 2.560,00	€ 2.560,00	€ 2.560,00	€ 2.560,00
	TOTALE AREA 2	€ 2.210.469,14	€ 2.150.035,97	€ 2.150.035,97	€ 2.150.035,97

Personale Impiegato

COGNOME	NOME	CAT.	PROFILO
APRILE	BATTISTINA	B3	Applicato
CAMILLIERI	MARIA	D3	Funzionario capo servizio
DI GRANDI	GUGLIELMO	D1	Assistente sociale
PISACANE	LINDA	D1	Assistente sociale
ROSSO	SANDRA	D1	Assistente Sociale
MANUELE	CARMELINDA	B1	Applicato
DI PASQUALE	PASQUALE	C4	Istruttore Amministrativo
DONZELLA	MARIA ANTONELLA	C1	Animatore socio-culturale
ANTOCI	ROSA	C4	Istruttore Amministrativo
SCOLLO	GIUSEPPE	D1	Assistente Sociale

OBIETTIVO N. 3

SOSTENERE E VALORIZZARE L'AUTONOMIA DELLE PERSONE DISABILI

SERVIZI ED INTERVENTI ATTIVATI

INTERVENTI E SERVIZI	DESCRIZIONE
Aiuto Domestico disabili gravi	<p>Il servizio ha l'obiettivo di assicurare al disabile grave la permanenza nel gruppo familiare e sociale di appartenenza al fine di evitare e contenere processi emarginanti e di istituzionalizzazione, concorrendo a migliorare la qualità della vita, di prestare le necessarie cure al proprio domicilio e di fornire un significativo supporto familiare.</p> <p>Il servizio si articola in prestazioni rese al domicilio dei disabili, per almeno due ore al giorno, dirette a fornire le seguenti prestazioni::</p> <ul style="list-style-type: none"> a) mobilitazione del soggetto allettato; b) sollevamento dal letto e vestizione; c) pulizia personale ed aiuto per il bagno; d) sistemazione su sedia a rotelle; e) aiuto motorio per un minimo di deambulazione e per il compimento di esercizi fisici elementari idonei a migliorare l'autosufficienza; f) preparazione di un pasto caldo a domicilio e relativo imboccamento, per i disabili che siano totalmente privi di supporto familiare.
Assistenza domiciliare malati oncologici terminali	<p>Il servizio ha l'obiettivo di garantire la permanenza del malato fra le mura domestiche e nel contesto familiare e sociale di appartenenza al fine di colmare il vuoto clinico, psicologico e sociale e di assicurare un significativo sostegno fisico e morale sia agli ammalati che ai loro familiari. Il Servizio consta di prestazioni assistenziali, psico-sociali e sanitarie da erogare a domicilio mediante l'utilizzo di idoneo personale e con esperienza nel campo. Il Comune si fa carico solo dei costi relativi alle prestazioni socio-assistenziali di aiuto domestico e sostegno psico-sociale. Le prestazioni sanitarie (psico-medica-infermieristico-riabilitativa) rivolte ai pazienti oncologici in fase avanzata consentono di garantire una maggiore dignità della vita, di alleviare la sintomatologia dolorosa, di migliorare la situazione ambientale dei sofferenti e di sostenere i familiari.</p>
Assistenza Domiciliare malati Alzheimer e loro famiglie	<p>Il servizio ha l'obiettivo di assicurare migliori condizioni di vita ai malati di Alzheimer e alle loro famiglie, attraverso un significativo sostegno fisico e morale in particolare ai familiari che hanno in carico il malato. Le prestazioni sono sanitarie e sociali ed hanno l'obiettivo di spezzare l'isolamento della famiglia, far acquisire distacco dalla situazione, insegnare come gestire il malato, restituire al malato una maggiore serenità. Le prestazioni previste sono: aiuto per il governo della casa (pulizia dell'alloggio e della biancheria); acquisto alimenti e preparazione dei pasti a domicilio; disbrigo pratiche e piccole commissioni.</p> <p>Il servizio per essere maggiormente rispondente alle reali esigenze dell'utenza ha caratteristiche di massima elasticità ed è strutturato secondo piani di intervento occasionali/giornalieri/settimanali che possono variare: per tipologia di intervento; per quantità di ore; per fasce orarie.</p>
Sostegno economico ed	<p>Il servizio "Sostegno Economico", alternativo al servizio "Aiuto Domestico" si attua mediante l'erogazione di un contributo entro il limite</p>

Assistenza abitativa disabili gravi	<p>massimo di 1/3 della Indennità di accompagnamento erogata dallo Stato.</p> <p>Il servizio "Assistenza abitativa" consiste nella erogazione di contributi diretti a:</p> <ol style="list-style-type: none"> 1) far fronte al pagamento di una quota parte del canone di locazione; 2) all'assunzione di oneri per la dotazione nell'abitazione degli opportuni ausili tecnici connessi al tipo di handicap con l'esclusione degli interventi relativi all'abbattimento delle barriere architettoniche previste e finanziati con la legge n. 13/89.
Centro diurno disabili fisici, psichici, sensoriali	<p>Il Centro Diurno C.S.R. per disabili fisici, psichici e sensoriali è un servizio volto alla socializzazione e all'integrazione sociale dei soggetti portatori di handicap grave. Nel Centro Diurno vengono svolte svariate attività volte a valorizzare le capacità e le abilità residue di ciascun disabile al fine di migliorarne il grado di autonomia per una migliore integrazione sociale. Le attività previste ruotano intorno a quattro aree di fondamentale importanza:</p> <p>Area dell'autonomia personale, area cognitiva, area motoria, area dei comportamenti problematici. Le attività vengono realizzati in appositi laboratori dove i ragazzi vengono divisi in piccoli gruppi</p>
Centro Diurno disabili intellettivi e relazionali	<p>Il Centro Diurno Anffas per disabili intellettivi e relazionali è un servizio volto alla socializzazione e all'integrazione sociale dei soggetti portatori di handicap intellettivo e relazionale. Nel Centro Diurno vengono svolte svariate attività volte a valorizzare le capacità e le abilità residue di ciascun disabile al fine di migliorarne il grado di autonomia.</p> <p>Nel Centro Diurno vengono organizzate le seguenti attività:</p> <p>Alfabetizzazione, psico-motricità, attività musicali ed animazione musicale, attività manuali ed artigianali, attività di falegnameria, attività sportiva, visite guidate.</p>
Centro socio-ricreativo disabili psichici	<p>Il Centro Socio Ricreativo Artha per disabili psichici è un servizio volto alla socializzazione e all'integrazione sociale dei soggetti portatori di handicap intellettivo e relazionale di grado medio-lieve.</p> <p>Nel Centro vengono svolte varie attività finalizzate alla socializzazione ed all'acquisizione dell'autonomia da parte dei soggetti assistiti: lettura e scrittura funzionale, ginnastica per favorire il coordinamento dei movimenti, animazione musicale, drammatizzazione, attività manuali, animazione.</p>
Servizi per disabili scolarizzati: Assistenza specialistica, di base e trasporto	<p>Il servizio viene reso in favore dei soggetti portatori di handicap grave inseriti in asilo nido, scuole materne, elementari e medie inferiori ed ha l'obiettivo di assicurare l'integrazione prescolastica e scolastica ai bambini e ai ragazzi disabili.</p>
Trasporto disabili c/o Centri di riabilitazione	<p>Il servizio consiste nel trasporto di soggetti portatori di handicap ammessi alla terapia riabilitativa dall'A.S.L. n. 7, con regolare decisione del medico specialista, presso il Consorzio Siciliano di Riabilitazione - Centro di Ragusa - e le strutture dell'Azienda Sanitaria Locale di Ragusa.</p>
Assistenza minorati udito e parola	<p>L'Ente Nazionale Sordomuti promuove una serie di iniziative, culturali e sociali, volte all'inserimento sociale ed all'accrescimento culturale dei soggetti sordi. L'Ente Nazionale Sordomuti assicura inoltre un servizio di segretariato sociale ed interpretariato, assistenza scolastica.</p>
Progetto art. 39 L. 104/92	<p>La casa famiglia Anffas è una struttura residenziale di tipo familiare ed ospita un massimo di 5 soggetti assicurando loro l'accoglienza e le cure</p>

"Casa famiglia Anffas"	necessario il servizio collegato al Centro Diumo Anffas realizza interventi socio-educativi diretti a migliorare la qualità della vita degli ospiti.
Servizi residenziali disabili psichici	I servizi residenziali per disabili psichici, sono strutture regolarmente iscritte all'Albo Regionale. Queste accolgono soggetti, di entrambi i sessi, affetti da disturbi psichici garantendo loro l'accoglienza, l'inserimento in attività socio-culturali e ricreative all'interno e all'esterno della struttura al fine di un loro reinserimento, ove possibile, nel tessuto sociale e familiare. Il servizio assicura inoltre assistenza continua sia sanitaria che riabilitativa, secondo un piano di intervento predisposto di concerto con il DSM.

RISORSE FINANZIARIE

	3 SOSTEGNO PERSONE CON DISABILITA'	BILANCIO 2009	PREVISIONE 2010	PLURIENNALE 2011	PLURIENNALE 2012
1	AIUTO DOMESTICO DISABILI GRAVI	€ 580.000,00	€ 580.000,00	€ 580.000,00	€ 580.000,00
2	ASSISTENZA DOMICILIARE MALATI ONCOLOGICI TERMINALI	€ 59.100,00	€ 59.100,00	€ 59.100,00	€ 59.100,00
3	ASSISTENZA DOMICILIARE MALATI ALZHEIMER	€ 72.000,00	€ 72.000,00	€ 72.000,00	€ 72.000,00
4	CONTRIBUTI AI PORTATORI DI HANDICAP SOSTEGNO ECONOMICO ED ASSIST.ABITATIVA	€ 0,00	€ 0,00	€ 0,00	€ 0,00
5	CENTRI DIURNI DISABILI FISICI, PSICH., SENSORIALI INT. E RELAZIONALI	€ 680.311,59	€ 680.311,59	€ 680.311,59	€ 680.311,59
6	CENTRO SOCIO RICREATIVO DISABILI PSICHICI	€ 97.800,00	€ 97.800,00	€ 97.800,00	€ 97.800,00
7	SERVIZI PER DISABILI SCOLARIZZATI: Assistenza base, specialistica trasporto	€ 340.000,00	€ 550.000,00	€ 550.000,00	€ 550.000,00
8	TRASPORTO DISABILI C/O CENTRI RIABILITATIVI	€ 50.000,00	€ 50.000,00	€ 50.000,00	€ 50.000,00
9	ASSISTENZA MINORATI UDITO E PAROLA	€ 104.605,00	€ 104.605,00	€ 104.605,00	€ 104.605,00
10	SERVIZI RESIDENZIALI PER DISABILI GRAVI	€ 100.000,00	€ 100.000,00	€ 100.000,00	€ 100.000,00
	TOTALE AREA 3	€ 2.293.816,59	€ 2.293.816,59	€ 2.293.816,59	€ 2.293.816,59

Personale Impiegato

COGNOME	NOME	CAT.	PROFILO
APRILE	BATTISTINA	B3	Applicato
CAMILLIERI	MARIA	D3	Funzionario capo servizio
DI GIACOMO	SILVANA	D1	Assistente sociale
CELESTRE	MIRIAM	D1	Assistente sociale
MANUELE	CARMELINDA	B1	Applicato

OBIETTIVO N° 4

INTEGRAZIONE SOCIALE DELLE PERSONE IMMIGRATE

SERVIZI ED INTERVENTI ATTIVATI

INTERVENTI E SERVIZI	DESCRIZIONE
Progetto Famiglia Amica	Il servizio assicura accoglienza ai richiedenti Asilo Politico, agli sfollati e ai rifugiati, per un periodo di tempo limitato, presso la casa famiglia "L'isola vicina" dove l'ospite riceverà il necessario sostegno per sé e per i figli. Per ogni ospite inoltre viene stilato un piano d'intervento volto all'inserimento sociale e lavorativo. Se richiesto viene offerto il necessario supporto per il rimpatrio volontario.
Progetto "Vivere la vita"	Il servizio assicura accoglienza ai soggetti "Vulnerabili" richiedenti Asilo Politico. Per ogni ospite inoltre viene stilato un piano d'intervento volto all'inserimento sociale e lavorativo. Se richiesto viene offerto il necessario supporto per il rimpatrio volontario.
Progetto "domani"	Il progetto si pone l'obiettivo di fornire una risposta immediata, nelle situazioni di emergenza, alle donne italiane e straniere vittime di abusi con figli minori. Il servizio assicura infatti accoglienza residenziale per un periodo limitato (mesi 2/3) presso una Casa Famiglia al fine di prevenire situazioni di emarginazione, di ghettizzazione e di schiavitù.

RISORSE FINANZIARIE

	4 INTEGRAZIONE DEGLI IMMIGRATI	BILANCIO 2009	PREVISIONE 2010	PLURIENNALE 2011	PLURIENNALE 2012
1	FAMIGLIA AMICA: PROGRAMMA NAZ. ASILO E PROGETTO "VIVERE LA VITA": PROGRAMMA NAZ. ASILO				
2	PROGETTO DO.MA.NI. (D.L.vo 286/98)				
3	CONSULTA CITTADINA PER GLI STRANIERI				
	TOTALE AREA 4	€ 611.650,00	€ 576.650,00	€ 575.650,00	€ 575.650,00

Personale Impiegato

COGNOME	NOME	CAT.	PROFILO
CAMILLIERI	MARIA	D3	Funzionario capo servizio
DI STEFANO	ADRIANA	D1	Assistente sociale

OBIETTIVO N. 5

POVERTA' E NUOVE POVERTA', INCLUSIONE SOCIALE E DIPENDENZE

SERVIZI ED INTERVENTI ATTIVATI

INTERVENTI/SERVIZI	DESCRIZIONE
Assistenza economica famiglie indigenti	Il servizio di assistenza economica consiste nella erogazione di somme di "denaro" commisurate al minimo vitale. Il minimo vitale è il livello economico essenziale per il soddisfacimento dei bisogni primari. Può essere erogata in forma straordinaria, temporanea per la durata di tre mesi o continuativa per la durata di un anno. Gli obiettivi generali sono quelli di assicurare ai cittadini o ai nuclei familiari privi di reddito o con reddito insufficiente il soddisfacimento dei bisogni primari e di ridurre situazione di emarginazione, di ghettoizzazione e di degrado sociale dovute alla povertà.
Integrazione sociale e culturale della Ass.za economica	Il servizio di "Integrazione sociale e culturale" dei soggetti beneficiari di assistenza economica, prevede che l'erogazione del sussidio economico, sia subordinata all'espletamento di un'attività di volontariato. I soggetti inseriti nel servizio, su proposta del Servizio Sociale Professionale, presteranno per certo numero di ore mensili, per un periodo di tre mesi o per un anno, attività di volontariato in servizi di pubblica utilità quali: custodia ville, giardini e bagni pubblici, lavori di piccola manutenzione del verde. L'Obiettivi generali sono quelli di favorire l'integrazione sociale dei soggetti privi di stabile occupazione e comunque con reddito insufficiente, con la realtà quotidiana, stimolandone il protagonismo ed assicurare a cittadini o nuclei familiari privi di reddito o con reddito insufficiente un aiuto per il soddisfacimento dei bisogni primari.
ASSISTENZA ABITATIVA: Sostegno economico per spese abitative	<p>Il servizio "Assistenza abitativa" si attua mediante varie forme d'intervento:</p> <ul style="list-style-type: none"> ➤ Concessione alloggi comunali (alloggi parcheggio) per un periodo di tempo limitato; ➤ Concessione di alloggi assunti in locazione da privati e concessi a tempo determinato a nuclei familiari in difficoltà; ➤ Assegnazione, in locazione, di alloggi di Edilizia Residenziale Pubblica di proprietà dell'istituto autonomo case popolari o del comune, sulla base delle graduatorie predisposte dalla Commissione Provinciale Assegnazione Alloggi. <p>Gli Obiettivi generali sono:</p> <ul style="list-style-type: none"> ◆ Fronteggiare le problematiche relative all'emergenza abitativa ◆ Alleviare le famiglie dall'onere del pagamento dei canoni di locazione <p>Forme disposte a famiglie multiproblematiche che versano in situazione di estremo disagio socio-economico-familiare al fine di contenere i rischi di emarginazione.</p>
ASSISTENZA ABITATIVA: Alloggi parcheggio	Assunzione in locazione di immobili privati da concedere a famiglie indigenti. Concessione temporanea alloggi di proprietà comunale
ASSISTENZA ABITATIVA:	Utilizzo dei fondi di cui all'art. 11 della legge 431/98 e di fondi

Art.11 legge 431/98	comunale per aiutare le famiglie al pagamento del canone di locazione
----------------------------	---

RISORSE FINANZIARIE

	5 POVERTA' NUOVE POVERTA', INCLUSIONE SOCIALE E DIPENDENZE	BILANCIO 2009	PREVISIONE 2010	PLURIENNALE 2011	PLURIENNALE 2012
1	ASSISTENZA ECONOMICA FAMIGLIE INDIGENTI	€ 192.938,00	€ 192.938,00	€ 192.938,00	€ 192.938,00
2	INTEGR.NE SOCIALE E CULT. ASS. ECONOMICA	€ 694.096,00	€ 694.096,00	€ 694.096,00	€ 694.096,00
4	SOSTEGNO ECONOMICO SPESE ABITATIVE	€ 20.000,00	€ 20.000,00	€ 20.000,00	€ 20.000,00
5	FITTO LOCALI PER ALLOGGI INDIGENTI	€ 25.000,00	€ 25.000,00	€ 25.000,00	€ 25.000,00
6	ART. 11 L. 431/98	€ 150.000,00	€ 150.000,00	€ 150.000,00	€ 150.000,00
	TOTALE AREA 5	€ 1.132.034,00	€ 1.081.494,00	€ 1.081.494,00	€ 1.081.494,00

Personale Impiegato

COGNOME	NOME	CAT.	PROFILO
GRISPINO	MARIA ASSUNTA	C4	Istruttore Amministrativo
CAMILLIERI	MARIA	D3	Funzionario capo servizio
GAMBUZZA	LUCIA	D1	Assistente sociale
DI STEFANO	ADRIANA	D1	Assistente sociale
BAGLIERI	IOLANDA	C4	Istruttore Amministrativo

OBIETTIVO N. 6

TUTELA SALUTE MENTALE

SERVIZI ED INTERVENTI ATTIVATI PER IL RAGGIUNGIMENTO DELL'OBIETTIVO

Servizi residenziali disabili psichici	I servizi residenziali per disabili psichici, sono strutture regolarmente iscritte all'Albo Regionale. Queste accolgono soggetti, di entrambi i sessi, affetti da disturbi psichici garantendo loro l'accoglienza, l'inserimento in attività socio-culturali e ricreative all'interno e all'esterno della struttura al fine di un loro reinserimento, ove possibile, nel tessuto sociale e familiare. Il servizio assicura inoltre assistenza continua sia sanitaria che riabilitativa, secondo un piano di intervento predisposto di concerto con il DSM..
---	---

RISORSE FINANZIARIE

6 TUTELA SALUTE MENTALE	BILANCIO 2009	PREVISIONE 2010	PLURIENNALE 2011	PLURIENNALE 2012
SERVIZI RESIDENZIALI DISABILI PSICHICI	€ 455.000,00	€ 515.000,00	€ 515.000,00	€ 515.000,00
TOTALE AREA 6	€ 455.000,00	€ 515.000,00	€ 515.000,00	€ 515.000,00

Personale impiegato

COGNOME	NOME	CAT.	PROFILO
APRILE	BATTISTINA	B3	Applicato
CAMILLIERI	MARIA	D3	Funzionario capo servizio
DI GIACOMO	SILVANA	D1	Assistente sociale
CELESTRE	MIRIAM	D1	Assistente sociale
MANUELE	CARMELINDA	B1	Applicato

OBIETTIVO N. 7

POLITICHE GIOVANILI E INTERVENTI A CARATTERE SOCIALE ED EDUCATIVO

SERVIZI ED INTERVENTI ATTIVATI PER IL RAGGIUNGIMENTO DELL'OBIETTIVO

Centro Socio-ricreativo per adolescenti	Il Centro socio-ricreativo per minori ha come obiettivo quello di offrire ai ragazzi ed ai giovani "un itinerario formativo-educativo" per consentire agli stessi "un cammino di crescita" attraverso molteplici esperienze, quali: campi scuola, feste insieme con cadenza mensile, laboratorio per attività artistiche, scuola di recitazione per attività teatrali ed espressive, raccolta indumenti e materiale da riciclare, attività catechistica, incontri periodici con i genitori, pubblicazione bimestrale del giornale "Voce di spazio", attività sportiva, gite comunitarie.
Iniziativa nel campo delle politiche giovanili	Organizzazione di iniziative culturali, spettacoli e manifestazioni varie a svondo sociale, educativo e sportivo; momenti di incontro e di socializzazione al fine di favorire la vita associativa e di prevenire fattori di emarginazione dei giovani dalla società.
Contributi per attività politiche giovanili	Contributi ad associazioni per la promozione di iniziative varie in favore dei giovani
Iniziativa e quote associative GAI	Promozione di attività nel campo dell'arte e dell'espressività giovanile con l'ausilio dei giovani artisti italiani (GAI) di cui il Comune di Ragusa è socio fondatore
Funzioni ed Iniziative Consulta giovanile comunale	Promozione delle rappresentanze giovanili e sviluppo organizzazioni giovanili e coinvolgimento della Consulta nella programmazione di attività culturali, musicali, ricreative e sportive per i giovani
Sportello informagiovani	Fornire informazioni ed orientamento ai giovani, sostegno e consulenza

RISORSE FINANZIARIE

	7) INTERVENTI A CARATTERE SOCIALE ED EDUCATIVO E POLITICHE GIOVANILI	BILANCIO 2009	PREVISIONE 2010	PLURIENNALE 2011	PLURIENNALE 2012
1	CENTRO SOCIO-RICREATIVO MINORI ADOLESCENTI	€ 30.000,00	€ 30.000,00	€ 30.000,00	€ 30.000,00
2	SERVIZIO CIVILE VOLONTARIO NAZIONALE	€ 0,00	€ 0,00	€ 0,00	€ 0,00
3	INIZIATIVE NEL CAMPO DELLE POLITICHE GIOVANILI	€ 14.000,00	€ 14.000,00	€ 14.000,00	€ 14.000,00
4	CONTRIB. ATTIVITA' POLITICHE GIOVANILI	€ 9.000,00	€ 9.000,00	€ 9.000,00	€ 9.000,00
5	INIZIATIVE E QUOTE ASSOCIATIVE G. A. I.	€ 2.065,83	€ 0,00	€ 0,00	€ 0,00
6	FUNZION. ED INIZIAT. CONSULTA	€ 300,00	€ 1.000,00	€ 1.000,00	€ 1.000,00

	GIOVANILE COMUN.				
7	SPORTELLLO INFORMA GIOVANI	€ 0,00	€ 0,00	€ 0,00	€ 0,00
	Progetto A.P.Q. giovani		€ 239.575,00	€ 207.412	€ 220.142
	Cofinanziamento APQ		€ 44.000,00	€ 44.000,00	€ 44.000,00
	TOTALE AREA 7	€ 55.365,83	€ 336.575,00	€ 336.575,00	€ 336.575,00

Personale Impiegato

COGNOME	NOME	CAT.	PROFILO
ACCARDI	DANIELA	D1	Istruttore direttivo amministrativo
CAMILLIERI	MARIA	D3	Funzionario capo servizio

OBBIETTIVO N° 8

ALTRI INTERVENTI SOCIALI E AZIONI DI SISTEMA

SERVIZI ED INTERVENTI ATTIVATI PER IL RAGGIUNGIMENTO DELL'OBBIETTIVO

INTERVENTI E SERVIZI	DESCRIZIONE
Segretariato Sociale	Fornire gratuitamente a tutti i cittadini informazioni corrette e complete circa i servizi sociali erogati dal Comune di Ragusa, nonché sulle procedure e sulle norme per accedere alle risorse esistenti sul territorio.
Sistema Informativo Servizi sociali	Avviare un modello di raccolta e di lettura dei dati e delle informazioni in possesso dell'Assessorato per una gestione più efficace.
Contributi nel campo socio-assistenziale	Favorire iniziative del privato sociale per promuovere e portare a conoscenza della collettività tematiche varie nel campo socio-assistenziale e socio-sanitario Sostegno economico per il patrocinio, e la compartecipazione per la realizzazione di "progetti speciali", convegni, manifestazioni, ecc. da parte di Associazioni varie operanti nel campo sociale e sanitario

RISORSE FINANZIARIE

	8) ALTRI SERVIZI SOCIALI. AZIONI DI SISTEMA	BILANCIO 2009	PREVISIONE 2010	PLURIENNALE 2011	PLURIENNALE 2012
1	RIMBORSO CARBURANTE ASS. SOC.	€ 1.000,00	€ 1.000,00	€ 1.000,00	€ 1.000,00
2	CONTRIBUTI ASS.NI ED ENTI SOCIO-ASSISTENZIALI	€ 0,00	€ 0,00	€ 0,00	€ 0,00
3	INIZIATIVE NEL CAMPO SOCIO-	€ 0,00	€ 0,00	€ 0,00	€ 0,00

	ASSISTENZIALE				
4	CONTRIBUTI CAMPO SOCIO-SANITARIO				
5	CONTRIBUTI AGLI EMIGRATI	€ 2.000,00	€ 2.000,00	€ 2.000,00	€ 2.000,00
6	SISTEMA INFORMATIVO SERVIZI SOCIALI	€ 4.536,00	€ 4.536,00	€ 4.536,00	€ 4.536,00
7	ACQUISTO RIVISTE DI SETTORE, PUBBLICAZIONI E VARI	€ 4.240,00	€ 4.240,00	€ 4.240,00	€ 4.240,00
8	CONTRIBUTO ALL'ASSOCIAZIONE ITALIANA PER L'ASSISTENZA AI DIABETICI	€ 12.000,00	€ 12.000,00	€ 12.000,00	€ 12.000,00
9	CONTRIBUTO AL CENTRO SOCIO-RECREATIVO PER SOGGETTI DOWN	€ 18.000,00	€ 18.000,00	€ 18.000,00	€ 18.000,00
10	CONTRIBUTO AL CENTRO SOCIO-EDUCATIVO PER BAMBINI DIVERSAMENTE ABILI	€ 18.000,00	€ 18.000,00	€ 18.000,00	€ 18.000,00
11	COFINANZIAMENTO PROGETTI DIVERSI	€ 12.300,00	€ 12.300,00	€ 12.300,00	€ 12.300,00
12	PROGETTI DI RILEVANZA SOCIALE FONDI CINQUE PER MILLE	€ 0,00	€ 0,00	€ 0,00	€ 0,00
13	SERVIZIO DI VIGILANZA LOCALI SERVIZI SOCIALI	€ 0,00	€ 25.000,00	€ 25.000,00	€ 25.000,00
	TOTALE AREA 8	€ 71.076,00	€ 101.500,17	€ 101.500,17	€ 101.500,17

Personale Impiegato

COGNOME	NOME	CAT	PROFILO
ANTOCI	ROSARIA	C4	Istruttore Amministrativo
PECORARO	ROSARIA	B1	Applicato
CAMILLIERI	MARIA GRAZIA	D3	Funzionario Capo servizio
BRUGALETTA	VINCENZA	B1	Applicato
GRISPINO	MARIA ASSUNTA	C4	Istruttore Amministrativo

OBBIETTIVO N° 9

SOLIDARIETA' INTERNAZIONALE

SERVIZI ED INTERVENTI ATTIVATI PER IL RAGGIUNGIMENTO DELL'OBBIETTIVO

Interventi di solidarietà internazionale	Cooperazione Internazionale in favore dei Paesi in via di sviluppo
--	--

RISORSE FINANZIARIE

9 PROMOZIONE DELLA SOLIDARIETA' INTERNAZIONALE	BILANCIO 2009	PREVISIONE 2010	PLURIENNALE 2011	PLURIENNALE 2012
SOLIDARIETA' INTERNAZIONALE	€ 3.500,00	€ 3.500,00	€ 3.500,00	€ 3.500,00
TOTALE AREA 9	€ 3.500,00	€ 3.500,00	€ 3.500,00	€ 3.500,00

Personale Implegato

COGNOME	NOME	CAT.	PROFILO
CAMILLIERI	MARIA GRAZIA	D3	Funzionario Capo servizio
GRISPINO	MARIA ASSUNTA	C4	Istruttore Amministrativo

SCHEDA RIEPILOGATIVA

AREA	BILANCIO 2009	PREVISIONE 2010	PLURIENNALE 2011	PLURIENNALE 2012
TOTALE	€ 8.951.407,56	€ 8.603.735,11		

FONTI FINANZIAMENTO

RIEPILOGO FONTE FINANZIAMENTO	PEG 2010	PREVISIONE 2010	PLURIENNALE 2011	PLURIENNALE 2012
FONDI BILANCIO COMUNALE	€ 6.085.601,56	€ 6.369.455,73	€ 6.369.455,73	€ 6.369.455,73
FONDI LEGGE 328/00 DISTRETTO 44	€ 1.399.280,00	€ 521.481,00	€ 939.057,78	€ 1.004.946,84
FONDI LEGGI DI SETTORE	€ 1.107.850,00	€ 1.107.850,00	€ 1.107.850,00	€ 1.107.850,00
COFINANZIAMENTO COMUNE DI RAGUSA L.328	€ 219.057,00	€ 220.533,00	€ 220.533,00	€ 220.533,00
COFINANZIAMENTO ALTRI COMUNI L.328	€ 72.864,00	€ 73.560,00	€ 73.560,00	€ 73.560,00
COFINANZIAMENTO COMUNE DI RAGUSA BONUS SOCIO SANITARIO	€ 17.300,00	€ 17.300,00	€ 17.300,00	€ 17.300,00
COFINANZIAMENTO ALTRI COMUNI BONUS SOCIO SANITARIO	€ 10.000,00	€ 10.000,00	€ 10.000,00	€ 10.000,00
PROGETTO APQ	€ 0,00	€ 239.575,00	€ 239.575,00	€ 239.575,00
COFINANZIAMENTO AUSL	€ 39.445,00	€ 0,00	€ 0,00	€ 0,00
TOTALE	€ 8.951.407,56	€ 8.603.735,11		

RISORSE UMANE IMPEGNATE

	Col. A	Col. B	Col. C	Col. D	TOTALE
Dipendenti di ruolo a tempo pieno	1	2	5	7	15
Dipendenti di ruolo part - time		2	2	8	12
Incarichi professionali					0
TOTALE	1	4	7	15	27

3.5 - RISORSE CORRENTI ED IN CONTO CAPITALE PER LA REALIZZAZIONE DEL PROGRAMMA N° 110

FUNZIONE NEL SETTORE SOCIALE

(ENTRATE)

ENTRATE SPECIFICHE	2010	2011	2012	LEGGE DI FINANZIAMENTO E ARTICOLO
STATO	0,00	0,00	0,00	
REGIONE	9.021.050,06	9.021.050,06	9.021.050,06	
PROVINCIA	0,00	0,00	0,00	
UNIONE EUROPEA	0,00	0,00	0,00	
CASSA DD.PP. - CREDITO SPORTIVO - IST. PREVIDENZA	0,00	0,00	0,00	
ALTRI INDEBITAMENTI (1)	0,00	0,00	0,00	
ALTRE ENTRATE	0,00	0,00	0,00	
TOTALE (A)	9.021.050,06	9.021.050,06	9.021.050,06	
PROVENTI DEI SERVIZI	0,00	0,00	0,00	
TOTALE (B)	0,00	0,00	0,00	
QUOTE DI RISORSE GENERALI	2.887.945,44	3.045.926,97	3.190.962,62	
TOTALE (C)	2.887.945,44	3.045.926,97	3.190.962,62	
TOTALE GENERALE (A+B+C)	11.908.995,50	12.066.977,03	12.212.012,68	

(1) Prestiti da istituti privati, ricorso al credito ordinario, prestiti obbligazionari e simili

3.6 - SPESA PREVISTA PER LA REALIZZAZIONE DEL PROGRAMMA N° 110 FUNZIONE NEL SETTORE SOCIALE (IMPIEGHI)

ANNO 2010

SPESA CORRENTE										SPESA PER INVESTIMENTO				TOTALE	V. % sul totale spese finali tit. I e II
CONSOLIDATA						DI SVILUPPO									
...	ENTITA'	%	...	ENTITA'	%	...	ENTITA'	%	...	ENTITA'	%				
1	2.286.706,30	19,19	1	0,00	0,00	1	0,00	0,00	1	0,00	0,00	2.286.706,30	19,19		
2	312.598,00	2,62	2	0,00	0,00	2	0,00	0,00	2	0,00	0,00	312.598,00	2,62		
3	7.421.594,31	62,32	3	0,00	0,00	3	0,00	0,00	3	0,00	0,00	7.421.594,31	62,32		
4	25.000,00	0,21	4	0,00	0,00	4	0,00	0,00	4	0,00	0,00	25.000,00	0,21		
5	1.739.898,00	14,81	5	0,00	0,00	5	0,00	0,00	5	0,00	0,00	1.739.898,00	14,81		
6	68.059,27	0,57	6	0,00	0,00	6	0,00	0,00	6	0,00	0,00	68.059,27	0,57		
7	56.141,62	0,47	7	0,00	0,00	7	0,00	0,00	7	0,00	0,00	56.141,62	0,47		
8	0,00	0,00	8	0,00	0,00	8	0,00	0,00	8	0,00	0,00	0,00	0,00		
9	0,00	0,00	9	0,00	0,00	9	0,00	0,00	9	0,00	0,00	0,00	0,00		
10	0,00	0,00	10	0,00	0,00	10	0,00	0,00	10	0,00	0,00	0,00	0,00		
11	0,00	0,00	11	0,00	0,00	11	0,00	0,00	11	0,00	0,00	0,00	0,00		

...	ENTITA'	%	...	ENTITA'	%
1	0,00	0,00	1	0,00	0,00
2	0,00	0,00	2	0,00	0,00
3	0,00	0,00	3	0,00	0,00
4	0,00	0,00	4	0,00	0,00
5	0,00	0,00	5	0,00	0,00

Note:

- * Interventi per la spesa corrente:
- 1 Personale
- 2 Acquisto di materie prime e/o beni di consumo
- 3 Prestazioni di servizi
- 4 Utilizzo beni di terzi
- 5 Trasferimenti
- 6 Interessi passivi ed oneri finanziari diversi
- 7 Imposte e tasse
- 8 Oneri straordinari della gestione corrente
- 9 Ammortamenti di esercizio
- 10 Fondo svalutazione crediti
- 11 Fondo di riserva

ANNO 2011

SPESA CORRENTE							SPESA PER INVESTIMENTO			TOTALE	V. % sul totale spese finali tit. I e II
CONSOLIDATA				DI SVILUPPO							
...	ENTITA'	%	...	ENTITA'	%	...	ENTITA'	%	...		
1	2.331.420,43	19,32	1	0,00	0,00	1	0,00	0,00	2.331.420,43	19,32	
2	318.847,92	2,64	2	0,00	0,00	2	0,00	0,00	318.847,92	2,64	
3	7.406.573,77	62,12	3	0,00	0,00	3	0,00	0,00	7.406.573,77	62,12	
4	25.500,00	0,21	4	0,00	0,00	4	0,00	0,00	25.500,00	0,21	
5	1.768.960,00	14,68	5	0,00	0,00	5	0,00	0,00	1.768.960,00	14,68	
6	69.420,46	0,58	6	0,00	0,00	6	0,00	0,00	69.420,46	0,58	
7	57.284,45	0,47	7	0,00	0,00	7	0,00	0,00	57.284,45	0,47	
8	0,00	0,00	8	0,00	0,00	8	0,00	0,00	0,00	0,00	
9	0,00	0,00	9	0,00	0,00	9	0,00	0,00	0,00	0,00	
10	0,00	0,00	10	0,00	0,00	10	0,00	0,00	0,00	0,00	
11	0,00	0,00	11	0,00	0,00	11	0,00	0,00	0,00	0,00	

...	ENTITA'	%	...	ENTITA'	%
1	0,00	0,00	1	0,00	0,00
2	0,00	0,00	2	0,00	0,00
3	0,00	0,00	3	0,00	0,00
4	0,00	0,00	4	0,00	0,00
5	0,00	0,00	5	0,00	0,00

**Interventi per la spesa per investimento

- 1 Acquisione di beni immobili
- 2 Espropri e servizi onerosi
- 3 Acquisto di beni specifici per realizzazioni in economia
- 4 Utilizzo beni di terzi per realizzazioni in economia
- 5 Acquisione di beni mobili, macchine ed attrezzature tecnico-scientifiche
- 6 Incanichi professionali esterni
- 7 Trasferimenti di capitale
- 8 Partecipazioni azionarie
- 9 Conferimenti di capitale
- 10 Concessioni di crediti ed anticipazioni

ANNO 2012

SPESA CORRENTE										SPESA PER INVESTIMENTO				TOTALE	V. % sul totale spese finali tit. I e II
CONSOLIDATA					DI SVILUPPO										
...	ENTITA'	%	...	ENTITA'	%	...	ENTITA'	%	...	ENTITA'	%	...			
1	2.364.734,62	19,28	1	0,00	0,00	1	0,00	0,00	1	0,00	0,00	1	0,00	322.354.734,62	19,28
2	322.036,40	2,64	2	0,00	0,00	2	0,00	0,00	2	0,00	0,00	2	0,00	322.036,40	2,64
3	7.562.215,40	62,09	3	0,00	0,00	3	0,00	0,00	3	0,00	0,00	3	0,00	7.562.215,40	62,09
4	25.755,00	0,21	4	0,00	0,00	4	0,00	0,00	4	0,00	0,00	4	0,00	25.755,00	0,21
5	1.799.319,50	14,73	5	0,00	0,00	5	0,00	0,00	5	0,00	0,00	5	0,00	1.799.319,50	14,73
6	70.114,86	0,57	6	0,00	0,00	6	0,00	0,00	6	0,00	0,00	6	0,00	70.114,86	0,57
7	57.837,10	0,47	7	0,00	0,00	7	0,00	0,00	7	0,00	0,00	7	0,00	57.837,10	0,47
8	0,00	0,00	8	0,00	0,00	8	0,00	0,00	8	0,00	0,00	8	0,00	0,00	0,00
9	0,00	0,00	9	0,00	0,00	9	0,00	0,00	9	0,00	0,00	9	0,00	0,00	0,00
10	0,00	0,00	10	0,00	0,00	10	0,00	0,00	10	0,00	0,00	10	0,00	0,00	0,00
11	0,00	0,00	11	0,00	0,00	11	0,00	0,00	11	0,00	0,00	11	0,00	0,00	0,00

...	ENTITA'	%	...	ENTITA'	%
1	0,00	0,00	1	0,00	0,00
2	0,00	0,00	2	0,00	0,00
3	0,00	0,00	3	0,00	0,00
4	0,00	0,00	4	0,00	0,00
5	0,00	0,00	5	0,00	0,00

***Interventi per la spesa per rimborso di prestiti

- 1 Rimborso per anticipazioni di cassa
- 2 Rimborso di finanziamenti a breve termine
- 3 Rimborso di quota capitale di mutui e prestiti
- 4 Rimborso di prestiti obbligazionari
- 5 Rimborso di quota capitale di debiti pluriennali

3.4 - Programma n° 111 FUNZIONE SVILUPPO ECONOMICO

3.4.1 - Descrizione del programma :

*Per quanto concerne il settore sviluppo economico l'attività è improntata al supporto e alla creazione delle giuste sinergie tra i settori produttivi (industria, commercio, agricoltura, artigianato) messi a dura prova dalle congiunture in atto nei vari settori.
Prosegue l'attività già avviata l'esercizio scorso con Europe Direct, oltre alle attività sul territorio quali il mercato del contadino e il sostegno alla zootecnia.
Le risorse complessivamente assegnate per tali attività ammontano in € 1.055.000,00.*

3.4.2 - Motivazione delle scelte:

3.4.3 - Finalità da conseguire:

3.4.3.1 - Investimento:

3.4.3.2 - Erogazione di servizi di consumo:

3.4.4. - Risorse umane da impiegare:

3.4.5. - Risorse strumentali da utilizzare:

3.4.6. - Coerenza con il piano regionale di settore:

3.4.1 - Descrizione del programma :

3.5 - RISORSE CORRENTI ED IN CONTO CAPITALE PER LA REALIZZAZIONE DEL PROGRAMMA N° 111

FUNZIONE SVILUPPO ECONOMICO

(ENTRATE)

ENTRATE SPECIFICHE	2010	2011	2012	LEGGE DI FINANZIAMENTO E ARTICOLO
STATO	0,00	0,00	0,00	
REGIONE	0,00	0,00	0,00	
PROVINCIA	0,00	0,00	0,00	
UNIONE EUROPEA	0,00	0,00	0,00	
CASSA DD.PP. - CREDITO SPORTIVO - IST. PREVIDENZA	0,00	0,00	0,00	
ALTRI INDEBITAMENTI (1)	0,00	0,00	0,00	
ALTRE ENTRATE	1.101.584,18	1.123.615,89	1.134.852,00	
TOTALE (A)	1.101.584,18	1.123.615,89	1.134.852,00	
PROVENTI DEI SERVIZI	0,00	0,00	0,00	
TOTALE (B)	0,00	0,00	0,00	
QUOTE DI RISORSE GENERALI	0,00	0,00	0,00	
TOTALE (C)	0,00	0,00	0,00	
TOTALE GENERALE (A+B+C)	1.101.584,18	1.123.615,89	1.134.852,00	

(1) Prestiti da istituti privati, ricorso al credito ordinario, prestiti obbligazionari e simili

3.6 - SPESA PREVISTA PER LA REALIZZAZIONE DEL PROGRAMMA N° 111 FUNZIONE SVILUPPO ECONOMICO

(IMPIEGHI)

ANNO 2010

ANNO 2011

ANNO 2012

ANNO 2019														ANNO 2018																		
SPESA CORRENTE						SPESA PER INVESTIMENTO				TOTALE		V. % sul totale spese finali tit. I e II		SPESA CORRENTE						SPESA PER INVESTIMENTO				TOTALE		V. % sul totale spese finali tit. I e II						
CONSOLIDATA			DI SVILUPPO											CONSOLIDATA			DI SVILUPPO															
...	ENTITA'	%	...	ENTITA'	%	...	ENTITA'	%	...	ENTITA'	%	...	ENTITA'	%	...	ENTITA'	%	...	ENTITA'	%	...	ENTITA'	%	...	ENTITA'	%	...	ENTITA'	%	...	ENTITA'	%
1	651.150,12	59,11	1	0,00	0,00	1	0,00	0,00	1	0,00	0,00	1	0,00	0,00	1	670.814,85	59,11	1	0,00	0,00	1	0,00	0,00	1	0,00	0,00	1	0,00	0,00	1	670.814,85	59,11
2	51.500,00	4,68	2	0,00	0,00	2	0,00	0,00	2	0,00	0,00	2	0,00	0,00	2	53.055,30	4,68	2	0,00	0,00	2	0,00	0,00	2	0,00	0,00	2	0,00	0,00	2	53.055,30	4,68
3	94.400,00	8,57	3	0,00	0,00	3	0,00	0,00	3	0,00	0,00	3	0,00	0,00	3	97.250,88	8,57	3	0,00	0,00	3	0,00	0,00	3	0,00	0,00	3	0,00	0,00	3	97.250,88	8,57
4	20.000,00	1,82	4	0,00	0,00	4	0,00	0,00	4	0,00	0,00	4	0,00	0,00	4	20.604,00	1,82	4	0,00	0,00	4	0,00	0,00	4	0,00	0,00	4	0,00	0,00	4	20.604,00	1,82
5	191.500,00	17,38	5	0,00	0,00	5	0,00	0,00	5	0,00	0,00	5	0,00	0,00	5	197.283,30	17,38	5	0,00	0,00	5	0,00	0,00	5	0,00	0,00	5	0,00	0,00	5	197.283,30	17,38
6	51.350,01	4,66	6	0,00	0,00	6	0,00	0,00	6	0,00	0,00	6	0,00	0,00	6	52.910,95	4,66	6	0,00	0,00	6	0,00	0,00	6	0,00	0,00	6	0,00	0,00	6	52.910,95	4,66
7	41.875,05	3,78	7	0,00	0,00	7	0,00	0,00	7	0,00	0,00	7	0,00	0,00	7	42.933,62	3,78	7	0,00	0,00	7	0,00	0,00	7	0,00	0,00	7	0,00	0,00	7	42.933,62	3,78
8	0,00	0,00	8	0,00	0,00	8	0,00	0,00	8	0,00	0,00	8	0,00	0,00	8	0,00	0,00	8	0,00	0,00	8	0,00	0,00	8	0,00	0,00	8	0,00	0,00	8	0,00	0,00
9	0,00	0,00	9	0,00	0,00	9	0,00	0,00	9	0,00	0,00	9	0,00	0,00	9	0,00	0,00	9	0,00	0,00	9	0,00	0,00	9	0,00	0,00	9	0,00	0,00	9	0,00	0,00
10	0,00	0,00	10	0,00	0,00	10	0,00	0,00	10	0,00	0,00	10	0,00	0,00	10	0,00	0,00	10	0,00	0,00	10	0,00	0,00	10	0,00	0,00	10	0,00	0,00	10	0,00	0,00
11	0,00	0,00	11	0,00	0,00	11	0,00	0,00	11	0,00	0,00	11	0,00	0,00	11	0,00	0,00	11	0,00	0,00	11	0,00	0,00	11	0,00	0,00	11	0,00	0,00	11	0,00	0,00

ENTITA'	%	ENTITA'	%
1	0,00	1	0,00
2	0,00	2	0,00
3	0,00	3	0,00
4	0,00	4	0,00
5	0,00	5	0,00
6	0,00	6	0,00

Note:

- * Interventi per la spesa corrente:
- 1 Personale
- 2 Acquisto di materie prime e/o beni di consumo
- 3 Prestazioni di servizi
- 4 Utilizzo beni di terzi
- 5 Trasferimenti
- 6 Interessi passivi ed oneri finanziari diversi
- 7 Imposte e tasse
- 8 Oneri straordinari della gestione corrente
- 9 Ammortamenti di esercizio
- 10 Fondo svalutazione crediti
- 11 Fondo di riserva

ENTITA'	%	ENTITA'	%
1	0,00	1	0,00
2	0,00	2	0,00
3	0,00	3	0,00
4	0,00	4	0,00
5	0,00	5	0,00
6	0,00	6	0,00

**Interventi per la spesa per investimento

- 1 Acquisto di beni immobili
- 2 Espropri e servizi onerosi
- 3 Acquisto di beni specifici per realizzazioni in economia
- 4 Utilizzo beni di terzi per realizzazioni in economia
- 5 Acquisto di beni mobili, macchine ed attrezzature tecnico-scientifiche
- 6 Incarichi professionali esterni
- 7 Trasferimenti di capitale
- 8 Partecipazioni azionarie
- 9 Conferimenti di capitale
- 10 Concessioni di crediti ed anticipazioni

ENTITA'	%	ENTITA'	%
1	0,00	1	0,00
2	0,00	2	0,00
3	0,00	3	0,00
4	0,00	4	0,00
5	0,00	5	0,00
6	0,00	6	0,00

***Interventi per la spesa per rimborso di prestiti

- 1 Rimborso per anticipazioni di cassa
- 2 Rimborso di finanziamenti a breve termine
- 3 Rimborso di quota capitale di mutui e prestiti
- 4 Rimborso di prestiti obbligazionari
- 5 Rimborso di quota capitale di debiti pluriennali

3.4 - Programma n° 201 201

3.4.1 - Descrizione del programma :

3.4.2 - Motivazione delle scelte:

3.4.3 - Finalità da conseguire:

3.4.3.1 - Investimento:

3.4.3.2 - Erogazione di servizi di consumo:

3.4.4. - Risorse umane da impiegare:

3.4.5. - Risorse strumentali da utilizzare:

3.4.6. - Coerenza con il piano regionale di settore:

3.5 - RISORSE CORRENTI ED IN CONTO CAPITALE PER LA REALIZZAZIONE DI

201
(ENTRATE)

ENTRATE SPECIFICHE	2010	2011	2012
STATO	5.958.295,00	4.708.295,00	100.000,00
REGIONE	550.000,00	500.000,00	500.000,00

PROVINCIA	0,00	0,00	0,00
UNIONE EUROPEA	0,00	0,00	0,00
CASSA DD.PP. - CREDITO SPORTIVO - IST. PREVIDENZA	0,00	0,00	0,00
ALTRI INDEBITAMENTI (1)	0,00	0,00	0,00
ALTRE ENTRATE	0,00	0,00	0,00
TOTALE (A)	6.508.295,00	5.208.295,00	600.000,00
PROVENTI DEI SERVIZI	0,00	0,00	0,00
TOTALE (B)	0,00	0,00	0,00
QUOTE DI RISORSE GENERALI	160.000,00	0,00	92.357,58
TOTALE (C)	160.000,00	0,00	92.357,58
TOTALE GENERALE (A+B+C)	6.668.295,00	5.208.295,00	692.357,58

(1) Prestiti da istituti privati, ricorso al credito ordinario, prestiti obbligazionari e simili

3.6 - SPESA PREVISTA PER LA REALIZZAZIONE DEL PROGRAMMA N° 201

201

(IMPIEGHI)

ANNO 2010

ANNO 2011

ANNO 2012

SPESA CORRENTE										SPESA PER INVESTIMENTO					V. % sul totale spese finali tit. I e II														
CONSOLIDATA					DI SVILUPPO					SPESA CORRENTE					SPESA PER INVESTIMENTO					V. % sul totale spese finali tit. I e II									
...	ENTITA'	%	...	ENTITA'	%	...	ENTITA'	%	...	ENTITA'	%	...	ENTITA'	%	...	ENTITA'	%	...	ENTITA'	%	...	ENTITA'	%	...	ENTITA'	%	...	ENTITA'	%
1	0,00	0,00	1	0,00	0,00	1	0,00	0,00	1	0,00	0,00	1	0,00	0,00	1	0,00	0,00	1	0,00	0,00	1	0,00	0,00	1	0,00	0,00	1	0,00	0,00
2	0,00	0,00	2	0,00	0,00	2	0,00	0,00	2	0,00	0,00	2	0,00	0,00	2	0,00	0,00	2	0,00	0,00	2	0,00	0,00	2	0,00	0,00	2	0,00	0,00
3	0,00	0,00	3	0,00	0,00	3	0,00	0,00	3	0,00	0,00	3	0,00	0,00	3	0,00	0,00	3	0,00	0,00	3	0,00	0,00	3	0,00	0,00	3	0,00	0,00
4	0,00	0,00	4	0,00	0,00	4	0,00	0,00	4	0,00	0,00	4	0,00	0,00	4	0,00	0,00	4	0,00	0,00	4	0,00	0,00	4	0,00	0,00	4	0,00	0,00
5	0,00	0,00	5	0,00	0,00	5	0,00	0,00	5	0,00	0,00	5	0,00	0,00	5	0,00	0,00	5	0,00	0,00	5	0,00	0,00	5	0,00	0,00	5	0,00	0,00
6	0,00	0,00	6	0,00	0,00	6	0,00	0,00	6	0,00	0,00	6	0,00	0,00	6	0,00	0,00	6	0,00	0,00	6	0,00	0,00	6	0,00	0,00	6	0,00	0,00
7	0,00	0,00	7	0,00	0,00	7	0,00	0,00	7	0,00	0,00	7	0,00	0,00	7	0,00	0,00	7	0,00	0,00	7	0,00	0,00	7	0,00	0,00	7	0,00	0,00
8	0,00	0,00	8	0,00	0,00	8	0,00	0,00	8	0,00	0,00	8	0,00	0,00	8	0,00	0,00	8	0,00	0,00	8	0,00	0,00	8	0,00	0,00	8	0,00	0,00
9	0,00	0,00	9	0,00	0,00	9	0,00	0,00	9	0,00	0,00	9	0,00	0,00	9	0,00	0,00	9	0,00	0,00	9	0,00	0,00	9	0,00	0,00	9	0,00	0,00
10	0,00	0,00	10	0,00	0,00	10	0,00	0,00	10	0,00	0,00	10	0,00	0,00	10	0,00	0,00	10	0,00	0,00	10	0,00	0,00	10	0,00	0,00	10	0,00	0,00
11	0,00	0,00	11	0,00	0,00	11	0,00	0,00	11	0,00	0,00	11	0,00	0,00	11	0,00	0,00	11	0,00	0,00	11	0,00	0,00	11	0,00	0,00	11	0,00	0,00
TOTALE										TOTALE					TOTALE					TOTALE					TOTALE				
89,35										89,35					89,35					89,35					89,35				
5.958.295,00										5.958.295,00					5.958.295,00					5.958.295,00					5.958.295,00				
89,35										89,35					89,35					89,35					89,35				
5.958.295,00										5.958.295,00					5.958.295,00					5.958.295,00					5.958.295,00				
89,35										89,35					89,35					89,35					89,35				
5.958.295,00										5.958.295,00					5.958.295,00					5.958.295,00					5.958.295,00				
89,35										89,35					89,35					89,35					89,35				
5.958.295,00										5.958.295,00					5.958.295,00					5.958.295,00					5.958.295,00				
89,35										89,35					89,35					89,35					89,35				
5.958.295,00										5.958.295,00					5.958.295,00					5.958.295,00					5.958.295,00				
89,35										89,35					89,35					89,35					89,35				
5.958.295,00										5.958.295,00					5.958.295,00					5.958.295,00					5.958.295,00				
89,35										89,35					89,35					89,35					89,35				
5.958.295,00										5.958.295,00					5.958.295,00					5.958.295,00					5.958.295,00				
89,35										89,35					89,35					89,35					89,35				
5.958.295,00										5.958.295,00					5.958.295,00					5.958.295,00					5.958.295,00				
89,35										89,35					89,35					89,35					89,35				
5.958.295,00										5.958.295,00					5.958.295,00					5.958.295,00					5.958.295,00				
89,35										89,35					89,35					89,35					89,35				
5.958.295,00										5.958.295,00					5.958.295,00					5.958.295,00					5.958.295,00				
89,35										89,35					89,35					89,35					89,35				
5.958.295,00										5.958.295,00					5.958.295,00					5.958.295,00					5.958.295,00				
89,35										89,35					89,35					89,35					89,35				
5.958.295,00										5.958.295,00					5.958.295,00					5.958.295,00					5.958.295,00				
89,35										89,35					89,35					89,35					89,35				
5.958.295,00										5.958.295,00					5.958.295,00					5.958.295,00					5.958.295,00				
89,35										89,35					89,35					89,35					89,35				
5.958.295,00										5.958.295,00					5.958.295,00					5.958.295,00					5.958.295,00				
89,35										89,35					89,35					89,35					89,35				
5.958.295,00										5.958.295,00					5.958.295,00					5.958.295,00					5.958.295,00				
89,35										89,35					89,35					89,35					89,35				
5.958.295,00										5.958.295,00					5.958.295,00					5.958.295,00					5.958.295,00				
89,35										89,35					89,35					89,35					89,35				
5.958.295,00										5.958.295,00					5.958.295,00					5.958.295,00					5.958.295,00				
89,35										89,35					89,35					89,35					89,35				
5.958.295,00										5.958.295,00					5.958.295,00					5.958.295,00					5.958.295,00				
89,35										89,35					89,35					89,35					89,35				
5.958.295,00										5.958.295,00					5.958.295,00					5.958.295,00					5.958.295,00				
89,35										89,35					89,35					89,35					89,35				
5.958.295,00										5.958.295,00					5.958.295,00					5.958.295,00					5.958.295,00				
89,35										89,35					89,35					89,35					89,35				
5.958.295,00										5.958.295,00					5.958.295,00					5.958.295,00					5.958.295,00				
89,35										89,35					89,35					89,35					89,35				
5.958.295,00										5.958.295,00					5.958.295,00					5.958.295,00					5.958.295,00				
89,35										89,35					89,35					89,35					89,35				
5.958.295,00										5.958.295,00					5.958.295,00					5.958.295,00					5.958.295,00				
89,35										89,35					89,35					89,35					89,35				
5.958.295,00										5.958.295,00					5.958.295,00					5.958.295,00					5.958.295,00				
89,35										89,35					89,35					89,35					89,35				
5.958.295,00										5.958.295,00					5.958.295,00					5.958.295,00					5.958.295,00				
89,35										89,35					89,35					89,35					89,35				
5.958.295,00										5.958.295,00					5.958.295,00					5.958.295,00					5.958.295,00				
89,35										89,35					89,35					89,35					89,35				
5.958.295,00										5.958.295,00					5.958.295,00					5.958.295,00					5.958.295,00				
89,35										89,35					89,35					89,35					89,35				
5.958.295,00										5.958.295,00					5.958.295,00					5.958.295,00					5.958.295,00				
89,35										89,35					89,35					89,35					89,35				
5.958.295,00										5.958.295,00					5.958.295,00					5.958.295,00					5.958.295,00				
89,35										89,35					89,35					89,35					89,35				
5.958.295,00										5.958.295,00					5.958.295,00					5.958.295,00					5.958.295,00				
89,35										89,35					89,35					89,35					89,35				
5.958.295,00										5.958.295,00					5.958.295,00					5.958.295,00					5.958.295,00				
89,35										89,35					89,35					89,35					89,35				
5.958.295,00										5.958.295,00					5.958.295,00					5.958.295,00					5.958.295,00				
89,35										89,35					89,35					89,35					89,35				
5.958.295,00										5.958.295,00					5.958.295,00					5.958.295,00					5.958.295,00				
89,35										89,35					89,35					89,35					89,35				
5.958.295,00										5.958.295,00					5.958.295,00					5.958.295,00					5.958.295,00				
89,35										89,35					89,35					89,35					89,35				
5.958.295,00										5.958.295,00					5.958.295,00					5.958.295,00					5.958.295,00				
89,35										89,35					89,35					89,35					89,35				
5.958.295,00										5.958.295,00					5.958.295,00					5.958.295,00					5.958.295,00				
89,35										89,35					89,35					89,35					89,35				
5.958.295,00										5.958.295,00					5.958.295,00					5.958.295,00					5.958.295,00				
89,35										89,35					89,35					89,35					89,35				
5.958.295,00										5.958.295,00					5.958.295,00					5.958.295,00					5.958.295,00				
89,35										89,35					89,35					89,35					89,35				
5.958.295,00										5.958.295,00					5.958.295,00					5.958.295,00					5.958.295,00				
89,35										89,35					89,35					89,35					89,35				
5.958.295,00										5.958.295,00					5.958.295,00					5.958.295,00					5.958.295,00				
89,35										89,35					89,35					89,35					89,35				
5.958.295,00										5.958.295,00					5.958.295,00					5.958.295,00					5.958.295,00				
89,35										89,35					89,35					89,35					89,35				
5.958.295,00										5.958.295,00					5.958.295,00					5.958.295,00					5.958.295,00				
89,35										89,35					89,35					89,35					89,35				
5.958.295,00										5.958.295,00					5.958.295,00					5.958.295,00					5.958.295,00				
89,35										89,35					89,35					89,35					89,35				
5.958.295,00										5.958.295,00					5.958.295,00					5.958.295,00					5.958.295,00				
89,35										89,35					89,35					89,35					89,35				
5.958.295,00										5.958.295,00					5.958.295,00					5.958.295,00					5.958.295,00				
89,35										89,35					89,35					89,35					89,35				
5.958.295,00										5.958.295,00					5.958.295,00					5.958.295,00					5.958.295,00				
89,35										89,35					89,35					89,35					89,35				
5.958.295,00										5.958.295,00					5.958.295,00					5.958.295,00					5.958.295,00				
89,35										89,35					89,35					89,35					89,35				
5.958.295,00										5.958.295,00					5.958.295,00					5.958.295,00					5.958.295,00				
89,35										89,35					89,35					89,35					89,35				
5.958.295,00										5.958.295,00					5.958.295,00					5.958.295,00					5.958.295,00				
89,35										89,35					89,35					89,35					89,35				
5.958.295,00										5.958.295,00					5.958.295,00					5.958.295,00					5.958.295,00				
89,35										89,35					89,35					89,35					89,35				
5.958.295,00										5.958.295,00					5.958.295,00					5.958.295,00					5.958.295,00				
89,35										89,35					89,35					89,35					89,35				
5.958.295,00										5.958.295,00					5.958.295,00					5.958.295,00					5.958.295,00				
89,35										89,35					89,35					89,35					89,35				
5.958.295,00										5.958.295,00					5.958.295,00					5.958.295,00					5.958.295,00				
89,35										89,35					89,35					89									

3.5 - RISORSE CORRENTI ED IN CONTO CAPITALE PER LA REALIZZAZIONE DEL PROGRAMMA N° 203

203

(ENTRATE)

ENTRATE SPECIFICHE	2010	2011	2012	LEGGE DI FINANZIAMENTO E ARTICOLO
STATO	0,00	0,00	0,00	
REGIONE	0,00	0,00	0,00	
PROVINCIA	0,00	0,00	0,00	
UNIONE EUROPEA	0,00	0,00	0,00	
CASSA DD.PP. - CREDITO SPORTIVO - IST. PREVIDENZA	0,00	0,00	0,00	
ALTRI INDEBITAMENTI (1)	0,00	0,00	0,00	
ALTRE ENTRATE	0,00	0,00	0,00	
TOTALE (A)	0,00	0,00	0,00	
PROVENTI DEI SERVIZI	0,00	0,00	0,00	
TOTALE (B)	0,00	0,00	0,00	
QUOTE DI RISORSE GENERALI	50.000,00	0,00	0,00	
TOTALE (C)	50.000,00	0,00	0,00	
TOTALE GENERALE (A+B+C)	50.000,00	0,00	0,00	

(1) Prestiti da istituti privati, ricorso al credito ordinario, prestiti obbligazionari e simili

3.5 - RISORSE CORRENTI ED IN CONTO CAPITALE PER LA REALIZZAZIONE DEL PROGRAMMA N° 204

204
(ENTRATE)

ENTRATE SPECIFICHE	2010	2011	2012	LEGGE DI FINANZIAMENTO E ARTICOLO
STATO	1.190.600,00	150.000,00	150.000,00	
REGIONE	0,00	0,00	0,00	
PROVINCIA	0,00	0,00	0,00	
UNIONE EUROPEA	0,00	0,00	0,00	
CASSA DD.PP. - CREDITO SPORTIVO - IST. PREVIDENZA	0,00	0,00	0,00	
ALTRI INDEBITAMENTI (1)	0,00	0,00	0,00	
ALTRE ENTRATE	0,00	0,00	0,00	
TOTALE (A)	1.190.600,00	150.000,00	150.000,00	
PROVENTI DEI SERVIZI	0,00	0,00	0,00	
TOTALE (B)	0,00	0,00	0,00	
QUOTE DI RISORSE GENERALI	30.000,00	0,00	0,00	
TOTALE (C)	30.000,00	0,00	0,00	
TOTALE GENERALE (A+B+C)	1.220.600,00	150.000,00	150.000,00	

(1) Prestiti da istituti privati, ricorso al credito ordinario, prestiti obbligazionari e simili

3.6 - SPESA PREVISTA PER LA REALIZZAZIONE DEL PROGRAMMA N° 203

203

(IMPIEGHI)

ANNO 2010

ANNO 2011

ANNO 2012

SPESA CORRENTE										SPESA PER INVESTIMENTO				SPESA CORRENTE				SPESA PER INVESTIMENTO				TOTALE				V. % sul totale spese finali tit. I e II																																																																																																																																																																																																																																																																																																																																																																																																																																																																																																																																																																																																																																																																																																																																																																																																																																																																																																																																															
CONSOLIDATA					DI SVILUPPO																																																																																																																																																																																																																																																																																																																																																																																																																																																																																																																																																																																																																																																																																																																																																																																																																																																																																																																																																																				
...	ENTITA'	%	...	ENTITA'	%	...	ENTITA'	%	...	ENTITA'	%	...	ENTITA'	%	...	ENTITA'	%	...	ENTITA'	%	...	ENTITA'	%	...	ENTITA'	%	...	ENTITA'	%	...	ENTITA'	%	...	ENTITA'	%	...	ENTITA'	%	...	ENTITA'	%	...	ENTITA'	%	...	ENTITA'	%	...	ENTITA'	%	...	ENTITA'	%	...	ENTITA'	%	...	ENTITA'	%	...	ENTITA'	%	...	ENTITA'	%	...	ENTITA'	%	...	ENTITA'	%	...	ENTITA'	%	...	ENTITA'	%	...	ENTITA'	%	...	ENTITA'	%	...	ENTITA'	%	...	ENTITA'	%	...	ENTITA'	%	...	ENTITA'	%	...	ENTITA'	%	...	ENTITA'	%	...	ENTITA'	%	...	ENTITA'	%	...	ENTITA'	%	...	ENTITA'	%	...	ENTITA'	%	...	ENTITA'	%	...	ENTITA'	%	...	ENTITA'	%	...	ENTITA'	%	...	ENTITA'	%	...	ENTITA'	%	...	ENTITA'	%	...	ENTITA'	%	...	ENTITA'	%	...	ENTITA'	%	...	ENTITA'	%	...	ENTITA'	%	...	ENTITA'	%	...	ENTITA'	%	...	ENTITA'	%	...	ENTITA'	%	...	ENTITA'	%	...	ENTITA'	%	...	ENTITA'	%	...	ENTITA'	%	...	ENTITA'	%	...	ENTITA'	%	...	ENTITA'	%	...	ENTITA'	%	...	ENTITA'	%	...	ENTITA'	%	...	ENTITA'	%	...	ENTITA'	%	...	ENTITA'	%	...	ENTITA'	%	...	ENTITA'	%	...	ENTITA'	%	...	ENTITA'	%	...	ENTITA'	%	...	ENTITA'	%	...	ENTITA'	%	...	ENTITA'	%	...	ENTITA'	%	...	ENTITA'	%	...	ENTITA'	%	...	ENTITA'	%	...	ENTITA'	%	...	ENTITA'	%	...	ENTITA'	%	...	ENTITA'	%	...	ENTITA'	%	...	ENTITA'	%	...	ENTITA'	%	...	ENTITA'	%	...	ENTITA'	%	...	ENTITA'	%	...	ENTITA'	%	...	ENTITA'	%	...	ENTITA'	%	...	ENTITA'	%	...	ENTITA'	%	...	ENTITA'	%	...	ENTITA'	%	...	ENTITA'	%	...	ENTITA'	%	...	ENTITA'	%	...	ENTITA'	%	...	ENTITA'	%	...	ENTITA'	%	...	ENTITA'	%	...	ENTITA'	%	...	ENTITA'	%	...	ENTITA'	%	...	ENTITA'	%	...	ENTITA'	%	...	ENTITA'	%	...	ENTITA'	%	...	ENTITA'	%	...	ENTITA'	%	...	ENTITA'	%	...	ENTITA'	%	...	ENTITA'	%	...	ENTITA'	%	...	ENTITA'	%	...	ENTITA'	%	...	ENTITA'	%	...	ENTITA'	%	...	ENTITA'	%	...	ENTITA'	%	...	ENTITA'	%	...	ENTITA'	%	...	ENTITA'	%	...	ENTITA'	%	...	ENTITA'	%	...	ENTITA'	%	...	ENTITA'	%	...	ENTITA'	%	...	ENTITA'	%	...	ENTITA'	%	...	ENTITA'	%	...	ENTITA'	%	...	ENTITA'	%	...	ENTITA'	%	...	ENTITA'	%	...	ENTITA'	%	...	ENTITA'	%	...	ENTITA'	%	...	ENTITA'	%	...	ENTITA'	%	...	ENTITA'	%	...	ENTITA'	%	...	ENTITA'	%	...	ENTITA'	%	...	ENTITA'	%	...	ENTITA'	%	...	ENTITA'	%	...	ENTITA'	%	...	ENTITA'	%	...	ENTITA'	%	...	ENTITA'	%	...	ENTITA'	%	...	ENTITA'	%	...	ENTITA'	%	...	ENTITA'	%	...	ENTITA'	%	...	ENTITA'	%	...	ENTITA'	%	...	ENTITA'	%	...	ENTITA'	%	...	ENTITA'	%	...	ENTITA'	%	...	ENTITA'	%	...	ENTITA'	%	...	ENTITA'	%	...	ENTITA'	%	...	ENTITA'	%	...	ENTITA'	%	...	ENTITA'	%	...	ENTITA'	%	...	ENTITA'	%	...	ENTITA'	%	...	ENTITA'	%	...	ENTITA'	%	...	ENTITA'	%	...	ENTITA'	%	...	ENTITA'	%	...	ENTITA'	%	...	ENTITA'	%	...	ENTITA'	%	...	ENTITA'	%	...	ENTITA'	%	...	ENTITA'	%	...	ENTITA'	%	...	ENTITA'	%	...	ENTITA'	%	...	ENTITA'	%	...	ENTITA'	%	...	ENTITA'	%	...	ENTITA'	%	...	ENTITA'	%	...	ENTITA'	%	...	ENTITA'	%	...	ENTITA'	%	...	ENTITA'	%	...	ENTITA'	%	...	ENTITA'	%	...	ENTITA'	%	...	ENTITA'	%	...	ENTITA'	%	...	ENTITA'	%	...	ENTITA'	%	...	ENTITA'	%	...	ENTITA'	%	...	ENTITA'	%	...	ENTITA'	%	...	ENTITA'	%	...	ENTITA'	%	...	ENTITA'	%	...	ENTITA'	%	...	ENTITA'	%	...	ENTITA'	%	...	ENTITA'	%	...	ENTITA'	%	...	ENTITA'	%	...	ENTITA'	%	...	ENTITA'	%	...	ENTITA'	%	...	ENTITA'	%	...	ENTITA'	%	...	ENTITA'	%	...	ENTITA'	%	...	ENTITA'	%	...	ENTITA'	%	...	ENTITA'	%	...	ENTITA'	%	...	ENTITA'	%	...	ENTITA'	%	...	ENTITA'	%	...	ENTITA'	%	...	ENTITA'	%	...	ENTITA'	%	...	ENTITA'	%	...	ENTITA'	%	...	ENTITA'	%	...	ENTITA'	%	...	ENTITA'	%	...	ENTITA'	%	...	ENTITA'	%	...	ENTITA'	%	...	ENTITA'	%	...	ENTITA'	%	...	ENTITA'	%	...	ENTITA'	%	...	ENTITA'	%	...	ENTITA'	%	...	ENTITA'	%	...	ENTITA'	%	...	ENTITA'	%	...	ENTITA'	%	...	ENTITA'	%	...	ENTITA'	%	...	ENTITA'	%	...	ENTITA'	%	...	ENTITA'	%	...	ENTITA'	%	...	ENTITA'	%	...	ENTITA'	%	...	ENTITA'	%	...	ENTITA'	%	...	ENTITA'	%	...	ENTITA'	%	...	ENTITA'	%	...	ENTITA'	%	...	ENTITA'	%	...	ENTITA'	%	...	ENTITA'	%	...	ENTITA'	%	...	ENTITA'	%	...	ENTITA'	%	...	ENTITA'	%	...	ENTITA'	%	...	ENTITA'	%	...	ENTITA'	%	...	ENTITA'	%	...	ENTITA'	%	...	ENTITA'	%	...	ENTITA'	%	...	ENTITA'	%	...	ENTITA'	%	...	ENTITA'	%	...	ENTITA'	%	...	ENTITA'	%	...	ENTITA'	%	...	ENTITA'	%	...	ENTITA'	%	...	ENTITA'	%	...	ENTITA'	%	...	ENTITA'	%	...	ENTITA'	%	...	ENTITA'	%	...	ENTITA'	%	...	ENTITA'	%	...	ENTITA'	%	...	ENTITA'	%	...	ENTITA'	%	...	ENTITA'	%	...	ENTITA'	%	...	ENTITA'	%	...	ENTITA'	%	...	ENTITA'	%	...	ENTITA'	%	...	ENTITA'	%	...	ENTITA'	%	...	ENTITA'	%	...	ENTITA'	%	...	ENTITA'	%	...	ENTITA'	%	...	ENTITA'	%	...	ENTITA

...	ENTITA'	%	...	ENTITA'	%
1	0,00	0,00	1	0,00	0,00
2	0,00	0,00	2	0,00	0,00
3	0,00	0,00	3	0,00	0,00
4	0,00	0,00	4	0,00	0,00
5	0,00	0,00	5	0,00	0,00

Nota:

- * Interventi per la spesa corrente:
- 1 Personale
- 2 Acquisto di materie prime e/o beni di consumo
- 3 Prestazioni di servizi
- 4 Utilizzo beni di terzi
- 5 Trasferimenti
- 6 Interessi, passivi ed oneri finanziari diversi
- 7 Imposte e tasse
- 8 Oneri straordinari della gestione corrente
- 9 Ammortamenti di esercizio
- 10 Fondo svalutazione crediti
- 11 Fondo di riserva

...	ENTITA'	%	...	ENTITA'	%
1	0,00	0,00	1	0,00	0,00
2	0,00	0,00	2	0,00	0,00
3	0,00	0,00	3	0,00	0,00
4	0,00	0,00	4	0,00	0,00
5	0,00	0,00	5	0,00	0,00

**Interventi per la spesa per investimento

- 1 Acquisione di beni immobili
- 2 Espropri e servizi onerosi
- 3 Acquisto di beni specifici per realizzazioni in economia
- 4 Utilizzo beni di terzi per realizzazioni in economia
- 5 Acquisione di beni mobili, macchine ed attrezzature tecnico-scientifiche
- 6 Incarichi professionali esterni
- 7 Trasferimenti di capitale
- 8 Partecipazioni azionarie
- 9 Conferimenti di capitale
- 10 Concessioni di crediti ed anticipazioni

...	ENTITA'	%	...	ENTITA'	%
1	0,00	0,00	1	0,00	0,00
2	0,00	0,00	2	0,00	0,00
3	0,00	0,00	3	0,00	0,00
4	0,00	0,00	4	0,00	0,00
5	0,00	0,00	5	0,00	0,00

***Interventi per la spesa per rimborso di prestiti

- 1 Rimborso per anticipazioni di cassa
- 2 Rimborso di finanziamenti a breve termine
- 3 Rimborso di quota capitale di mutui e prestiti
- 4 Rimborso di prestiti obbligazionari
- 5 Rimborso di quota capitale di debiti pluriennali

3.6 - SPESA PREVISTA PER LA REALIZZAZIONE DEL PROGRAMMA N° 204

204

(IMPIEGHI)

ANNO 2010

ANNO 2011

ANNO 2012

SPESA CORRENTE													SPESA PER INVESTIMENTO				TOTALE				V. % sul totale spese finali			
CONSOLIDATA						DI SVILUPPO							SPESA PER INVESTIMENTO				TOTALE				V. % sul totale spese finali			
...	ENTITA'	%	...	ENTITA'	%	...	ENTITA'	%	...	ENTITA'	%	...	ENTITA'	%	...	ENTITA'	%	...	ENTITA'	%	...	ENTITA'	%	
1	0,00	0,00	1	0,00	0,00	1	0,00	0,00	1	150.000,00	100,00	1	0,00	0,00	1	0,00	0,00	1	150.000,00	100,00	1	0,00	0,00	
2	0,00	0,00	2	0,00	0,00	2	0,00	0,00	2	0,00	0,00	2	0,00	0,00	2	0,00	0,00	2	0,00	0,00	2	0,00	0,00	
3	0,00	0,00	3	0,00	0,00	3	0,00	0,00	3	0,00	0,00	3	0,00	0,00	3	0,00	0,00	3	0,00	0,00	3	0,00	0,00	
4	0,00	0,00	4	0,00	0,00	4	0,00	0,00	4	0,00	0,00	4	0,00	0,00	4	0,00	0,00	4	0,00	0,00	4	0,00	0,00	
5	0,00	0,00	5	0,00	0,00	5	0,00	0,00	5	0,00	0,00	5	0,00	0,00	5	0,00	0,00	5	0,00	0,00	5	0,00	0,00	
6	0,00	0,00	6	0,00	0,00	6	0,00	0,00	6	0,00	0,00	6	0,00	0,00	6	0,00	0,00	6	0,00	0,00	6	0,00	0,00	
7	0,00	0,00	7	0,00	0,00	7	0,00	0,00	7	0,00	0,00	7	0,00	0,00	7	0,00	0,00	7	0,00	0,00	7	0,00	0,00	
8	0,00	0,00	8	0,00	0,00	8	0,00	0,00	8	0,00	0,00	8	0,00	0,00	8	0,00	0,00	8	0,00	0,00	8	0,00	0,00	
9	0,00	0,00	9	0,00	0,00	9	0,00	0,00	9	0,00	0,00	9	0,00	0,00	9	0,00	0,00	9	0,00	0,00	9	0,00	0,00	
10	0,00	0,00	10	0,00	0,00	10	0,00	0,00	10	0,00	0,00	10	0,00	0,00	10	0,00	0,00	10	0,00	0,00	10	0,00	0,00	
11	0,00	0,00	11	0,00	0,00	11	0,00	0,00	11	0,00	0,00	11	0,00	0,00	11	0,00	0,00	11	0,00	0,00	11	0,00	0,00	
TOTALE						TOTALE							TOTALE				TOTALE				TOTALE			
97,54						97,54							1.190.000,00				150.000,00				100,00			
0,00						0,00							0,00				0,00				0,00			

...	ENTITA'	%	...	ENTITA'	%
1	0,00	0,00	1	0,00	0,00
2	0,00	0,00	2	0,00	0,00
3	0,00	0,00	3	0,00	0,00
4	0,00	0,00	4	0,00	0,00
5	0,00	0,00	5	0,00	0,00

* Interventi per la spesa corrente:

- 1 Personale
- 2 Acquisto di materie prime e/o beni di consumo
- 3 Prestazioni di servizi
- 4 Utilizzo beni di terzi
- 5 Trasferimenti
- 6 Interessi passivi ed oneri finanziari diversi
- 7 Imposte e tasse
- 8 Oneri straordinari della gestione corrente
- 9 Ammortamenti di esercizio
- 10 Fondo svalutazione crediti
- 11 Fondo di riserva

...	ENTITA'	%	...	ENTITA'	%
1	0,00	0,00	1	0,00	0,00
2	0,00	0,00	2	0,00	0,00
3	0,00	0,00	3	0,00	0,00
4	0,00	0,00	4	0,00	0,00
5	0,00	0,00	5	0,00	0,00

** Interventi per la spesa per investimento

- 1 Acquisizione di beni immobili
- 2 Espropri e servizi onerosi
- 3 Acquisto di beni specifici per realizzazioni in economia
- 4 Utilizzo beni di terzi per realizzazioni in economia
- 5 Acquisizione di beni mobili, macchine ed attrezzature tecnico-scientifiche
- 6 Incarichi professionali esterni
- 7 Trasferimenti di capitale
- 8 Partecipazioni azionarie
- 9 Conferimenti di capitale
- 10 Concessioni di crediti ed anticipazioni

...	ENTITA'	%	...	ENTITA'	%
1	0,00	0,00	1	0,00	0,00
2	0,00	0,00	2	0,00	0,00
3	0,00	0,00	3	0,00	0,00
4	0,00	0,00	4	0,00	0,00
5	0,00	0,00	5	0,00	0,00

*** Interventi per la spesa per rimborso di prestiti

- 1 Rimborso per anticipazioni di cassa
- 2 Rimborso di finanziamenti a breve termine
- 3 Rimborso di quota capitale di mutui e prestiti
- 4 Rimborso di prestiti obbligazionari
- 5 Rimborso di quota capitale di debiti pluriennali

3.5 - RISORSE CORRENTI ED IN CONTO CAPITALE PER LA REALIZZAZIONE DEL PROGRAMMA N° 205

205

(ENTRATE)

ENTRATE SPECIFICHE	2010	2011	2012	LEGGE DI FINANZIAMENTO E ARTICOLO
STATO	600.000,00	0,00	0,00	
REGIONE	0,00	0,00	0,00	
PROVINCIA	0,00	0,00	0,00	
UNIONE EUROPEA	0,00	0,00	0,00	
CASSA DD.PP. - CREDITO SPORTIVO - IST. PREVIDENZA	0,00	0,00	0,00	
ALTRI INDEBITAMENTI (1)	0,00	0,00	0,00	
ALTRE ENTRATE	0,00	0,00	0,00	
TOTALE (A)	600.000,00	0,00	0,00	
PROVENTI DEI SERVIZI	0,00	0,00	0,00	
TOTALE (B)	0,00	0,00	0,00	
QUOTE DI RISORSE GENERALI	0,00	0,00	0,00	
TOTALE (C)	0,00	0,00	0,00	
TOTALE GENERALE (A+B+C)	600.000,00	0,00	0,00	

(1) Prestiti da istituti privati, ricorso al credito ordinario, prestiti obbligazionari e simili

3.5 - RISORSE CORRENTI ED IN CONTO CAPITALE PER LA REALIZZAZIONE DEL PROGRAMMA N° 206

206

(ENTRATE)

ENTRATE SPECIFICHE	2010	2011	2012	LEGGE DI FINANZIAMENTO E ARTICOLO
STATO				
REGIONE	0,00	0,00	0,00	
PROVINCIA	0,00	0,00	0,00	
UNIONE EUROPEA	0,00	0,00	0,00	
CASSA DD.PP. - CREDITO SPORTIVO - IST. PREVIDENZA	0,00	0,00	0,00	
ALTRI INDEBITAMENTI (1)	0,00	0,00	0,00	
ALTRE ENTRATE	0,00	0,00	0,00	
TOTALE (A)	0,00	0,00	0,00	
PROVENTI DEI SERVIZI				
TOTALE (B)	0,00	0,00	0,00	
QUOTE DI RISORSE GENERALI	228.584,00	40.000,00	150.000,00	
TOTALE (C)	228.584,00	40.000,00	150.000,00	
TOTALE GENERALE (A+B+C)	228.584,00	40.000,00	150.000,00	

(1) Prestiti da istituti privati, ricorso al credito ordinario, prestiti obbligazionari e simili

3.6 - SPESA PREVISTA PER LA REALIZZAZIONE DEL PROGRAMMA N° 206

206

(IMPIEGHI)

ANNO 2010

ANNO 2011

ANNO 2012

SPESA CORRENTE						SPESA PER INVESTIMENTO				V. % sul totale spese finali
CONSOLIDATA			DI SVILUPPO							
...	ENTITA'	%	...	ENTITA'	%	...	ENTITA'	%	TOTALE	V. % sul totale spese finali
1	0,00	0,00	1	0,00	0,00	1	40.000,00	100,00	40.000,00	100,00
2	0,00	0,00	2	0,00	0,00	2	0,00	0,00	0,00	0,00
3	0,00	0,00	3	0,00	0,00	3	0,00	0,00	0,00	0,00
4	0,00	0,00	4	0,00	0,00	4	0,00	0,00	0,00	0,00
5	0,00	0,00	5	0,00	0,00	5	0,00	0,00	0,00	0,00
6	0,00	0,00	6	0,00	0,00	6	0,00	0,00	0,00	0,00
7	0,00	0,00	7	0,00	0,00	7	0,00	0,00	0,00	0,00
8	0,00	0,00	8	0,00	0,00	8	0,00	0,00	0,00	0,00
9	0,00	0,00	9	0,00	0,00	9	0,00	0,00	0,00	0,00
10	0,00	0,00	10	0,00	0,00	10	0,00	0,00	0,00	0,00
11	0,00	0,00	11	0,00	0,00	11	0,00	0,00	0,00	0,00

...	ENTITA'	%	...	ENTITA'	%
1	0,00	0,00	1	0,00	0,00
2	0,00	0,00	2	0,00	0,00
3	0,00	0,00	3	0,00	0,00
4	0,00	0,00	4	0,00	0,00
5	0,00	0,00	5	0,00	0,00
	0,00			0,00	

10701

Interventi per la spesa corrente:

- 1 Personale
- 2 Acquisto di materie prime e/o beni di consumo
- 3 Prestazioni di servizi
- 4 Utilizzo beni di terzi
- 5 Trasferimenti
- 6 Interessi passivi ed oneri finanziari diversi
- 7 Imposte e tasse
- 8 Oneri straordinari della gestione corrente
- 9 Ammortamenti di esercizio
- 10 Fondo svalutazione crediti
- 11 Fondo di riserva

...	ENTITA'	%	...	ENTITA'	%
1	0,00	0,00	1	0,00	0,00
2	0,00	0,00	2	0,00	0,00
3	0,00	0,00	3	0,00	0,00
4	0,00	0,00	4	0,00	0,00
5	0,00	0,00	5	0,00	0,00
	0,00			0,00	

...interventi per la spesa per investimento

- 1 Acquisizione di beni immobili
- 2 Espropri e servizi onerosi
- 3 Acquisto di beni specifici per realizzazioni in economia
- 4 Utilizzo beni di terzi per realizzazioni in economia
- 5 Acquisizione di beni mobili, macchine ed attrezzature tecnico-scientifiche
- 6 Incarichi professionali esterni
- 7 Trasferimenti di capitale
- 8 Partecipazioni azionarie
- 9 Conferimenti di capitale
- 10 Concessioni di crediti ed anticipazioni

...	ENTITA'	%	...	ENTITA'	%
1	1	0,00	0,00	1	0,00
2	2	0,00	0,00	2	0,00
3	3	0,00	0,00	3	0,00
4	4	0,00	0,00	4	0,00
5	5	0,00	0,00	5	0,00
		0,00			0,00

...interventi per la spesa per rimborso di prestiti

- 1 Rimborso per anticipazioni di cassa
- 2 Rimborso di finanziamenti a breve termine
- 3 Rimborso di quota capitale di mutui e prestiti
- 4 Rimborso di prestiti obbligazionari
- 5 Rimborso di quota capitale di debiti pluriennali

3.5 - RISORSE CORRENTI ED IN CONTO CAPITALE PER LA REALIZZAZIONE DEL PROGRAMMA N° 207

207

(ENTRATE)

ENTRATE SPECIFICHE	2010	2011	2012	LEGGE DI FINANZIAMENTO E ARTICOLO
STATO	0,00	0,00	0,00	
REGIONE	15.500.000,00	0,00	0,00	
PROVINCIA	0,00	0,00	0,00	
UNIONE EUROPEA	0,00	0,00	0,00	
CASSA DD.PP. - CREDITO SPORTIVO - IST. PREVIDENZA	0,00	0,00	0,00	
ALTRI INDEBITAMENTI (1)	0,00	0,00	0,00	
ALTRE ENTRATE	0,00	0,00	0,00	
TOTALE (A)	15.500.000,00	0,00	0,00	
PROVENTI DEI SERVIZI	0,00	0,00	0,00	
TOTALE (B)	0,00	0,00	0,00	
QUOTE DI RISORSE GENERALI	0,00	0,00	0,00	
TOTALE (C)	0,00	0,00	0,00	
TOTALE GENERALE (A+B+C)	15.500.000,00	0,00	0,00	

(1) Prestiti da istituti privati, ricorso al credito ordinario, prestiti obbligazionari e simili

3.5 - RISORSE CORRENTI ED IN CONTO CAPITALE PER LA REALIZZAZIONE DEL PROGRAMMA N° 208

208

(ENTRATE)

ENTRATE SPECIFICHE	2010	2011	2012	LEGGE DI FINANZIAMENTO E ARTICOLO
STATO	0,00	0,00	0,00	
REGIONE	59.084.000,00	0,00	0,00	
PROVINCIA	0,00	0,00	0,00	
UNIONE EUROPEA	0,00	0,00	0,00	
CASSA DD.PP. - CREDITO SPORTIVO - IST. PREVIDENZA	0,00	0,00	0,00	
ALTRI INDEBITAMENTI (1)	0,00	0,00	0,00	
ALTRE ENTRATE	0,00	0,00	0,00	
TOTALE (A)	59.084.000,00	0,00	0,00	
PROVENTI DEI SERVIZI	0,00	0,00	0,00	
TOTALE (B)	0,00	0,00	0,00	
QUOTE DI RISORSE GENERALI	0,00	198.517,29	220.000,00	
TOTALE (C)	0,00	198.517,29	220.000,00	
TOTALE GENERALE (A+B+C)	59.084.000,00	198.517,29	220.000,00	

(1) Prestiti da istituti privati, ricorso al credito ordinario, prestiti obbligazionari e simili

3.6 - SPESA PREVISTA PER LA REALIZZAZIONE DEL PROGRAMMA N° 208

208

(IMPIEGHI)

ANNO 2010

ANNO 2011

ANNO 2012

ANNO 2010													ANNO 2011													ANNO 2012																																																																																																																																																																																																																																																																																																																																																																																																																																																																																																																																																																																																																																																																																																																																																																																																																																																																																																																																																																																																																																																																																																																																																																																																																																																																																																																																																																																																																																																																																																																																																																																																																																																																																																																								
SPESA CORRENTE						SPESA PER INVESTIMENTO				TOTALE			SPESA CORRENTE						SPESA PER INVESTIMENTO				TOTALE			SPESA CORRENTE						SPESA PER INVESTIMENTO				TOTALE			V. % sul totale spese finali tit. I e II																																																																																																																																																																																																																																																																																																																																																																																																																																																																																																																																																																																																																																																																																																																																																																																																																																																																																																																																																																																																																																																																																																																																																																																																																																																																																																																																																																																																																																																																																																																																																																																																																																																																																																											
CONSOLIDATA			DI SVILUPPO																																																																																																																																																																																																																																																																																																																																																																																																																																																																																																																																																																																																																																																																																																																																																																																																																																																																																																																																																																																																																																																																																																																																																																																																																																																																																																																																																																																																																																																																																																																																																																																																																																																																																																																																															

...	ENTITA'	%	...	ENTITA'	%
1	0,00	0,00	1	0,00	0,00
2	0,00	0,00	2	0,00	0,00
3	0,00	0,00	3	0,00	0,00
4	0,00	0,00	4	0,00	0,00
5	0,00	0,00	5	0,00	0,00

Note:

* Interventi per la spesa corrente:

- 1 Personale
- 2 Acquisto di materie prime e/o beni di consumo
- 3 Prestazioni di servizi
- 4 Utilizzo beni di terzi
- 5 Trasferimenti
- 6 Interessi passivi ed oneri finanziari diversi
- 7 Imposte e tasse
- 8 Oneri straordinari della gestione corrente
- 9 Ammortamenti di esercizio
- 10 Fondo svalutazione crediti
- 11 Fondo di riserva

...	ENTITA'	%	...	ENTITA'	%
1	0,00	0,00	1	0,00	0,00
2	0,00	0,00	2	0,00	0,00
3	0,00	0,00	3	0,00	0,00
4	0,00	0,00	4	0,00	0,00
5	0,00	0,00	5	0,00	0,00

** Interventi per la spesa per investimento

- 1 Acquisto di beni immobili
- 2 Espropri e servizi onerosi
- 3 Acquisto di beni specifici per realizzazioni in economia
- 4 Utilizzo beni di terzi per realizzazioni in economia
- 5 Acquisto di beni mobili, macchine ed attrezzature tecnico-scientifiche
- 6 Incarichi professionali esterni
- 7 Trasferimenti di capitale
- 8 Partecipazioni azionarie
- 9 Conferimenti di capitale
- 10 Concessioni di crediti ed anticipazioni

...	ENTITA'	%	...	ENTITA'	%
1	0,00	0,00	1	0,00	0,00
2	0,00	0,00	2	0,00	0,00
3	0,00	0,00	3	0,00	0,00
4	0,00	0,00	4	0,00	0,00
5	0,00	0,00	5	0,00	0,00

Interventi per la spesa per rimborso di prestiti

- 1 Rimborso per anticipazioni di prestiti
- 2 Rimborso di finanziamenti a breve termine
- 3 Rimborso di quota capitale di mutui e prestiti
- 4 Rimborso di prestiti obbligazionari
- 5 Rimborso di quota capitale di debiti pluriennali

3.5 - RISORSE CORRENTI ED IN CONTO CAPITALE PER LA REALIZZAZIONE DEL PROGRAMMA N° 209

209

(ENTRATE)

ENTRATE SPECIFICHE	2010	2011	2012	LEGGE DI FINANZIAMENTO E ARTICOLO
STATO	0,00	0,00	0,00	
REGIONE	4.503.786,00	0,00	0,00	
PROVINCIA	0,00	0,00	0,00	
UNIONE EUROPEA	0,00	0,00	0,00	
CASSA DD.PP. - CREDITO SPORTIVO - IST. PREVIDENZA	0,00	0,00	0,00	
ALTRI INDEBITAMENTI (1)	0,00	0,00	0,00	
ALTRE ENTRATE	20.000,00	0,00	0,00	
TOTALE (A)	4.523.786,00	0,00	0,00	
PROVENTI DEI SERVIZI	0,00	0,00	0,00	
TOTALE (B)	0,00	0,00	0,00	
QUOTE DI RISORSE GENERALI	240.802,90	0,00	0,00	
TOTALE (C)	240.802,90	0,00	0,00	
TOTALE GENERALE (A+B+C)	4.764.588,90	0,00	0,00	

(1) Prestiti da istituti privati, ricorso al credito ordinario, prestiti obbligazionari e simili

3.5 - RISORSE CORRENTI ED IN CONTO CAPITALE PER LA REALIZZAZIONE DEL PROGRAMMA N° 210

210

(ENTRATE)

ENTRATE SPECIFICHE	2010	2011	2012	LEGGE DI FINANZIAMENTO E ARTICOLO
STATO	0,00	0,00	0,00	
REGIONE	7.634.500,00	0,00	0,00	
PROVINCIA	0,00	0,00	0,00	
UNIONE EUROPEA	0,00	0,00	0,00	
CASSA DD.PP. - CREDITO SPORTIVO - IST. PREVIDENZA	0,00	0,00	0,00	
ALTRI INDEBITAMENTI (1)	0,00	0,00	0,00	
ALTRE ENTRATE	0,00	0,00	0,00	
TOTALE (A)	7.634.500,00	0,00	0,00	
PROVENTI DEI SERVIZI	0,00	0,00	0,00	
TOTALE (B)	0,00	0,00	0,00	
QUOTE DI RISORSE GENERALI	0,00	0,00	0,00	
TOTALE (C)	0,00	0,00	0,00	
TOTALE GENERALE (A+B+C)	7.634.500,00	0,00	0,00	

(1) Prestiti da Istituti privati, ricorso al credito ordinario, prestiti obbligazionari e simili

3.5 - RISORSE CORRENTI ED IN CONTO CAPITALE PER LA REALIZZAZIONE DEL PROGRAMMA N° 211

211

(ENTRATE)

ENTRATE SPECIFICHE	2010	2011	2012	LEGGE DI FINANZIAMENTO E ARTICOLO
STATO	0,00	0,00	0,00	
REGIONE	4.520.000,00	0,00	0,00	
PROVINCIA	0,00	0,00	0,00	
UNIONE EUROPEA	0,00	0,00	0,00	
CASSA DD.PP. - CREDITO SPORTIVO - IST. PREVIDENZA	0,00	0,00	0,00	
ALTRI INDEBITAMENTI (1)	0,00	0,00	0,00	
ALTRE ENTRATE	0,00	0,00	0,00	
TOTALE (A)	4.520.000,00	0,00	0,00	
PROVENTI DEI SERVIZI	0,00	0,00	0,00	
TOTALE (B)	0,00	0,00	0,00	
QUOTE DI RISORSE GENERALI	0,00	0,00	0,00	
TOTALE (C)	0,00	0,00	0,00	
TOTALE GENERALE (A+B+C)	4.520.000,00	0,00	0,00	

(1) Prestiti da istituti privati, ricorso al credito ordinario, prestiti obbligazionari e simili

3.9 - RIEPILOGO PROGRAMMI PER FONTI DI FINANZIAMENTO

N° Programma	PREVISIONE PLURIENNALE SPESA			LEGGE DI FINANZIAMENTO E REGOLAMENTO UE (estremi)	FONTI DI FINANZIAMENTO (Totale della previsione pluriennale)							
	ANNO 2010	ANNO 2011	ANNO 2012		Quote di risorse generali	Stato	Regione	Provincia	UE	Cassa DD.PP. + CR.SP. + Ist.Prev.	Altri indebitamenti	Altre Entrate
101	19.587.538,35	19.634.114,19	19.517.422,02		28.946.057,09	48.890.355,16	9.216.580,00	0,00	0,00	0,00	0,00	0,00
102	1.305.008,86	1.331.109,04	1.344.420,13		980.538,03	3.000.000,00	0,00	0,00	0,00	0,00	0,00	0,00
103	3.027.754,86	3.088.309,96	3.119.193,06		5.835.257,86	0,00	0,00	0,00	0,00	0,00	0,00	3.600.000,00
104	5.382.454,22	5.456.823,31	5.494.449,53		11.847.216,08	0,00	3.000.000,00	0,00	0,00	0,00	0,00	1.486.311,00
105	1.210.952,41	1.225.331,48	1.238.214,78		3.064.498,65	0,00	10.000,00	0,00	0,00	0,00	0,00	600.000,00
106	1.402.292,07	1.430.097,82	1.442.748,89		2.708.528,05	1.476.610,83	0,00	0,00	0,00	0,00	0,00	90.000,00
107	320.600,00	253.012,00	254.242,12		827.854,00	0,00	0,00	0,00	0,00	0,00	0,00	0,00
108	3.058.079,62	3.069.241,21	3.105.133,62		1.780.528,18	7.451.928,29	0,00	0,00	0,00	0,00	0,00	0,00
109	21.835.225,03	22.027.069,47	22.110.302,26		15.272.596,78	0,00	0,00	0,00	0,00	0,00	0,00	50.700.000,00
110	11.908.995,50	12.066.977,03	12.212.012,68		9.124.835,03	0,00	27.063.150,18	0,00	0,00	0,00	0,00	0,00
111	1.101.584,18	1.123.615,85	1.134.852,00		0,00	0,00	0,00	0,00	0,00	0,00	0,00	3.360.052,07
112	190.000,00	190.000,00	0,00		0,00	0,00	0,00	0,00	0,00	0,00	0,00	0,00
201	6.668.295,00	5.206.295,00	692.357,58		252.357,58	10.766.590,00	1.550.000,00	0,00	0,00	0,00	0,00	0,00
202	0,00	0,00	0,00		0,00	0,00	0,00	0,00	0,00	0,00	0,00	0,00
203	50.000,00	0,00	0,00		50.000,00	0,00	0,00	0,00	0,00	0,00	0,00	0,00
204	1.220.600,00	150.000,00	150.000,00		30.000,00	1.490.600,00	0,00	0,00	0,00	0,00	0,00	0,00
205	600.000,00	0,00	0,00		0,00	600.000,00	0,00	0,00	0,00	0,00	0,00	0,00
206	228.584,00	40.000,00	150.000,00		418.584,00	0,00	0,00	0,00	0,00	0,00	0,00	0,00
207	15.500.000,00	0,00	0,00		0,00	0,00	15.500.000,00	0,00	0,00	0,00	0,00	0,00
208	59.084.000,00	198.517,29	220.000,00		418.517,29	0,00	59.084.000,00	0,00	0,00	0,00	0,00	0,00
209	4.764.588,90	0,00	0,00		240.802,90	0,00	4.503.786,00	0,00	0,00	0,00	0,00	20.000,00
210	7.634.500,00	0,00	0,00		0,00	0,00	7.634.500,00	0,00	0,00	0,00	0,00	0,00
211	4.520.000,00	0,00	0,00		0,00	0,00	4.520.000,00	0,00	0,00	0,00	0,00	0,00
301	5.000.000,00	5.000.000,00	5.000.000,00		0,00	0,00	0,00	0,00	0,00	0,00	0,00	0,00
TOTALI	175.601.053,00	81.492.313,73	77.185.348,67		81.596.171,48	73.676.082,28	132.082.026,16	0,00	0,00	0,00	0,00	59.856.363,07

SEZIONE 4

STATO DI ATTUAZIONE DEI PROGRAMMI DELIBERATI NEGLI ANNI PRECEDENTI E CONSIDERAZIONI SULLO STATO DI ATTUAZIONE

comune di ragusa
RAGUSA

4.1 - ELENCO DELLE OPERE PUBBLICHE FINANZIATE NEGLI ANNI PRECEDENTI E NON REALIZZATE (IN TUTTO O IN PARTE)						
N°	DESCRIZIONE (oggetto dell'opera)	CODICE FUNZIONE E SERVIZIO	ANNO DI IMPEGNO FONDI	IMPORTI		FONTI DI FINANZIAMENTO (descrizione estremi)
				Totale	Già liquidato	
1				0,00	0,00	

PIANI URBANISTICI E PIANIFICAZIONE TERRITORIALE

ADEGUAMENTO PIANO REGOLATORE GENERALE

E' stato effettuato l'adeguamento degli elaborati (tavole 1:10.000, tavole 1:2000 e norme tecniche di attuazione) al Decreto di approvazione n.120 dell'Assessorato Reg.le Territorio e Ambiente. La proposta di Delibera di presa d'atto e di approvazione da parte della G.M. è stata presentata.

Piano Particolareggiato Esecutivo (PPE)

Nell'anno 2008 il Piano Particolareggiato Esecutivo giunge alla sintesi finale, era stato commissionato dal Comune nel dicembre 1978.

Con la trasmissione del Piano Particolareggiato Esecutivo il 30 luglio 2008 alla Sovrintendenza di Ragusa, il 22 settembre al Genio Civile ed il 26 settembre all'Ausl, è iniziato il viaggio di approvazione dell'importante strumento urbanistico, indispensabile per pianificare gli interventi di recupero, tutela, valorizzazione e sviluppo del centro storico di Ragusa.

Lunghe ed alterne vicende amministrative hanno fatto sì che il piano particolareggiato restasse per circa trenta anni "in fase di elaborazione".

Con il fermo obiettivo di stringere i tempi e portare a conclusione l'adozione del piano, secondo tutti i dettami di legge, l'amministrazione ha conferito al Settore Centri Storici l'incarico di redazione del Ppe con atto deliberativo n° 119 del 27 luglio 2006. Il lavoro che è stato svolto dal gruppo di progettazione si è incentrato sulla ricognizione degli elaborati già esistenti, sulla conseguente redazione di tutti gli elaborati mancanti e sulla predisposizione della proposta progettuale sulla base delle linee guida che la stessa amministrazione ha indicato con atto deliberativo del 7 novembre 2006. Centosessanta ettari di territorio affrontati nella predisposizione dello strumento di pianificazione, che è composto da 150 tavole tecniche e che ha comportato una fase analitica molto accurata con la "radiografia" integrale di ogni immobile del centro storico (sono state schedate 8600 unità edilizie). La conclusione della redazione del piano è stata ratificata dall'amministrazione comunale con una deliberazione di presa d'atto e di accettazione n° 186 del 30 aprile 2008.

Essere dentro la lista dell'Unesco come "patrimonio mondiale dell'Umanità", se da un lato apre orizzonti di sviluppo concreto delle potenzialità territoriali, dall'altro richiama ad una maggiore attenzione e consapevolezza nel progettare e pianificare il futuro della città.

Ecco perché il Ppe diventa per tutti strumento fondamentale di "azione" ed "investimento" sul tessuto urbano con l'intento di preservare il binomio "tutela e crescita", non sempre facile da equilibrare: un sistema di regole, di prescrizioni, di servizi, di opportunità abitative e di incentivazione economica è stato sviluppato sul piano progettuale per cercare di armonizzare le molteplici istanze ed aspettative del territorio, offrendolo adesso al confronto istituzionale e pubblico.

Piano di Edilizia Economica e Popolare (P.E.E.P.)

- L'analisi delle osservazioni al Piano PEEP derivati dalla pubblicazione sono state approvate dal Consiglio Comunale con Delibera n° 32 del 01/07/2008
- L'iter amministrativo per l'approvazione finale da parte dell'A.R.T.A. è stato seguito.
- In attesa dell'approvazione si è proceduto ad una pianificazione di massima dell'area con sistema viario principale e suddivisione dell'area in comparti.
- Il Decreto di Approvazione è stato emesso dalla Regione il 10/07/2009.
- Sono stati inoltre approvati dal C.C. i Programmi Costruttivi di cui 8 tuttora in itinere alla Regione per l'approvazione da parte dell'A.R.T.A.

Piani Particolareggiati di Recupero Urbano (P.P.R.U.):

- Il calcolo delle densità territoriali è l'aggiornamento degli agglomerati in funzione delle successive costruzioni abusive avvenute dopo la stesura dei vecchi piani datati ai primi anni '90 è stata effettuata.
- Gli indici dell'esistente sono stati calcolati.
 - La zonizzazione completa del sistema viario di progetto è realizzata al 90 %

Piano degli impianti pubblicitari:

- Approvazione del piano con l'individuazione dei nuovi Impianti con Delibera di G.M. n° 223 del 29/05/2008.
- La verifica degli Impianti Pubblicitari esistenti è stata effettuata tramite sopralluoghi.
- E' in corso la stesura del Piano di Compatibilità degli Impianti con il Piano esistente in vista delle regolarizzazioni degli Impianti compatibili e della dismissione degli impianti non autorizzati e/o non compatibili.

Verifica delle aree e fabbricati residenziali, produttive e terziarie(fino al 31/12/2008):

- Attivazione delle procedure per la cessione in proprietà delle aree comprese nei piani di zona ex legge 167/62 già concesse in diritto di superficie dietro il pagamento di un corrispettivo calcolato ai sensi dell'art. 48 della legge 448/98.

PIANO STRATEGICO

- Aggiudicazione definitiva della gara con Det.Dir.n.1180 del 09/06/08;
- Firma del contratto con la Ditta aggiudicataria in data 12/06/2008.
- Il programma operativo è stato redatto e inviato alla Regione insieme al nuovo Cronoprogramma nel mese di Ottobre 2008
- Diversi tavoli di concertazione sono stati effettuati con i Comuni della coalizione e con la Ditta aggiudicatrice.
- La definizione degli obiettivi è stata effettuata.
- Si è in attesa dell'approvazione da parte della Regione del Documento intermedio.

PROGRAMMA S.I.S.T.E.M.A.

- Selezione pubblica per conferimento di 6 incarichi di consulenza specialistica funzionale alla redazione di uno studio di fattibilità per la *"Creazione di un Centro Servizi per i Sistemi di qualità integrale del territorio, delle attività produttive e dei servizi del Comune di Ragusa"*;
- Analisi dello studio e stesura della relazione di rendicontazione;
- Deliberazione di G.M. n. 268 del 27/06/2008 per l'approvazione dello studio di fattibilità e di autorizzazione alla liquidazione del saldo finale;

PROGETTI INTEGRATI REGIONALI (P.I.R.)

Procedure inerenti l'attuazione dei Progetti Integrati Regionali, Progetto Pilota n° 10 "Sviluppo Ibleo" rappresentata dalla Provincia Regionale di Ragusa e della quale il Comune (Ufficio P.I.T.) è stato Ente attuatore.:

I progetti riconducibili alle misure 6.06c (Viaggio nelle Terre Iblee) e 6.06a3 (I prodotti Iblei nel mondo) finanziati con i POR Sicilia 2000 – 2006 si sono articolati in otto interventi così articolati:

"Viaggio nelle Terre Iblee" mis. 6.06c

Intervento 1 – "Attività promozionale e di pubblicizzazione" Importo € 98.000, ditta aggiudicataria Sikelia Iniziative, realizzata e con rendicontazione finale effettuata.

Intervento 2 – "Servizi logistici Missione di andata e ritorno a Londra e Stoccolma, importo € 116.000, ditta aggiudicataria V.M. Agency, , realizzata e con rendicontazione finale effettuata.

Intervento 3 – "Realizzazione portale multi servizi e multilingue" per veicolare i prodotti della Provincia di Ragusa, importo € 112.000, ditta aggiudicataria Golen Software, realizzata e con rendicontazione finale effettuata.

"Prodotti Iblei nel mondo" mis. 6.06 a3

Intervento 1 – "Attività di promozione" importo € 23.480, ditta aggiudicataria V.M. Agency, realizzata, e con rendicontazione finale effettuata.

Intervento 2 – "Realizzazione portale bilingue", importo € 33.000 ditta aggiudicataria Golen Software, realizzata e con rendicontazione finale effettuata.

Intervento 3 – "Animazione e sensibilizzazione", importo € 75.000, ditta aggiudicataria Gruppo Moccia, realizzato, e con rendicontazione finale effettuata.

Intervento 4 – "Creazione rete intersettoriale" importo € 115.333, ditta aggiudicataria R.T.I. Pubblitour S.p.A., realizzato e con rendicontazione finale effettuata.

Intervento 5 – "Realizzazioni missioni economiche di andata e ritorno a Londra, Stoccolma e New York", importo € 178.940, e con rendicontazione finale effettuata.

UFFICIO P.I.T. Lavori realizzati con fondi "PIT n°2" qui di seguito elencati:

"Recupero dei percorsi e della sentieristica minore legati all'esercizio delle attività tradizionali nelle aree del P.I.T." importo dell'opera € 3.500.000..

Progetto realizzato e rendicontato:

int. 133 mis. 6.06a. Progetti per l'internalizzazione con la Svezia e il Regno Unito. Gli interventi e le missioni sono concluse, il progetto è stato rendicontato.

int. 134 mis. 6.06c. "Azioni di marketing dei Centri Storici delle 4 città e del Sistema naturalistico Ibleo": la missione che è stata realizzata con rendicontazione finale effettuata

int. 22 "Predisposizione di un sistema informativo e messa in rete dei Musei delle quattro città" (Archeologico Ibleo, Museo di Chiaramonte Gulfi, Museo a Cielo aperto di Giarratana, Museo Archeologico Camarina e Museo di Monterosso Almo).

Dopo il Decreto di approvazione della variante da parte della Regione:

- L'appalto è stato affidato alla società H.G.O. s.r.l. per la fornitura delle attrezzature informatiche e la progettazione del database per la realizzazione del sito internet;

- Il 16/06/2008 la società ha provveduto a fare la consegna delle attrezzature informatiche, il Totem in dotazione del Castello di Donnafugata, i P.C in dotazione del Museo di Monterosso Almo, Museo di Chiaramonte Gulfi, Museo di Giarratana, Museo Archeologico Regionale di Camarina, Museo Archeologico Ibleo e all'Ufficio Unico del P.I.T.2;

Il sito internet è stato attivato;- Il collaudo e la rendicontazione finale è stata effettuata .

Attuazione L.R. 61/'81

Tutta la zona di Ibla e una parte di Ragusa Centro costituiscono un'area "privilegiata", tutelata dalla Legge Regionale 61/1981 per il recupero del centro storico e interessata dal riconoscimento dell'Unesco come Patrimonio dell'Umanità .

Annualmente vengono assegnati al Comune di Ragusa dei fondi ai sensi della l.r. 61/'81 la cosiddetta legge speciale per Ibla. Per l'anno 2008 sono stati assegnati € 4.253.787,00.

La programmazione di tali fondi e la realizzazione delle opere pubbliche è affidata all'ufficio centri storici ed alla Commissione Risanamento che quest'anno nel corso delle 35 sedute svolte ha approvato le relative progettazioni unitamente ai progetti di edilizia privata, contributi ecc.

Di seguito vengono descritti le principali attività svolte nell'anno 2008:

Piano di Settore per la riqualificazione delle cortine edilizie del Centro Storico di Ragusa (piano del Colore)

Il centro storico merita una grande attenzione anche nella cura dei particolari e per tutto ciò che possa garantire un adeguato decoro urbano, per essere degni dei riconoscimenti ottenuti dall'UNESCO.

E' per questo che a seguito di una intensa collaborazione con il Dipartimento di Architettura ed Urbanistica della facoltà di Ingegneria di Catania e la Brand Attiva Boero di Genova a seguito della sigla di appositi protocolli d'intesa con l'Amministrazione Comunale si è avviato un importante Piano di Settore per la riqualificazione delle cortine edilizie del Centro Storico di Ragusa la cui redazione con D.S. 115 dell'11/07/2007 è stata affidata all'Ufficio tecnico dei centri storici. Il piano nella fase iniziale è già stato redatto e consegnato all'amministrazione, nei contenuti, il centro storico sarà oggetto di attenzione per tutto quanto riguarda l'ordine degli oggetti nelle facciate degli edifici, i colori degli edifici, le tecniche e le modalità di restauro da utilizzare, gli elementi compositivi di decoro e di finitura.

La prima fase di progetto è stata presentata dall'Ufficio dei centri storici al salone del restauro tenutosi nell'aprile scorso a Ferrara assieme ai progetti di analogo tenore affrontati nei comuni delle cinque terre in Liguria, presenti anche l'Università di Catania, l'Università di Genova , riscontrando l'assenso di tutti i presenti ad oggi è in corso la formazione delle fasi successive.

L'Università di Catania e la Brand Attiva Boero di Genova durante l'anno 2008 hanno iniziato ad effettuare le indagini dirette sul campo attraverso il prelievo di campioni ed indagini di laboratorio.

L'Ufficio ha condotto le analisi sulle cortine edilizie a mezzo di schedature di tutti gli elementi necessari per la fase della progettazione.

Di seguito si elencano alcune importanti opere già realizzate e aperte alla fruizione dei cittadini:

RIQUALIFICAZIONE AREA VILLA MARGHERITA- VIA NATALELLI -PARCO GIOVANNI PAOLO II



L'inaugurazione dell'opera di riqualificazione dell'area villa Margherita - via Natalelli sancisce l'estrema importanza di avere restituito alla città uno spazio vitale che da anni versava in uno stato totale di abbandono. Realizzare l'opera al più presto è stato un obiettivo prioritario dell'amministrazione che nel giro di un anno e mezzo è riuscita a raggiungere il traguardo prefissato, con la piena collaborazione di tutti i soggetti coinvolti (progettisti, funzionari ed impresa). L'intervento restituisce dignità e funzionalità ad un pezzo di città, nel cuore del centro storico superiore, che per tanto tempo è stato fruito da intere generazioni.

Negli anni 40-50 vi era una pista da ballo all'aperto, nota alle vecchie generazioni con il nome di "Washington", negli anni 60-70 vi si realizzarono delle strutture sportive: il campetto di pallacanestro prima e i campetti di tennis successivamente. Una frana verificatasi nel 1993 ne segnò il declino e il conseguente abbandono. L'opera rappresenta un vero e proprio "sistema-parco", multifunzionale, che si integra efficacemente con l'insieme del contesto costituito dalla vallata e dall'aggregato urbano. La fruibilità è stata esaltata attraverso numerosi fronti aperti sia sulla via Natalelli che sulle strade laterali in modo da utilizzare agevolmente la "piazza", realizzata nella parte bassa dell'area, gli spazi a verde ed i percorsi che costituiscono un elemento connettivo dell'insieme. I servizi (bar e sala mostre), ubicati correttamente al margine della valle nella parte alta dell'area, offriranno occasioni di ristoro, di incontro e di eventi culturali.

Il completamento dei lavori di pavimentazione, orlature e del restauro degli elementi di arredo del giardino restituirà ai luoghi la memoria del loro antico ruolo



La serie degli ampliamenti storici che hanno caratterizzato l'area del giardino ibleo dal suo primo impianto fino alla metà del 1900 nell'attuale configurazione si percepiscono appena. Nel corso degli anni si è andata man mano perdendo la sua identità: l'antico viale d'ingresso (viale delle Colonnine), il Palco della Musica, la montagnola (Il Monte di Venere) oggi hanno perso il segno dell'antico ruolo. La filosofia dell'intervento è infatti quella di riconsegnare ai luoghi la memoria di questo antico ruolo. E' un obiettivo che passa attraverso la demolizione del chiosco sul viale principale (già effettuata nel precedente intervento di sistemazione), il restauro degli edifici d'ingresso e del pavimento in ciottoli tra i due edifici, il restauro delle colonnine, delle panche in pietra e degli elementi di arredo, il restauro filologico della vasca, la pavimentazione del Palco della Musica e della Montagnola. Inoltre con lo scopo di richiamare ogni luogo alla sua antica funzione sono previste le paline con i nomi dei viali e con delle didascalie. Il recupero dell'identità storica del giardino ibleo rappresenta l'idea progettuale

generale attorno alla quale è stato improntato l'intero intervento, in linea con le opere di recupero dell'identità storica già realizzate, prima tra tutte la demolizione dell'ex istituto Ipsia.

LAVORI DI RIQUALIFICAZIONE DELLA ZONA DI ACCESSO A RAGUSA IIBLA DAL LATO SUD

L'intervento mira al risanamento delle opere di sottosuolo ed alla valorizzazione delle preesistenze monumentali



L'intervento di riqualificazione abbraccia una ampia area fortemente degradata con notevole rilevanza strategica, sia per quanto riguarda l'uso attuale, ai fini turistici, che la rilevanza storica del sito nel periodo compreso tra il 1737 e il 1837. Attualmente il tratto stradale di viale Margherita con estensione alla Chiesa del S.S. Trovato viene utilizzato come sosta dei pullman turistici, che parcheggiano nell'area antistante, appositamente destinata a parcheggio e recentemente adeguata a tale scopo con finanziamenti comunali. Da qui, l'area d'ingresso continua inglobando via dei Normanni dove primeggia il Portale di S. Giorgio, di notevole interesse storico, antecedente al terremoto del 1693, e restaurato dalla Soprintendenza ai Beni Culturali ed Ambientali. L'area interessata dal progetto, che comprende il tratto viario Corso XXV Aprile fino a piazza Pola, risulta inadeguata alle moderne esigenze collettive per via del manto stradale che si presenta fortemente deteriorato a causa delle continue perdite degli impianti di sottosuolo, quali approvvigionamento idrico, fognario e smaltimento acque bianche.

L'intervento punta quindi al rifacimento delle opere di sottosuolo e della pavimentazione, con l'intento di valorizzare i monumenti di particolare interesse storico, quali il portale, la chiesa di San Vincenzo Ferreri e l'ingresso dei giardini iblei.

Progetto	Finanziamenti	Importo (Euro)
OPERE COLLAUDATE NEL 2008		
Riqualificazione vallata Santa Domenica tratto compreso tra via Natalelli e villa Margherita	Fondi L.R. 61/81	1.320.000,00
Manutenzione parte storica Giardino Ibleo - orlature e pavimentazioni	Fondi L.R. 61/81	270.000,00
Lavori di realizzazione prolungamento della Panoramica del Parco fino a via Peschiera	Fondi L.R. 61/81	671.393,97
Totale		2.261.393,97
OPERE APPALTATE ED IN CORSO DI ESECUZIONE NEL 2008		
Manutenzione chiese nel centro storico - anno 2006	Fondi L.R. 61/81	150.000,00
Allestimento Museo Duomo di San Giorgio nei locali già restaurati	Fondi L.R. 61/81	309.500,00
Lavori di realizzazione di bagni pubblici nel centro storico di ragusa superiore	Fondi L.R. 61/81	47.125,66

Manutenzione locali via Ecce Homo da adibire a consiglio di quartiere	Fondi L.R. 61/81	65.000,00
Rinnovo Servizio di manutenzione delle aree a verde pubblico dei centri storici di Ragusa con la ditta Ecogarden.	Fondi L.R. 61/81	50.000,00
Lavori di Manutenzione (quali impianti elettrici, pavimenti, ecc.) piani bassi Palazzo Garofalo e limitrofi compreso cortile esterno per sala espositiva, auditorium ed usi compatibili.	Fondi L.R. 61/81	237.500,00
Lavori di completamento Palazzo Zacco da adibire a sede dell'Assessorato Beni Culturali	Fondi L.R. 61/81	210.000,00
Completamento restauro della chiesa di S. Vincenzo Ferreri per infrastruttura di interesse comune NUOVO APPALTO	Fondi L.R. 61/81	953.848,46
Arredo urbano, toponomastica e aree attrezzate a parcheggio a Ragusa Ibla e nel Centro storico di Ragusa Superiore	Fondi L.R. 61/81	274.674,22
Lavori di recupero immobili comunali in via Fiumicello da destinare a servizi pubblici	Fondi L.R. 61/81	440.000,00
Completamento della Panoramica dei Ponti	Fondi L.R. 61/81	225.000,00
Riqualificazione zona di accesso a Ragusa Ibla lato sud nel tratto compreso fra la Chiesa SS. Trovato - Piazza G.B. Odierna - Piazza Pola	Fondi L.R. 61/81	1.330.000,00
Recupero Edilizio "Casa Castillett" da destinare a residenza Universitaria	Cofinanziamento Ass. Reg. LL.PP. Fondi L.R. 61/81	1.280.000,00
Lavori di Manutenzione Palestra e servizi igienici scuola media G.B. Marini a Ragusa Ibla	Fondi L.R. 61/81	55.000,00
Lavori di pronto intervento e Manutenzione sedi viarie. Fondi ano 2007 - impresa Corallo	Fondi L.R. 61/81	60.000,00

Riuso dell'ex Macello di largo S. Paolo e dell'area adiacente	Fondi L.R. 61/81	1.309.405,01
Lavori di manutenzione straordinaria finalizzati al potenziamento della fruibilità culturale della Chiesa Anime Sante del Purgatorio	Fondi L.R. 61/81	150.000,00
Completamento ed adeguamento funzionale di PALAZZO COSENTINI per l'istituzione di un laboratorio di diagnostica	Cofinanziamento Presidenza Reg. Fondi L.R. 61/81	1.900.000,00
Restauro delle tempere delle volte interne e degli affreschi nella Chiesa di San Francesco all'Immacolata	Fondi L.R. 61/81	150.000,00
Totale		14.336.606,70
OPERE CON PROGETTAZIONI IN CORSO		
Interventi di manutenzione straordinaria alle reti idriche e fognanti di via Torrenuova nel tratto tra la chiesa di S. Lucia e via Orfanotrofio	Fondi L.R. 61/81	220.000,00
Sistemazione e opere sottosuolo via Conte Cabrera € 170.000,00	Fondi L.R. 61/81	170.000,00
Manutenzione straordinaria ed attivazione delle fontanelle e vasche nei centri storici di Ragusa.	Fondi L.R. 61/81	150.000,00
Restauro ed illuminazione percorsi storici a Ragusa Ibla	Fondi L.R. 61/81	348.150,17
Consolidamento fronti rocciosi versante sud Ibla	Fondi L.R. 61/81	774.685,35
Completamento lavori di riattamento ex Distretto per sede Universitaria (3° stralcio)	Fondi L.R. 61/81	258.228,45

Lavori di recupero e restauro conservativo del convento delle Benedettine a Ragusa Ibla (chiesa san giuseppe)	Fondi L.R. 61/'81	515.000,00
Recupero latomie vallata S. Domenica per fini turistici: 3° intervento.	Fondi L.R. 61/'81	287.074,84
Sistemazione esterna Palazzo Sortino-Trono e Acquisizione immobile limitrofo per accesso mediante ascensore	Fondi L.R. 61/'81	300.000,00
Lavori di manutenzione immobile comunale adibito a sede Caserma Carabinieri a Ragusa Ibla	Fondi L.R. 61/'81	450.000,00
Lavori di manutenzione immobili di proprietà comunale e recupero igienico-sanitario di immobili fatiscenti e contesti degradati (compreso acquisizione e/o esproprio)	Fondi L.R. 61/'81	300.000,00
Lavori di completamento per la fruizione del Convento dei Cappuccini ai Giardini Iblei (porte interne, intonaco, pavimenti)	Fondi L.R. 61/'81	150.000,00
Acquisizione e Restauro ex Cine-Marino per Teatro Comunale	Cofinanziamento Ass. Reg. BB.CC.AA. Fondi L.R. 61/'81	4.044.000,00
Pubblica Illuminazione E Riqualficazione Via Roma	Fondi L.R. 61/'81	1.226.000,00
Restauro Stendardi E Statue Confraternite	Fondi L.R. 61/'81	30.000,00
Manutenzione straordinaria interni Palazzo Sortino-Trono per finalità espositive	Fondi L.R. 61/'81	900.000,00
Completamento lavori di consolidamento e restauro Ex Palazzo della Cancelleria.	Fondi L.R. 61/'81	650.000,00

Restauro Conservativo della chiesa S. Maria delle Scale e Restauro Opere d'arte mobili (1° Intervento)	Fondi L.R. 61/'81	350.000,00
Fondi per video sorveglianza siti strategici nel centro storico quali ad es. Giardino Ibleo, Piazza Repubblica, Piazza Pola, Piazza San Giorgio	Fondi L.R. 61/'81	150.000,00
Progetto per la realizzazione della Circonvallazione nella vallata San Leonardo	Fondi L.R. 61/'81	3.100.000,00
Manutenzione verde pubblico nei centri storici (imprea Giacchino Teresa)	Fondi L.R. 61/'81	100.000,00
Progetto di manutenzione emissario acque nere vallata Santa Domenica (tratto SS 194 – vivai Ruta).	Fondi L.R. 61/'81	450.000,00
Completamento dei lavori di pavimentazione, orlature e restauro degli elementi di arredo del Giardino Ibleo.	Fondi L.R. 61/'81	593.000,00
Lavori di sistemazione dei parcheggi in prossimità di via Peschiera a Ragusa Ibla.	Fondi L.R. 61/'81	150.000,00
Rifacimento condotta fognaria acque bianche di via Peschiera	Fondi L.R. 61/'81	40.000,00
Cofinanziamento Lavori di manutenzione copertura a tetto ex Distretto militare oggi sede Facoltà di Agraria Università degli studi di Catania.	Fondi L.R. 61/'81	165.000,00
Progetto di Manutenzione Chiesa di San Tommaso a Ragusa Ibla.	Fondi L.R. 61/'81	120.000,00
Lavori di pronto intervento per manutenzione immobili comunali del centro storico	Fondi L.R. 61/'81	120.000,00
Lavori di pronto intervento e manutenzione reti fognarie e idriche del centro storico	Fondi L.R. 61/'81	120.000,00

Lavori di pronto intervento e manutenzione vallate e gestione del verde pubblico nel centro storico.	Fondi L.R. 61/81	120.000,00
Lavori di pronto intervento e manutenzione sedi viarie, segnaletica orizzontale e verticale, pubblica illuminazione e arredo urbano del centro storico	Fondi L.R. 61/81	120.000,00
Riqualificazione percorsi turistici pedonali da Santa Maria delle Scale a Piazza Repubblica.	Fondi L.R. 61/81	746.433,00
Estensione Progetto impianto di videosorveglianza urbana.	Fondi L.R. 61/81	150.108,00
Totale Progettazioni in corso		17.367.679,81

Il recupero dell'edilizia privata nei centri storici

La Legge Regionale 61/1981 agevola il recupero dell'edilizia privata nei centri storici, finanziando sia la ristrutturazione delle unità interne, sia il restauro dei prospetti esterni. I contributi vengono erogati in conto capitale, sulla base di appositi bandi.

Il Comune, attraverso l'UTO (Ufficio Tecnico Operativo) effettua un sopralluogo preventivo per accertare lo stato dei luoghi ed esamina il computo metrico presentato dalla ditta, quindi delibera sull'ammissione al contributo. Il contributo viene erogato in acconto (30%) e, a seguito dei sopralluoghi per verificare lo stato di avanzamento dei lavori, viene erogato il saldo (70%).

Il recupero dell'edilizia privata nei centri storici favorisce la rivitalizzazione della parte più antica della città e mira a evitare l'abbandono del centro storico da parte dei cittadini.

Recupero edilizia privata	Pratiche in corso	Impegno €
Ristrutturazione unità interne	18	165.420,00
Restauro prospetti esterni	34	402.603,00
Totale	52	568.023,00

Nel piano di spesa della L.R. 61/81 anno 2008 il Consiglio comunale ha previsto € 500.000,00 da impegnare in base alle richieste presentate ed inserite nella graduatoria di cui al bando del 14/06/2000.

L'incentivazione delle attività economiche nei centri storici

La Legge Regionale 61/1981 agevola gli operatori economici che svolgono, o intendono svolgere, un'attività nel centro storico, erogando dei contributi a fondo perduto

L'Ufficio Tecnico Operativo (UTO) fornisce consulenza agli imprenditori, istruisce la pratica sino all'approvazione da parte della Commissione Risanamento, quindi controlla tutte le fasi esecutive, sino alla verifica finale e al collaudo. L'obiettivo è la valorizzazione e la rivitalizzazione economica e sociale del centro storico di Ragusa Ibla e Ragusa Centro.

Le attività economiche agevolate sono l'artigianato artistico e di pregio, l'antiquariato e il restauro, le gallerie d'arte, gli esercizi per la vendita di prodotti tipici locali, ristoranti e trattorie, teatri e cinema, le strutture ricettive per il turismo.

	Attività	Importo €
Lavori completati nel 2008		
attività commerciali o artigianali	3	86.865,00
strutture ricettive	2	224.121,00
bar e ristoranti	2	135.172,00
Totale	7	446.158,00

Pratiche finanziate nel 2008	Attività	Importo €
Attività commerciali o Artig.	6	232.355,00
Strutture ricettive	11	424.938,00
Bar e Rist.	5	315.830,00
Studi professionali	1	42.000,00
Locali attiv. culturali	1	21.954,00
Totale	24	1.037.077,00

Nell'ultimo anno le richieste per attività ricettive sono aumentate notevolmente. È da considerare che fino al 2003 i contributi erogati coprivano l'80% delle opere edili e il 60% di attrezzature e arredi, mentre ora, per effetto della legge 32/2000, i contributi sono stati ridotti al 50% sia per le opere edili sia per attrezzature e arredi.

Per l'anno 2008 il Piano di spesa della L. R. 61/81 non ha previsto alcun finanziamento in quanto restano ancora da impegnare fondi residui degli anni precedenti pari ad €. 411.000,00 circa.

La Commissione Risanamento Centri Storici

La Commissione Risanamento Centri Storici è prevista dalla Legge Regionale 61/1981. È composta dal Sindaco, che la presiede, dai Presidenti dei Consigli di Circoscrizione di Ragusa Centro e Ragusa Ibla, dall'Ingegnere Capo, da esperti designati da ciascun gruppo consiliare rappresentato al Comune di Ragusa, da 3 docenti universitari nominati dalle Università di Catania, Palermo e Messina, da 2 architetti designati dalla Regione Sicilia, Assessorato territorio e ambiente e Assessorato beni culturali e ambientali e pubblica istruzione, da 3 membri in rappresentanza del Genio Civile, della Sovrintendenza ai Beni Culturali e dell'Azienda USL. La Commissione formula i programmi quinquennali e i piani annuali per gli interventi da realizzare con i fondi della Legge Regionale 61/1981, esprime pareri sulla realizzazione di opere pubbliche e sugli interventi di edilizia privata, propone l'affidamento di incarichi di progettazione e direzione lavori, delibera sui contributi ai privati per il restauro delle abitazioni e per l'incentivazione delle attività economiche. Si riunisce periodicamente, una o due volte al mese.

Commissione Risanamento	2006	2007	2008
--------------------------------	-------------	-------------	-------------

Sedute	19	21	18
Pareri Opere Pubbliche	25	22	21
Autorizzazioni edilizia privata	287	318	304
Incentivazione attività economiche	7	9	25

Ragusa SottoSopra - Orizzonti

Ragusa SottoSopra nasce nel gennaio 2001, su iniziativa dell'allora Assessore ai Lavori Pubblici, delegato alla presidenza della Commissione Risanamento. È una rivista bimestrale che intende divulgare l'attività del Comune di Ragusa relativa agli interventi di risanamento, valorizzazione e recupero nei due centri storici di Ragusa, Ragusa Ibla (Ragusa "Sotto") e Ragusa Centro (Ragusa "Sopra"). Il Direttore Responsabile è una giornalista pubblicista, in servizio presso l'ufficio centri storici dal 1995.

Lo stile della rivista cerca di presentare contenuti spesso prettamente tecnici con un linguaggio semplice e un'impaginazione gradevole, che fa largo uso di immagini.

Fin dall'inizio l'impostazione di Ragusa SottoSopra ha dato spazio a diverse sezioni: pagine "pubbliche", con la funzione di informare cittadini e operatori sulla programmazione e realizzazione di opere pubbliche; pagine "aperte", intese come luogo di incontro e confronto sulle tante tematiche dei centri storici e in genere del sistema urbanistico; pagine "narranti", che diventano uno spazio di memoria e testimonianza per rivisitare la storia che è scritta nei monumenti e nella cultura di Ragusa.

Se la tiratura inizialmente era di 2500 copie, oggi il periodico viene stampato in 5000 copie e spedito in abbonamento gratuito a ingegneri, architetti, geometri, medici, avvocati, farmacisti, agronomi, parrucchieri, bar, scuole, parrocchie, autorità, amministratori, dirigenti e funzionari della Provincia di Ragusa, della Regione Sicilia e di tutta Italia, oltre che ovviamente a tutti i cittadini che ne fanno esplicita richiesta (oltre 2000). Innumerevoli sono state le attestazioni formali e informali di apprezzamento e gradimento che lo strumento d'informazione ha suscitato tra i lettori.

Nel 2004 sono state aggiunte 4 facciate a colori rispetto a quelle già previste (10 facciate a colori su 32 compresa la copertina).

Ragusa SottoSopra €	2006	2007	2008
Stampa	32.000,00	22.910,00	25.295,38
Direzione e Redazione	33.200,00	41.522,00	43.447,22
Distribuzione postale e spese varie	10.000,00	10.000,00	10.000,00

Tiratura	2001	2002	2003	2004	2005	2006	2007	2008
numero copie	2500	3500	4600	4750	4850	5000	5000	5000

Edilizia privata nei centri storici

Le attività di edilizia privata nei centri storici sono sottoposte al parere della Commissione Risanamento Centri Storici. Il cittadino che intende effettuare opere di manutenzione ordinaria e straordinaria nei centri storici di Ragusa Ibla e Ragusa Centro, presenta richiesta all'Ufficio Tecnico Operativo (UTO) che istruisce la pratica per la regolarità tecnica. Quindi la Commissione Risanamento esprime un parere, richiede eventuali documenti necessari e, in caso di esito favorevole, rilascia

l'autorizzazione edilizia. L'attività dell'Ufficio edilizia privata e della Commissione Risanamento intende evitare eventuali migrazioni verso la città nuova.

Edilizia privata centri storici	2006	2007	2008
autorizzazioni edilizie	287	318	304

L'EDILIZIA PRIVATA

L'attività edilizia

Il Comune regola gli insediamenti residenziali e produttivi (abitazioni e locali industriali commerciali) di iniziativa privata. Tale attività si esplica attraverso l'applicazione del regolamento edilizio, l'attività della Commissione Edilizia, la gestione delle pratiche di concessioni edilizie, autorizzazioni edilizie e dichiarazioni inizio attività (DIA).

Concessioni edilizie	2006	2007	2008
sedute commissione edilizia	44	44	44
nuove richieste presentate	371	334	306
pratiche esaminate	388	456	464
concessioni rilasciate	312	247	264
oneri concessori incassati €	2.007.635,09	2.233.435,02	2.432.748,87
diritti di segreteria incassati €	251.953,92	38.270,18	48.349,36
certificazioni abitabilità agibilità usabilità	132	152	225
Certific. inizio e fine lavori, destinazione d'uso	132	45	45
sopralluoghi per apposizione numeri civici	90	140	45

Comunicazioni	2006	2007	2008
manutenzione ordinaria	198	136	136
realizzazione opere interne	257	225	225
copertura con tettoie	65	60	43
importi incassati per tettoie €	121.672,50	172.644,00	152.348,32

Autorizzazioni edilizie	2006	2007	2008
nuove richieste presentate	557	507	812
autorizzazioni esaminate	451	701	1076
autorizzazioni rilasciate	261	336	336
oneri concessori incassati €	24.206,28	27.205,18	48.349,36
diritti di segreteria per autorizzazioni €	6.739,02	8.675,52	8.675,52
agibilità presentate-esaminate	35	36	36
agibilità rilasciate	30	34	34
diritti di segreteria per agibilità	774,6	877,88	877,88
certificati vari	10	13	13

Dichiarazioni inizio attività (DIA)	2006	2007	2008
pratiche presentate	177	197	306
pratiche esaminate	177	197	250
oneri concessori incassati €	48.140,73	67.733,04	160.541,00

I condoni edilizi

Nel tempo si sono susseguite diverse leggi di condono edilizio. Attualmente il Comune di Ragusa si trova a gestire le pratiche relative a tre condoni: il condono 1985 (Legge 47/1985), il condono 1994 (Legge 724/1994) e il condono 2004 (DL 269/2003 convertito in Legge 326/2003). La legge regionale 17/2004 art.12 impone che i comuni siciliani definiscano entro il 31-3-2005 un programma operativo (una procedura) per la completa definizione delle pratiche di sanatoria del 1985 e del 1994. La predisposizione e la realizzazione di tale programma rappresenta indicatore per la premialità nell'attribuzione di risorse regionali (trasferimenti). Al Comune di Ragusa il programma è stato definito e approvato con Deliberazione di G.M. n° 146 del 31/03/2005.


Tale programma prevedeva di definire le pratiche dei condoni 1985 e 1994 entro il 2006.

Condoni	1985	1994
totale pratiche presentate	5561	1355
totale pratiche esitate (al 31-12-2007)	4356	869
totale pratiche da esitare	1305	486

Condono 1985-1994	2005	2006	2007	2008
concessioni rilasciate	269	1344	1491	1076
oneri concessori €	757.577,96	1.605.089,66	2.112.565,32	1.735.391,9

LO STATO DI ATTUAZIONE DELLE GRANDI OPERE PUBBLICHE;


PORTO TURISTICO



I lavori di realizzazione del porto di Marina di Ragusa si presentano in avanzato stato di esecuzione in quanto sono oramai diverse le opere definitivamente ultimate.

Infatti le opere foranee a difesa del bacino interno, le opere di accosto ed i lavori di posa della pavimentazione in banchina sono da diverso tempo ultimate, mentre sono attualmente in corso di esecuzione sia i lavori relativi alla realizzazione dei diversi edifici distribuiti nell'area portuale

PROLUNGAMENTO DI VIA LA PIRA



Con la realizzazione di quest'opera si avrà un sensibile miglioramento della circolazione stradale con effetti decongestionanti nella parte alta della città.

L'importante arteria ha un impatto minimo nell'area su cui insiste rispettando la fisionomia e l'andamento naturale del terreno

L'opera realizzata consiste nella creazione di un tratto di viabilità urbana, con i relativi innesti stradali, finalizzata a mitigare il peso viario di attraversamento di un nodo cruciale che abbraccia l'abitato che orbita attorno alla via Mongibello, via Ettore Fieramosca, via San Luigi, via Archimede, c.so V. Veneto e via F. da Lodi.

Oltre al completamento di via La Pira, è stato creato il collegamento con via Lombardia e realizzata una bretella stradale che intercetta via dell'Ulivo, via degli Aceri e via dei Mirti, ieri strade senza sbocco, collegandole alla stessa via La Pira e, conseguentemente, a via E. Fieramosca.

L'arteria si inserisce con impatto minimo nel territorio senza alterazione dell'altimetria adattando la livelletta stradale all'andamento naturale del terreno e con la realizzazione di muri a secco laterali che bene si inseriscono nel paesaggio urbano interessato dall'attraversamento viario.

Le intersezioni stradali con via Lombardia, via E. Fieramosca e la bretella di collegamento con via dei Mirti, via dell'Ulivo e via degli Aceri sono state risolte con la realizzazione di due rotatorie che, oltre a dare maggiore fluidità al traffico, garantiscono anche una migliore sicurezza stradale.

Per permettere un risparmio energetico è stato realizzato un impianto di pubblica illuminazione utilizzando armature cut-off e lampade SAP da 150W alimentate da un quadro elettrico che consente la regolazione del flusso luminoso durante le ore serali e notturne.

VIADOTTO VIA DEL FANTE congiungente piazza stazione con via padre Anselmo. I lavori strutturali sono stati ultimati e sono già iniziati i lavori di completamento per arredare la piattaforma stradale.



PARCHEGGIO INTERRATO DI P.ZZA STAZIONE.



A circa due anni dall'effettivo inizio dei lavori di sbancamento per la realizzazione del parcheggio (i primi sei mesi sono stati necessari per spostare e adeguare tutti gli impianti di sottosuolo esistenti sotto la piazza), nell'agosto del 2008 è stata completata la parte edile del parcheggio e riconsegnata alla viabilità la piazza del Popolo, dopo aver effettuato la prova di carico e il collaudo statico delle strutture in cemento armato, eseguito, con risultato positivo, il 18 luglio.

La piazza è stata riprogettata rispetto allo stato originario in quanto è stata realizzata una grande rotatoria ellittica centrale e risagomati i marciapiedi esistenti per eliminare gli originari parcheggi in superficie (si parcheggerà nella struttura interrata), migliorando la viabilità nella piazza stessa. Il parcheggio interrato non è ancora utilizzabile in quanto, ancorché completo nella parte edile, mancano gli impianti tecnologici essenziali al suo utilizzo, quali l'impianto antincendio, l'impianto elettrico e di videocontrollo.

PARCHEGGIO ANTISTANTE IL TRIBUNALE E RIQUALIFICAZIONE AREA.

Anch'esso è un intervento PIT, in piena fase d'esecuzione.

Entrambi i parcheggi, unitamente a quello di prossima realizzazione di piazza delle Poste con progetto di finanza, saranno gestiti unitariamente dal realizzatore di quest'ultimo.

OPERE INSERITE NEL BILANCIO 2008

PROGETTO	IMPORTO (EURO)	FINANZIAMENTI	STATO DEI LAVORI
INTERVENTI DI RECUPERO NEL SITO ARCHEOLOGICO DI C.DA CASTIGLIONE FINALIZZATI ALLA VALORIZZAZIONE, FRUIZIONE ED ALLA MESSA IN SICUREZZA DELL'AREA	250.000,00	FONDI PIT	LAVORI ULTIMATI
INTERVENTI DI RECUPERO DEI SITI ARCHEOLOGICI DIFFUSI NEL TERRITORIO DI RAGUSA (TRABACCHETTINO, IPOGEO DONNAFUGATA ed altri) FINALIZZATI ALLA VALORIZZAZIONE, FRUIZIONE ED ALLA MESSA IN SICUREZZA DELL'AREA	282.000,00	FONDI PIT	LAVORI ULTIMATI
RECUPERO DELLA MASSERIA TUMINO PER CENTRO SERVIZI, FORMAZIONE, PROMOZIONE E RICERCA NEL CAMPO DEI BENI CULTURALI	500.000,00	FONDI PIT	LAVORI ULTIMATI
PROGETTO DI COMPLETAMENTO DELLA ZONA A VERDE DI VIA PORTO VENERE A MARINA DI RAGUSA	138.920,00	FONDI REGIONE	LAVORI ULTIMATI
PROGETTO DI RECUPERO E CONSERVAZIONE PALAZZO DELLA CANCELLERIA IN RAGUSA	540.000,00	FONDI REGIONE	LAVORI IN CORSO
LAVORI DI RESTAURO E RISTRUTTURAZIONE VILLA MORANDI A RAGUSA	250.000,00	MUTUO CASSA DD. PP.	LAVORI ULTIMATI
REALIZZAZIONE PARCHEGGIO INTERRATO PIAZZA OSPEDALE CIVILE - PIAZZA STAZIONE A RAGUSA.	4.136.820,00	MUTUO 90% RATA A CARICO REGIONE	LAVORI IN CORSO

LAVORI PER LA RISTRUTTURAZIONE EDIFICIO SCOLASTICO PIANETTI (vecchio edificio)	205.000,00	MUTUO CASSA DD. PP.	LAVORI ULTIMATI
PROGETTO DI REALIZZAZIONE SPARTITRAFFICO IN VIALE DELLE AMERICHE A RAGUSA	195.800,00	MUTUO CASSA DD. PP.	LAVORI ULTIMATI
PROGETTO DI MANUTENZIONE STRAORDINARIA INERENTE LA VIABILITA' ALL'INTERNO DEI CENTRI ABITATI DI RAGUSA	119.000,00	BILANCIO COMUNALE	LAVORI IN CORSO
MANUTENZIONE E RISTRUTTURAZIONE LOCALI PIANO TERRA LATO SX VIA DIODORO SICULO	130.000,00	ONERI DI URBANIZZAZIONE	LAVORI IN CORSO
LAVORI DI RISTRUTTURAZIONE EDIFICIO "D" EX CONSORZIO AGRARIO PER LA REALIZZAZIONE DI UFFICI COMUNALI	750.000,00	MUTUO CASSA DD.PP	LAVORI IN CORSO
MANUTENZIONE STRAORDINARIA PALAZAMA, PALESTRA BELLARMINO, UMBERTO I, POLISPORTIVO SELVAGGIO, EX ENAL, GADDIMELI, VIA DELLE SIRENE, VIA COLAJANNI E SAN GIACOMO, Circolo del tennis e palestra aldo Moro	516.000,00	MUTUO-CREDITO SPORTIVO	LAVORI IN CORSO
COSTRUZIONE AUDITORIUM E PALESTRA SCUOLA ELEMENTARE E MATERNA IN C.DA PIANETTI	826.330,00	MUTUO CASSA DD.PP	LAVORI ULTIMATI
REALIZZAZIONE PARCHEGGIO IN C.DA TABUNA	780.000,00	MUTUO 80% RATA A CARICO REGIONE	LAVORI IN CORSO
RECUPERO DEL PARCO DEL CASTELLO DI DONNAFUGATA, FINALIZZATO ALL'USO SOCIALE NEL COMUNE DI RAGUSA	775.000,00	PIT	LAVORI ULTIMATI
SISTEMAZIONE DI PIAZZA MONTE-PELLEGRINO	207.000,00	BILANCIO COMUNALE	IN CORSO
SISTEMAZIONE VIA VULCANO DIETRO CAMPETTI A MARINA DI RAGUSA	755.300,00		
STRADA DI COLLEGAMENTO TRA VIA DELL'ULIVO E VIA DEGLI ACERI	96.000,00	BILANCIO COMUNALE	LAVORI IN CORSO
REALIZZAZIONE GABINETTI PUBBLICI	155.000,00	BILANCIO COMUNALE	LAVORI IN CORSO
LAVORI DI RISTRUTTURAZIONE LOCALI "EX PESCHERIA" DI PIAZZA TORRE A MARINA DI RAGUSA PER CENTRO POLIVALENTE	800.000,00	MUTUO CASSA DD.PP.	LAVORI IN CORSO
COMPLETAMENTO DEL PORTO TURISTICO DI MARINA DI RAGUSA	69.667.970,00	POR SICILIA 2000-2006	lavori in corso
PROGETTO DI RECUPERO DELLA ZONA ABBANDONATA DI CARMINE-PUTIE (isolato di fronte al tribunale) PER LA REALIZZAZIONE DI UNO SPAZIO DI AGGREGAZIONE E DI UN CENTRO POLIFUNZIONALE A PREVALENZA ARTIGIANALE-COMMERCIALE (compreso Parcheggio Interrato)	2.100.000,00	PIT	lavori in corso
FORNITURA E COLLOCAZIONE IN OPERA DI UN IMPIANTO FOTOVOLTAICO CONNESSO IN RETE DA 18,3 kWp PRESSO LA SC.ELEMENTARE "BERLINGUER DI C/DA SELVAGGIO IN RAGUSA	150.000,00	MUTUO E REGIONE	lavori in corso
FORNITURA E COLLOCAZIONE IN OPERA DI UN IMPIANTO FOTOVOLTAICO CONNESSO IN RETE DA 13,3 kWp PRESSO LA SCUOLA MATERNA NUNZIATA DI VIA MONTALE IN RAGUSA	111.000,00	MUTUO E REGIONE	lavori in corso
FORNITURA E COLLOCAZIONE IN OPERA DI UN IMPIANTO FOTOVOLTAICO CONNESSO IN RETE DA 20,4 kWp PRESSO LA SCUOLA ELEMENTARE "G. RODARI" DI VIA DE NICOLA IN RAGUSA	174.000,00	MUTUO E REGIONE	lavori in corso
FORNITURA E COLLOCAZIONE IN OPERA DI UN IMPIANTO FOTOVOLTAICO CONNESSO IN RETE DA 20,4 kWp PRESSO LA SC. MEDIA "VANN'ANTO" DI VIA LEONCAVALLO IN RAGUSA	174.000,00	MUTUO E REGIONE	lavori in corso
FORNITURA E COLLOCAZIONE IN OPERA DI UN IMPIANTO FOTOVOLTAICO CONNESSO IN RETE DA 16,3 kWp PRESSO LA SCUOLA ELEMENTARE "C. BATTISTI" DI VIA BATTISTI IN RAGUSA	145.000,00	MUTUO E REGIONE	lavori in corso
FORNITURA E COLLOCAZIONE IN OPERA DI UN IMPIANTO FOTOVOLTAICO CONNESSO IN RETE DA 10,2 kWp PRESSO LA SCUOLA MATERNA "EX ONMI" DI VIA CARDUCCI IN RAGUSA	90.000,00	MUTUO E REGIONE	lavori in corso

FORNITURA E COLLOCAZIONE IN OPERA DI UN IMPIANTO FOTOVOLTAICO CONNESSO IN RETE DA 1,5 kWp SC. MATERNA "MARINA " DI VIA PORTOVENERE IN MARINA DI RAGUSA	15.000,00	MUTUO E REGIONE	lavori in corso
FORNITURA E COLLOCAZIONE IN OPERA DI UN IMPIANTO FOTOVOLTAICO CONNESSO IN RETE DA 7 kWp SC. MEDIA "G.B. HODIERNA DI VIA PORTOVENERE IN MARINA DI RAGUSA	68.000,00	MUTUO E REGIONE	lavori in corso
FORNITURA E COLLOCAZIONE IN OPERA DI UN IMPIANTO FOTOVOLTAICO CONNESSO IN RETE DA 4,6 kWp PRESSO L'ASILO NIDO "PATRO" IN VIA E. DE NICOLA A RAGUSA	46.000,00	MUTUO E REGIONE	lavori in corso
FORNITURA E COLLOCAZIONE IN OPERA DI UN IMPIANTO FOTOVOLTAICO CONNESSO IN RETE DA 5,6 kWp PRESSO LA SCUOLA MEDIA "S.QUASIMODO" DI VIA FIERAMOSCA IN RAGUSA	56.000,00	MUTUO E REGIONE	lavori in corso
FORNITURA E COLLOCAZIONE IN OPERA DI UN IMPIANTO FOTOVOLTAICO CONNESSO IN RETE DA 20,4 kWp PRESSO IL FORO BOARIO DI C/DA ANNUNZIATA IN RAGUSA	175.000,00	MUTUO E REGIONE	lavori in corso
FORNITURA E COLLOCAZIONE IN OPERA DI UN IMPIANTO FOTOVOLTAICO CONNESSO IN RETE DA 18,6 kWp PRESSO LA SCUOLA MEDIA "G.B.HODIERNA DI VIA LA TORRE 1 IN RAGUSA	162.000,00	MUTUO E REGIONE	lavori in corso
FORNITURA E COLLOCAZIONE IN OPERA IMPIANTO FOTOVOLTAICO CONNESSO IN RETE DA 10,2 kWp PRESSO IL PALASPORT COMUNALE "PALAMINARDI" DI C/DA SELVAGGIO RAGUSA	85.000,00	MUTUO E REGIONE	lavori in corso
FORNITURA E COLLOCAZIONE IN OPERA DI UN IMPIANTO FOTOVOLTAICO CONNESSO IN RETE DA 1 kWp PRESSO LO STADIETTO COMUNALE DI VIA DELLE SIRENE IN MARINA DI RAGUSA	9.000,00	MUTUO E REGIONE	lavori in corso
FORNITURA E COLLOCAZIONE IN OPERA DI UN IMPIANTO FOTOVOLTAICO CONNESSO IN RETE DA 14,3 kWp PRESSO LO STADIO COMUNALE "A. CAMPO" DI C/DA SELVAGGIO IN RAGUSA	132.000,00	MUTUO E REGIONE	lavori in corso
PROGETTO DI RIQUALIFICAZIONE ED ADEGUAMENTO FUNZIONALE DEL PERCORSO COSTITUITO DALLE VIE ADDOLORATA E MONELLI NEL TRATTO TRA LA ROTONDA DI VIA ROMA ED IL CORSO MAZZINI (Panoramica San Leonardo)	500.000,00	PIT	lavori ultimati
LAVORI DI MANUTENZIONE E RISTRUTTURAZIONE EDIFICIO SCOLASTICO DI VIA BRIN A MARINA DI RAGUSA	675.000,00	MUTUO CASSA DD.PP	lavori ultimati
LAVORI I CONSOLIDAMENTO ROCCIA ALL'INTERNO DEL CAMPO SPORTIVO EX ENAL SOTTOSTANTE RECINZIONE VIA ARCHIMEDE E LATO FERROVIA	120.000,00	MUTUO CASSA DD.PP	appaltato
LAVORI NECESSARI PER LA MESSA IN SICUREZZA DELL'EDIFICIO SCOLASTICO "PIANETTI V.E."	205.000,00	REGIONE	appaltato e realizzato
Riqualificazione villa Margherita	180.000,00	L.R. 61/81	inglobato in altro progetto di importo pari a € 970.000
MANUTENZIONE PROSPETTI SCUOLA MEDIA G.B. ODIERNA RAGUSA	120.600,00	REGIONE	appaltato e realizzato
LAVORI DI SISTEMAZIONE 2° TRATTO VIA BARTOLOMEO COLLEONI FINO A VIA CARTIA	584.000,00	MUTUO CASSA DD.PP	appaltato e realizzato
PROGETTO DI SISTEMAZIONE VIABILITICA DELLA INTERSEZIONE FRA VIA E. FIERAMOSCA, VIA AUSTRALIA, VIA LOI E VIA AFRICA.	54.000,00	BILANCIO COMUNALE	appaltato
INTERVENTI DI VIABILITA' E OPERE DI SOTTOSUOLO NELLA ZONA SERRALINENA - PIANETTI - COMPLETAMENTO VIA GERMANIA - VIA IRLANDA	300.000,00	MUTUO CASSA DD.PP	lavori ultimati
COMPLETAMENTO ARTERIA DI COLLEGAMENTO TRA VIA P. ANSELMO E LA STAZIONE FERROVIARIA"	1.242.400,00	MUTUO CASSA DD.PP	lavori in corso
RISTRUTTURAZIONE SCUOLA PIANETTI - SISTEMAZIONE AREA ESTERNA ED ATTREZZATURE	335.700,00	MUTUO CASSA DD.PP	lavori in corso di realizzazione con altro progetto

REALIZZAZIONE IMPIANTO DI PUBBLICA ILLUMINAZIONE IN VIALE DELLE AMERICHE TRATTO ROTATORIA PER CHIARAMONTE INIZIO S.P. 52 E COMPLETAMENTO ROTATORIA	232.000,00	MUTUO CASSA DD.PP	lavori ultimati
LAVORI DI ADEGUAMENTO AL D.L.VO 626/94 E MANUTENZIONE STRAORDINARIA DEL FRIGO MACELLO EX E.S.A., DELL'INCENERITORE DI C.DA NUNZIATA, DELL'ASILO NIDO DI C.DA PATRO, VILLA MARGHERITA, VILLA S. DOMENICA E VILLA STIELA	516.000,00	MUTUO CASSA DD.PP	lavori ultimati
LAVORI PER LA COPERTURA DEL CAMPO PROVA, LA ILLUMINAZIONE DEL CAMPO OSTACOLI E L'ADEGUAMENTO ALLE NORME CEI DEGLI IMPIANTI DI ILLUMINAZIONE DEL CAMPO COMUNALE DI SALTO AD OSTACOLI SITO IN C.DA SELVAGGIO	744.000,00	MUTUO CASSA DD.PP	lavori in corso di collaudo
LAVORI DI COMPLETAMENTO DEL PALASPORT DI C.DA SELVAGGIO	873.000,00	MUTUO CASSA DD.PP	lavori in corso
PROGETTO DI MANUTENZIONE STRAORDINARIA AREE DI SALVAGUARDIA POZZI E SORGENTI NEL COMUNE DI RAGUSA	143.000,00	BILANCIO COMUNALE	appaltato
LAVORI DI ADEGUAMENTO NORMATIVO ED UTILIZZO DI FONTI DI ENERGIA ALTERNATIVE NEGLI IMPIANTI TERMICI DI COMPETENZA COMUNALE	1.200.000,00	REGIONE	lavori in corso
INTERVENTI SU IMPIANTI TECNOLOGICI ED OPERE EDILI DELLA PISCINA COMUNALE PER IL CONTENIMENTO DEI CONSUMI ENERGETICI LEGGE 10/91	790.000,00	REGIONE	lavori in corso
INTERVENTI DI MANUTENZIONE STRAORDINARIA ADEGUAMENTO LEGGE 626/94 E 46/90 DEL MAGAZZINO COMUNALE DI VIA A. MORO, MERCATO ORTOFRUTTICOLO E CIMITERI.	516.000,00	MUTUO CASSA DD.PP	lavori in corso
ADEGUAMENTO FUNZIONALE PISCINA COMUNALE	760.000,00	MUTUO CASSA DD.PP	lavori in corso
SISTEMAZIONE A VERDE AREA TRA VIA PALMA DI MONTECHIARO E VIA GELA	88.000,00	MUTUO CASSA DD.PP.	lavori in corso
COSTRUZIONE SCUOLA MATERNA IN C.DA PALAZZELLO	1.450.000,00	MUTUO A CARICO MINISTERO	lavori in corso
COMPLETAMENTO SCUOLA MATERNA C.DA PATRO	516.467,00	MUTUO A CARICO MINISTERO	lavori in corso
Rifacimento prospetti palestra Via Zama	500.000,00	MUTUO CASSA DD.PP	previsto nel progetto di manutenzione straordinaria impianti sportivi
LAVORI DI REALIZZAZIONE DI UN IMPIANTO DI COMPOSTAGGIO A SERVIZIO DELLA RACCOLTA E DELLA VALORIZZAZIONE DELLA FRAZIONE UMIDA	3.375.000,00	FINANZIATO DALL'ATO AMBIENTE	lavori in corso
LAVORI DI SISTEMAZIONE NODO VEICOLARE DI "BALCONE MAZZARELLI" A MARINA DI RAGUSA	400.000,00	MUTUO CASSA DD.PP	lavori in corso
LAVORI DI REALIZZAZIONE DI N. 6 AULE EDIFICIO SCOLASTICO G.B. ODIERNA A MARINA DI RAGUSA 1° STRALCIO	520.000,00	MUTUO CASSA DD.PP	IN CORSO
COMPLETAMENTO DI VIA LA PIRA- TRATTO TRA VIA FORLANINI E VIA E. FIERAMOSCA E COLLEGAMENTO TRA VIA DELL'Ulivo e Via DEGLI ACERI	2.040.000,00	MUTUO CASSA DD.PP	IN CORSO
RECUPERO DEI PERCORSI E DELLA SENTIERISTICA MINORE DISMESSA LEGATI ALL'ESERCIZIO DELLE ATTIVITA' TRADIZIONALI NELLE AREE DEL P.I.T. INTERCOMUNALE TRA RAGUSA - CHIARAMONTE G. - MONTEROSSO A. - GIARRATANA	3.500.000,00	PIT	LAVORI ULTIMATI
PROGETTO DI AMPLIAMENTO ED ADEGUAMENTO DISCARICA R.S.U. CONSORTILE DI CAVA DEI MODICANI	13.063.000,00	REGIONE	appaltati
INTERVENTI DI VIABILITA' E OPERE DI SOTTOSUOLO NELLA ZONA SERRALINENA - PIANETTI	320.000,00	MUTUO CASSA DD.PP	lavori in corso
POTENZIAMENTO RETE FOGNANTE ACQUE NERE VIA CARTIA	1.200.000,00	MUTUO CASSA DD.PP	appaltato
SOSTITUZIONE COLLETTORE FOGNARIO ZONA COSTIERA DI MARINA DI RAGUSA /VIA BISANI, LUNGOMARE A. DORIA)	1.250.000,00	MUTUO CASSA DD.PP	appaltato

LAVORI DI SISTEMAZIONE DEI SERBATOI DI ACCUMULO DI RAGUSA E DI MARINA	875.000,00	MUTUO CASSA DD.PP	appaltato
REALIZZAZIONE IMPIANTO DI PUBBLICA ILLUMINAZIONE DI VIA CERVIA A MARINA DI RAGUSA - TRATTO COMUNALE	200.000,00	MUTUO CASSA DD.PP	appaltato
SISTEMAZIONE INGRESSO EST DI MARINA DI RAGUSA - LATO DONNALUCATA	250.000,00	MUTUO CASSA DD.PP	appaltato
Manutenzione straordinaria degli edifici scolastici	1.000.000,00	MUTUO CASSA DD.PP	appaltato
COMPLETAMENTO CAMPO DI RUGBY	200.000,00	MUTUO CASSA DD.PP	appaltato
Manutenzione straordinaria degli impianti sportivi	570.000,00	MUTUO CASSA DD.PP	appaltato
"Risanamento e consolidamento del versante discesa San Leonardo"	900.000,00	POR SICILIA 2000-2006	IN CORSO
PROGETTO DI ADEGUAMENTO E MIGLIORAMENTO DEL SISTEMA DI DEPURAZIONE E SMALTIMENTO DELLE ACQUE REFLUE DI MARINA DI RAGUSA - 1° STRALCIO	1.146.530,00	REGIONE	IN CORSO
PROGETTO DI COMPLETAMENTO DEI PIANI INTERRATO, SEMINTERRATO, TERRA, PRIMO E SECONDO DELLA BIBLIOTECA IN AREA TRA LE VIA ZAMA, DUCEZIO E POMPEI A RAGUSA.	786.000,00	MUTUO CASSA DD.PP	IN CORSO
COMPLETAMENTO DELL'ARREDO URBANO E LUDICO DELL'AREA A VERDE DI VIA ZANCLE	170.000,00	REGIONE	ULTIMATO
Ristrutturazione e completamento funzionale ex Villa Morandi.	250.000,00	MUTUO CASSA DD. PP.	LAVORI ULTIMATI
COSTRUZIONE FABBRICATI AL SERVIZIO DELLE VILLE S. DOMENICA E VIA STIELA	124.200,00	BILANCIO COMUNALE	realizzato
LAVORI PER LA REALIZZAZIONE DI UN CAMPO DI CALCETTO ED AUDITORIUM SCUOLA MARINA DI RG	335.000,00		auditorium in esecuzione spazio campo calcetto realizzato parcheggio
Lavori di Completamento per la fruizione del Convento dei Cappuccini ai Giardini Iblei	150.000,00	L.R. 61/81	contributo a privati
RECUPERO DELLE LATOMIE E DELLA RAGUSA SOTTERRANEA A FINI TURISTICI	1.549.370,00	L.R. 61/82	eseguito dalla soprintendenza
LAVORI DI REALIZZAZIONE DI N. 6 AULE EDIFICIO SCOLASTICO G.B. ODIERNA A MARINA DI RAGUSA - COMPLETAMENTO	130.000,00	MUTUO CASSA DD. PP.	lavori in corso
COMPLETAMENTO ARTERIA DI COLLEGAMENTO TRA VIA P. ANSELMO E LA STAZIONE FERROVIARIA" - 2° STRALCIO	1.000.000,00	MUTUO CASSA DD. PP.	APPALTATO
LAVORI DI RIPRISTINO DELLE CISTERNE IDRICHE DEL PARCO DEL CASTELLO DI DONNAFUGATA	120.000,00		APPALTATO
VIDEO SORVEGLIANZA SITI STRATEGICI DEL CENTRO STORICO	150.000,00		APPALTATO
REALIZZAZIONE TERRENO IN ERBA SINTETICA CAMPO EX ENAL E CAMPO SPORTIVO VIA N. COLAIANNI E INTERVENTI DI RIQUALIFICAZIONE	1.270.000,00	MUTUO CASSA DD. PP.	ULTIMATO
ADEGUAMENTO DEGLI IMPIANTI E DELLE STRUTTURE DELL'EDIFICIO SCOLASTICO DELLA SCUOLA MEDIA STATALE "S. Quasimodo" ALLE VIGENTI NORMATIVE DI SICUREZZA E IGIENE DEL LAVORO	362.000,00	REGIONE	APPALTATO
ADEGUAMENTO DEGLI IMPIANTI E DELLE STRUTTURE DELL'EDIFICIO SCOLASTICO DELLA SCUOLA MEDIA STATALE "VANN'ANTO" ALLE VIGENTI NORMATIVE DI SICUREZZA E IGIENE DEL LAVORO	362.000,00	REGIONE	APPALTATO
COMPLETAMENTO PALAZZO ZACCO DA ADIBIRE A SEDE MUSEALE	210.000,00	L.R.61/81	APPALTATO
ESTENSIONE IMPIANTO DI VIDEOSORVEGLIANZA URBANA	150.108,00	L.R.61/81	APPALTATO
SISTEMAZIONE AREA A VERDE DI C.DA SAN GIACOMO	150.000,00	MUTUO CASSA DD. PP.	APPALTATO
LAVORI DI MANUTENZIONE STRAORDINARIA DI VIE E PIAZZE	1.800.000,00	MUTUO CASSA DD. PP.	APPALTATO
COMPLETAMENTO ZONA ARTIGIANALE	800.000,00	MUTUO CASSA DD.	in corso

		PP.	
LAVORI DI COMPLETAMENTO ED ADEGUAMENTO PISTA DI PATTINAGGIO IN VIA N. COLAJANNI	260.000,00	MUTUO CASSA DD. PP.	APPALTATO
COMPLETAMENTO DELLA SISTEMAZIONE ESTERNA E DEI PROSPETTI DELLA SCUOLA MATERNA DI C.DA PALAZZELLO	1.180.000,00	MUTUO CASSA DD. PP.	lavori in corso
PARCHEGGIO PUBBLICO SOTTERRANEO IN PIAZZA MATTEOTTI A RAGUSA IN PROGETTO DI FINANZA	5.565.000,00	PROJECT FINANCING	appaltato
LAVORI NECESSARI PER LA MESSA IN SICUREZZA DELL'EDIFICIO SCOLASTICO MEDIA "VANN'ANTÒ"	470.000,00	REGIONE	lavori previsti in parte nell'intervento finanziato dall'Inail
LAVORI NECESSARI PER LA MESSA IN SICUREZZA DELL'EDIFICIO SCOLASTICO "PALAZZELLO"	405.000,00	REGIONE	in parte realizzato con manutenzioni ed in parte previsto in altro intervento

Il verde pubblico

Il Comune si occupa della manutenzione ordinaria e straordinaria del verde pubblico, nel perimetro urbano del territorio comunale (Ragusa, Ragusa Ibla, Marina di Ragusa, Randello e San Giacomo).

Nell'abito del perimetro urbani del territorio comunale vi ricadono aree a verde intensivo quali ville, giardini e aree cintate e non con tappeti erbosi, e aree a verde estensivo, quali aree di lottizzazione, stabili comunali, impianti sportivi, scuole e cimiteri.

Nelle aree a verde intensivo il Comune effettua continui interventi di manutenzione della vegetazione, al fine di migliorare l'estetica e il decoro urbano e garantire una buona fruizione a cittadini e turisti

Nelle aree a verde estensivo, che sono numerose, necessiterebbero maggiori interventi manutentivi, ma viste le ridotte disponibilità finanziarie, il Comune si limita a periodici interventi di diserbo, scerbatura e pulitura delle aree interessate per consentire la sopravvivenza e la salvaguardia della vegetazione presente.

Anche nel 2008 sono state realizzate la attività di manutenzione programmate. Non mancano tuttavia richieste e segnalazioni da parte di cittadini, organizzazioni e istituzioni (per esempio consigli di circoscrizione, scuole pubbliche ecc.), che chiedono più interventi per la cura delle aree a verde dei propri quartieri e delle scuole. È opportuno incrementare le risorse dedicate e potenziare i controlli delle aree a verde per limitare i numerosissimi atti di vandalismo, con notevoli danni al patrimonio dell'Amministrazione che in definitiva appartiene a tutta la collettività.

Le risorse umane nel 2008 (1 funzionario, 1 capo giardiniere, 1 capo operaio per 4 mesi, 2 giardinieri di cui 1 presente per 8 mesi, e 3 contrattisti) risultano insufficienti a gestire il verde pubblico di una città come Ragusa, ivi compresi l'apporto dell'Associazione "Mondo Nuovo" che si occupa di piccoli interventi di diserbo e pulitura delle aree a verde delle scuole di competenza del Comune, oltre che della custodia e sorveglianza dei giardini e dei bagni pubblici.

Per risolvere in parte questo problema, dal 2001 la manutenzione del verde di 12 rotatorie comunali è curata da privati.

Verde Pubblico €	2006	2007	2008
manutenzione e irrigazione con autobotte	99.900,00	160.000,00	208.000,00
piccolo parco castello Donnafugata	50.000,00	45.000,00	60.000,00
fornitura e posa a dimora di piante	40.000,00	40.000,00	80.000,00
piccole spese	8.000	20.000,00	20.000,00
manutenzione delle aree a verde dei centri storici (L.61)	116.000,00	150.000,00	80.000,00

I cimiteri

Il Comune di Ragusa ha tre cimiteri sul territorio, Ragusa Centro, Ragusa Ibla e Marina di Ragusa. I servizi cimiteriali si occupano del rilascio delle autorizzazioni alle inumazioni e tumulazioni, accesso di veicoli, installazione di monumenti votivi. Effettuano inoltre tutti i lavori di manutenzione ordinaria dei cimiteri.

Nel 2008 sono stati completati i lavori per la sistemazione dei vialetti dei tre cimiteri.

Si è provveduto a redigere il progetto del servizio di illuminazione votiva nei tre cimiteri di RG che prevedeva l'affidamento in concessione di tale servizio.

Nei limiti degli stanziamenti del P.E.G. si è provveduto alla gestione, affidata a cooperative esterne, delle attività inerenti il funzionamento dei cimiteri. Sono stati effettuati dei piccoli interventi di manutenzione ordinaria nei tre cimiteri di Ragusa.

Numerose sono state le autorizzazioni rilasciate per l'accesso con auto ai tre cimiteri ai privati con difficoltà motorie e quelle per la tumulazione e la estumulazione di salme.

Cimiteri	2006	2007	2008
Servizi necroscopici €	295.000,00	345.000,00	377.710,97
Manutenzione ordinaria €	69.500,00	102.000,00	102.000,00

L'edilizia scolastica

Il Comune ha competenza in materia di progettazione, realizzazione, ristrutturazione e manutenzione di edifici scolastici: asili nido, scuole materne, scuole elementari, scuole medie e istituti comprensivi (edifici che uniscono più scuole). L'attività è diretta alla manutenzione ordinaria e straordinaria degli edifici scolastici. Inoltre provvede alla costruzione di nuovi edifici o a eventuali ampliamenti degli edifici esistenti. L'obiettivo è garantire la migliore fruizione agli utenti in termini di aule e altri spazi connessi (palestre auditorium, mense, laboratori etc).

A settembre 2008 sono stati ultimati i Lavori di completamento della scuola materna Patro; (importo €. 516.000,00) e i lavori di Ampliamento scuola media Marina di Ragusa; (importo €. 520.000,00) , Lavori per la realizzazione della scuola materna a sei sezioni di c/da Palazzello; (importo €. 1.250.000,00) e sono stati aggiudicati e in attesa di consegna i lavori di completamento per un'importo di €. 1.250.000,00

La realizzazione di queste opere ha portato all'eliminazione di due fitti passivi molto onerosi, e il completamento dell'ultima opera porterà nel 2010 all'eliminazione di almeno 2 locazioni

Gli impianti sportivi

Il Comune cura la manutenzione ordinaria e straordinaria degli impianti sportivi comunali. Inoltre provvede alla costruzione di nuovi impianti o a eventuali ampliamenti degli impianti esistenti. Tutti gli impianti comunali sono gestiti direttamente dal Comune tranne la piscina (gestita dal CONI in base a specifica convenzione), il maneggio (gestito dalla Società Ippica Ragusana in comodato d'uso) e i campi da tennis di C.da Tabuna (gestiti dal Circolo del Tennis). Per lo stadietto di Via delle Sirene a Marina è prevista la riqualificazione per attività ricreative e culturali.

Nel corso dell'anno si è dato corso alla realizzazione dei seguenti progetti:

1. Realizzazione pavimentazione in erba sintetica campo sportivo G. Biazzo e Campo Sportivo Colaianne ed opere di riqualificazione;

2. Realizzazione del progetto di manutenzione degli impianti sportivi di proprietà comunale.

3 Campo di Rugby

· Sono stati realizzate tutte le opere richieste dalla Commissione Comunale di Vigilanza ai fini dell'ottenimento dell'agibilità necessaria per le gare ufficiali.

La rete idrica

Il Comune di Ragusa gestisce in economia il servizio idrico: approvvigionamento idrico da varie fonti, erogazione dell'acqua agli utenti, manutenzione di tutta la rete idrica (acquedotto e impianti di sollevamento di contrada Lusìa e contrada San Leonardo).

L'obiettivo è quello di garantire agli utenti un buon livello di servizio in termini di sufficiente dotazione pro-capite, qualità dell'acqua nel rispetto degli standard, adeguata pressione di esercizio nella rete di distribuzione. Inoltre è necessario anche garantire la continuità del servizio, in considerazione del fatto che la rete idrica è vetusta e la ricerca preventiva delle perdite idriche deve conciliarsi con gli interventi di manutenzione su segnalazione di guasti.

La rete idrica rifornisce circa 27.500 utenze, domestiche e commerciali, nei centri abitati di Ragusa e Marina di Ragusa, per un totale di circa 70.000 abitanti serviti. La dotazione idrica pro-capite è di 470 litri al giorno. Per le abitazioni non collegate alla rete idrica è previsto il rifornimento idrico a mezzo autobotti.

Il servizio idrico è svolto in parte da personale del Comune (1 funzionario, 1 geometra, 3 capioperai e 9 tra fontanieri e manutentori) e in parte da Cooperative sociali (34 operai) che si occupano della conduzione della rete e degli impianti di sollevamento e del servizio di guardia condotte. La manutenzione della rete è effettuata in parte in economia e in parte è affidata in appalto a ditte specializzate.

Nel 2008 sono stati realizzati circa 700 interventi di manutenzione. Inoltre sono stati effettuati i lavori di ammodernamento degli impianti di sollevamento di contrada Lusìa e contrada San Leonardo. Infine, con l'aiuto di una consulenza specialistica, è stato messo a punto un nuovo piano di autocontrollo della qualità delle acque che, in base alla nuova normativa, sostituirà i controlli attualmente eseguiti dall'autorità sanitaria.

Rete idrica €	2006	2007	2008
conduzione rete	1.130.000,00	1.142.000,00	1.142.000,00

manutenzione rete	303.000,00	403.000,00	260.000,00
servizio autobotti	60.000,00		60.000,00
acquisti vari	31.791,00	32.000,00	32.000,00
oneri per concessioni e fitti	23.700,00	30.000,00	30.000,00
consulenze	18.000,00	50.000,00	50.000,00
Manutenzioni straordinarie	180.000,00	278.000,00	342.000,00
Manutenzione impianto denitrificazione		25.000,00	25.000,00

La rete fognaria

Ragusa è dotata di un sistema fognario cosiddetto “separato”, cioè con la canalizzazione delle acque nere distinta dal convogliamento delle acque piovane. Le acque nere affluiscono al depuratore di contrada Lusìa, dove vengono trattate insieme alle acque degli scarichi industriali prima di essere immesse nel torrente Irminio.

Rete fognaria	2004
Km rete	120
utenze domestiche	22.000
utenze commerciali	1.500
interventi di manutenzione	900

Con la costruzione del collettore acque bianche da via Cartia alla zona artigianale sono stati risolti i problemi di allagamento della sede stradale in prossimità della piscina comunale che si registravano in caso di piogge anche di modesta entità. Sono stati completati i lavori di manutenzione straordinaria degli impianti di sollevamento delle acque nere a Marina di Ragusa e le opere di urbanizzazione in via Caboto.

Nel 2007 con apposite determinazioni sono stati approvati i progetti di manutenzione alla rete fognaria nel territorio comunale di Ragusa, qui di seguito elencati:

- reti idriche e fognanti di via Torrenuova: tratto tra la chiesa di S.Lucia e la via Orfanotrofio di € 220.000,00

- sostituzione del collettore fognario zona costiera a Marina di Ragusa dell'importo di € 1.250.000,00; Tale progetto prevede la sostituzione del collettore fognario esistente che da Piazza Scalo Trapanese conduce fino al depuratore comunale del lungomare A. Doria. Tutto ciò si rende necessario per migliorare notevolmente il normale deflusso dell'intera rete fognaria della zona che risultava sempre oggetto di continui interventi manutentivi.
- lavori di potenziamento della rete fognante acque nere in via Cartia dell'importo di € 1.200.000,00. Tale progetto prevede la realizzazione di un collettore delle acque nere provenienti da Pianetti Serralinena Brusce.
- progetto di realizzazione del collettore fognario a servizio del nuovo ospedale di c/da Puntarazzi dell'importo complessivo di € 400.000,00.
- progetto definitivo per la realizzazione delle opere di urbanizzazione nel piano di recupero di c/da Brusce dell'importo complessivo di € 550.000,00. Tale progetto prevede la realizzazione delle rete idrica e fognaria a servizio dei fabbricati appartenenti al piano di recupero di c/da Brusce. a soluzione il problema dello smaltimento delle acque nere per le abitazioni di contrada Brusce e Selvaggio. In questo quartiere di espansione residenziale, realizzato da oltre venti anni tramite lottizzazioni, le acque nere non erano mai state allacciate alla rete comunale per inadempienza degli stessi lottizzanti. Le abitazioni quindi ricorrevano a fosse biologiche (celle imhof) che necessitavano di continui espurghi e potevano inquinare le falde acquifere.

La rete stradale

La rete stradale nel centro abitato di Ragusa e nelle frazioni di Marina e San Giacomo è costituita da strade asfaltate per uno sviluppo di circa 230 km e da una rete "vicinale" nelle aree rurali in terra battuta o selciato. La manutenzione della rete stradale prevede la riparazione della carreggiata per il ripristino del manto stradale a seguito di interventi sulla rete idrica e fognaria, la riparazione dei marciapiedi (mattonelle e orlature), il rilascio di autorizzazione allo scavo (richieste da Enel, Telecom, Hybleagas) e i successivi controlli sul ripristino, la sorveglianza sulla realizzazione di opere di urbanizzazione realizzate a scomputo di oneri di concessione.

Nel 2007 sono stati approvati significativi progettazioni per la realizzazione delle seguenti opere:

- riqualificazione lungomare Mediterraneo - Piazza Torre – Piazza Dogana a Marina di Ragusa per l'importo di € 2.000.000,00;
- manutenzione straordinaria di vie e piazze per l'importo di € 1.800.000,00;
- sistemazione strada vicinale SOMICEM Via Maiorana per l'importo di € 284.000,00;
- completamento di Via Spataro per l'importo di € 200.000,00;

DEPURAZIONE DELLE ACQUE

Il Comune di Ragusa provvede alla depurazione delle acque attraverso due impianti di depurazione,

l'impianto comunale di contrada Palazzo (Marina di Ragusa) che sfocia a mare, e l'impianto consortile e comunale di contrada Lusia (Ragusa), gestito dall'ASI, che sfocia nel fiume Irmínio per uso irriguo, quando possibile: Il Comune provvede periodicamente a programmare e realizzare interventi di manutenzione che assicurano la funzionalità degli impianti e, quando necessario, progetta interventi di miglioramento e adeguamento degli stessi. I controlli sulla qualità delle acque sono effettuati dall'Agenzia Regionale Protezione e Ambiente (ARPA).

Servizio di depurazione	2006	2007	2008
Spese per la depurazione	1.070.945,00	1.071.000,00	999.900,00

Con Decreto del Dirigente del Settore 1° Regolazione delle acque dell'Agenzia Regionale dei Rifiuti e delle acque n° 192 del 06/02/2007 è stato finanziato il progetto di "Adeguamento e miglioramento del sistema di depurazione e smaltimento acque reflue a Marina di Ragusa per un importo complessivo di €. 1.146.530,00.

L'AMBIENTE

Ambiente ed energia

Il Comune di Ragusa è impegnato nella realizzazione di opere o impianti che utilizzano energia rinnovabile, assicurano risparmi energetici o garantiscono la tutela ambientale.

Nel corso del 2008 sono stati definiti i procedimenti per la realizzazione di alcuni interventi ammessi a contributo, per i quali è stata disposta la necessaria copertura finanziaria da parte della Regione Sicilia Ass.to

Risparmio energetico e tutela ambientale €	2008
conversione a metano degli impianti termici presso alcuni edifici comunali	1.200.000,00
risparmio energetico degli impianti di illuminazione pubblica	349.500,00
impianto fotovoltaico presso il foro boario di contrada annunziata	175.000,00
rinnovo parco scuolabus con veicoli a metano per riduzione emissioni	820.000,00
acquisto impianto di telerilevamento della qualità dell'aria	480.000,00
coibentazione tetto scuola elementare "Palazzello"	234.000,00

coibentazione tetto scuola media Vann'Antò"	236.000,00
impianto fotovoltaico presso la scuola elementare "Berlinguer"	150.000,00
impianto fotovoltaico presso la scuola media "G.B. Hodierna"	162.000,00
creazione di aree verdi in contrada Cupoletti e Brusciè-Selvaggio	390.000,00
n. 21 impianti fotovoltaici presso le scuole materne- elementari -medie- Palasport Palaminardi- stadio A. Campo-stadietto Sirene a Marina di Ragusa	1.104.000,00
Impianto fotovoltaico presso foro boario c/da Annunziata	175.000,00
TOTALE	5.475.500,00

Al 31-12-2007 risulta finanziato un progetto di risparmio energetico per l'illuminazione pubblica, per un totale di oltre 1.770.000,00 euro (a valere sui fondi del Bando Regionale Tetti Fotovoltaici e dell'Accordo di Programma Quadro Energia).

Il Comune di Ragusa si è dotato dal 2004 di un **Energy Manager**, un funzionario responsabile per la conservazione e l'uso razionale dell'energia. Il suo compito è quello di individuare azioni, interventi e procedure per la razionalizzazione dei consumi energetici dell'ente, predisporre un bilancio energetico che tenga conto di parametri economici e ambientali, sensibilizzare il personale dell'ente addetto alla gestione e manutenzione degli impianti elettrici e di riscaldamento, effettuare analisi e valutazioni e proporre eventuali interventi di modifica agli impianti esistenti.

Nel 2008 sono stati effettuati con sistematicità i controlli agli impianti all'interno degli edifici previsti nel D.M. 22/01/2008 n.37 già regolamentati dalla Legge 46/90.

La gestione dei rifiuti

Il ciclo di gestione dei rifiuti mira a garantire e mantenere il decoro e la pulizia nelle aree urbane e non. La gestione dei rifiuti effettuata dal Comune di Ragusa prevede la raccolta e lo smaltimento dei rifiuti fino al conferimento in discarica. Il Comune svolge anche attività di vigilanza, effettua bonifiche di discariche, attività di espurgo pozzi neri e campagne di disinfestazione e derattizzazione.

La raccolta e lo smaltimento dei rifiuti avvengono con modalità diverse a seconda delle diverse **categorie di rifiuti**: vi sono i rifiuti solidi urbani (spazzatura), i rifiuti speciali, tossici o nocivi (pile, medicinali batterie, oli esausti), i rifiuti ingombranti (beni durevoli), il cartone (scatole e imballaggi), la raccolta differenziata (carta, vetro, plastica).

Il servizio di igiene ambientale, attualmente è gestito dall'Ato Ragusa Ambiente per il tramite dell'impresa ecologica di Busso Sebastiano.

Gestione dei rifiuti	2006	2007	2008
utenze domestiche	37.075	44.664	37.880
altre utenze	4.333	4.4495	4.685

La **raccolta dei rifiuti dall' 1/4/2008** viene effettuata dall'impresa ecologica Busso Sebastiano s.r.l. La raccolta dei rifiuti solidi urbani è effettuata mediante mezzi speciali (autocompattatori meccanici). Il servizio è svolto 6 giorni su 7 (escluso la domenica) e in estate viene intensificato nella zona di Marina di Ragusa. La raccolta di cartone e beni ingombranti è manuale. La raccolta del cartone è giornaliera, mentre la raccolta dei beni ingombranti è bisettimanale. La raccolta differenziata di carta, vetro e plastica avviene periodicamente mediante mezzi speciali (ragni per campane). L'impresa Busso s.r.l. gestisce anche i servizi di spazzamento, pulizia e lavaggio strade, di svuotamento dei cestini dei rifiuti, di diserbo delle strade urbane. Durante la stagione estiva effettua la pulizia delle spiagge, a inizio stagione con mezzi meccanici e durante la stagione manualmente.

Nel mese di ottobre è stata estesa la raccolta differenziata porta a porta in via sperimentale prima nel quartiere di San Giovanni e poi in quello dei Cappuccini giusta Ordinanza sindacale n. 713 del 3/10/2008 e n. 858 del 30/10/2008.

L'attivazione di tale servizio è stato preceduto da un'idonea campagna di informazione tramite distribuzione di brochure.

Negli ultimi mesi dell'anno 2008 è stato potenziato il servizio di pulizia dei cimiteri e il servizio di spezzamento nel periodo a cavallo fra la Commemorazione dei Defunti e nel mese di Dicembre in occasione delle festività natalizie.

Raccolta rifiuti (tonnellate)	2006	2007	2008
rifiuti solidi urbani	32.438	33.730,44	30.836.60

I rifiuti solidi urbani vengono trasportati con mezzi meccanici nella discarica di Cava dei Modicani (sulla strada Ragusa-Chiaramonte). I beni durevoli i cartoni, i rifiuti speciali e la raccolta differenziata non vengono conferiti in discarica ma vengono smaltiti separatamente.

Il sito della discarica è di proprietà comunale, ma la **gestione della discarica** è affidata all' ATO Ambiente s.p.a. Il trattamento dei rifiuti in discarica prevede la registrazione rifiuti (quintali pervenuti), la manutenzione mediante spargimento, la compattazione con mezzi meccanici, il ricolmamento con materiale misto calcareo.

L'attività di **vigilanza** è svolta da 2 vigili ecologici, che effettuano dei controlli periodici o su segnalazione. I controlli riguardano sia le aree di raccolta sia i cassonetti, al fine di mantenere pulite le aree pubbliche ed evitare discariche abusive.

L'attività di **bonifica** è compresa nel contratto con l'Impresa Busso Sebastiano s.r.l.

Si tratta di attività di rimozione e asporto di rifiuti e bonifiche di discariche abusive su segnalazione di privati o in base a controlli dell'attività di vigilanza. In genere le bonifiche riguardano materiali da demolizioni o scavi (cosiddetti sfabbricidi) o rifiuti speciali (eternit, rifiuti ingombranti). Dal 2004 sono stati inoltre previsti degli interventi urgenti di smaltimento amianto.

La crescita del fenomeno dell'abbandono su spazi pubblici di rifiuti di vario genere ad opera di ignoti, con particolare riferimento alle strade pubbliche, determina l'esigenza di provvedere alla rimozione degli stessi, utilizzando idonee ditte all'uopo incaricate, fino alla data di inizio dell'affidamento del servizio di igiene ambientale alla ditta Busso Sebastiano & .

A tale scopo si sono effettuati circa 150 interventi di bonifica di abbandoni con particolare riferimento a quelli in prossimità di strade comunali.

Il servizio di **espurgo pozzi neri** è svolto dall'Impresa Busso Sebastiano s.r.l. per le aree non servite da rete fognaria, ma autorizzate allo scarico con apposito permesso. È un servizio pianificato, effettuato solo su richiesta, dietro pagamento di un corrispettivo.

Nel 2004, in base alle direttive nazionali, è stato approvato il **piano comunale per la raccolta differenziata**. Obiettivo del piano è quello di aumentare la raccolta differenziata dei rifiuti raccolti. Il piano ha inoltre codificato le norme per la raccolta delle diverse categorie di rifiuti conferibili in discarica.

Gestione rifiuti €	2007	2008
Servizio di tutela dell'ambiente	7.165.000,00	7.705.000,00
conferimento rifiuti in discarica	1.174.000,00	1.686.000,00
gestione discarica	900.000,00	84.000,00
interventi urgenti smaltimento rifiuti pericolosi e abbandonati	38.500,00	40.000,00
interventi urgenti smaltimento amianto	13.000,00	15.000,00
espurgo pozzi neri	128.000,00	128.000,00
vigilanza ambientale	26.000,00	10.000,00
Trasferimento regionale	884.000,00	108.500,00

Il controllo dell'inquinamento

Il Comune controlla l'inquinamento di aria, acqua, terra, microdiscariche, e mette in atto le azioni opportune per limitare il livelli di inquinamento.

Per quanto riguarda l'**inquinamento atmosferico**, il Comune effettua un monitoraggio periodico sulla qualità dell'aria con un mezzo attrezzato della Provincia. Il controllo sulle autorizzazioni alle emissioni delle attività industriali e artigianali viene effettuato dalla Regione attraverso la Commissione Protezione Territorio Ambiente (CPTA) e dalla Provincia Regionale, mentre il controllo sulle emissioni è effettuato dall'Agenzia Regionale Protezione Ambiente (ARPA).

Per il monitoraggio dell'**inquinamento dei corsi d'acqua** è competente la Provincia, che effettua i controlli di routine.

I controlli sull'**inquinamento acustico**, vengono richiesti dal Comune ed effettuati dall'ARPA, in genere su segnalazione di privati. In caso di violazione, vengono irrogate delle sanzioni.

Sul territorio esistono strutture (abitazioni, edifici industriali e commerciali) non collegate alla rete fognaria pubblica che possono contribuire all'**inquinamento del suolo e sottosuolo**. Il Comune attua un sistema di controllo preventivo, rilasciando "autorizzazioni allo scarico", ovvero una sorta di attestazione di non inquinamento da parte di strutture potenzialmente inquinanti.

Infine per quanto riguarda l'**inquinamento elettromagnetico**, la legge quadro nazionale non impone dei limiti, ma solo vincoli urbanistici all'installazione di impianti che possono emettere radiazioni

elettromagnetiche. È stato avviato un protocollo di intesa con l'ARPA per la rilevazione e il monitoraggio dei livelli di inquinamento elettromagnetico. Nel settembre 2004 il Comune ha approvato un regolamento sull'insediamento urbanistico e territoriale delle stazioni radio base per telefonia mobile per la minimizzazione dell'esposizione ai campi elettromagnetici. Il Comune di Ragusa è così fra i pochi enti locali siciliani a dotarsi di uno strumento di pianificazione e controllo del territorio per ciò che riguarda l'elettrosmog.

SEZIONE 5

RILEVAZIONE PER IL CONSOLIDAMENTO DEI CONTI PUBBLICI

(Art. 170, comma 8, D.L.vo 267/2000)

comune di ragusa
RAGUSA

5.2 DATI ANALITICI DI CASSA DELL'ULTIMO CONSUNTIVO DELIBERATO DAL CONSIGLIO PER L'ANNO 2008

(Sistema contabile ex D.Lvo 267/2000 e D.P.R. 194/98)

Classificazione funzionale	1	2	3	4	5	6	7	8		
								Viabilità illumin. Serv. 01 e 02	Viabilità e trasporti pubblici serv. 03	Totale
Classificazione economica	Amm.ne gestione e controllo	Giustizia	Polizia locale	Istruzione pubblica	Cultura e beni culturali	Settore sport e ricreativo	Turismo			
A) SPESE CORRENTI (parte 1)	13.388.347,74	106.200,97	2.773.376,11	1.276.104,78	494.326,58	672.849,23	32.162,55	238.824,73	0,00	238.824,73
1. Personale										
- oneri sociali	0,00	0,00	0,00	0,00	0,00	0,00	0,00	0,00	0,00	0,00
- ritenute IRPEF	0,00	0,00	0,00	0,00	0,00	0,00	0,00	0,00	0,00	0,00
2. Acquisto beni e servizi	4.363.898,11	823.814,28	434.203,85	2.027.068,22	632.625,11	286.618,05	298.536,40	1.228.322,97	1.000,00	1.229.322,97
3. Trasferimenti a famiglie e Ist.Soc.	78.999,05	0,00	6.867,80	250.314,35	41.500,00	235.195,04	15.000,00	0,00	0,00	0,00
4. Trasferimenti a imprese private	0,00	0,00	0,00	0,00	0,00	0,00	0,00	0,00	0,00	0,00
5. Trasferimenti a Enti pubblici	9.336,78	0,00	0,00	2.181.601,17	0,00	0,00	0,00	0,00	0,00	0,00
- Stato e Enti Amm.ne centrale	0,00	0,00	0,00	0,00	0,00	0,00	0,00	0,00	0,00	0,00
- Regione	0,00	0,00	0,00	0,00	0,00	0,00	0,00	0,00	0,00	0,00
- Province e Città metropolitane	0,00	0,00	0,00	0,00	0,00	0,00	0,00	0,00	0,00	0,00
- Comuni e Unione di Comuni	0,00	0,00	0,00	0,00	0,00	0,00	0,00	0,00	0,00	0,00
- Az. Sanitarie e Ospedaliere	0,00	0,00	0,00	0,00	0,00	0,00	0,00	0,00	0,00	0,00
- Consorzi di Comuni e istituzioni	0,00	0,00	0,00	0,00	0,00	0,00	0,00	0,00	0,00	0,00
- Comunità montane	0,00	0,00	0,00	0,00	0,00	0,00	0,00	0,00	0,00	0,00
- Aziende di pubblici servizi	0,00	0,00	0,00	0,00	0,00	0,00	0,00	0,00	0,00	0,00
- Altri Enti amministrazione locale	9.336,78	0,00	0,00	0,00	0,00	0,00	0,00	0,00	0,00	0,00
6. Totale trasferimenti correnti (3+4+5)	88.335,83	0,00	6.867,80	2.181.601,17	41.500,00	235.195,04	15.000,00	0,00	0,00	0,00
7. Interessi passivi	307.489,29	0,00	0,00	2.431.915,52	0,00	0,00	0,00	0,00	0,00	0,00
8. Altre spese correnti	1.768.879,96	213.729,39	167.710,89	121.524,81	106.671,45	281.014,02	0,00	596.763,72	0,00	596.763,72
TOTALE SPESE CORRENTI (1+2+6+7+8)	19.917.951,93	1.143.744,64	3.382.158,65	6.211.679,61	1.372.520,73	1.526.173,47	349.342,08	2.079.194,70	1.000,00	2.080.194,70

Classificazione funzionale	9				10	11				12		Totale generale
	Edilizia residenziale pubblica serv. 02	Servizio idrico serv. 04	Altre serv. 01,03,05 e 06	Totale		Settore sociale	Industr. Artig. serv. 04 e 06	Commercio serv. 05	Agricoltura serv. 07	Altre serv. 01,02 e 03	Totale	
Classificazione economica												
(A) SPESE CORRENTI (parte 2)												
1. Personale	947.967,38	1.010.249,36	1.391.885,00	3.350.101,74	2.328.423,54	23.453,73	340.884,48	80.085,16	185.656,14	630.059,51	0,00	25.288.777,5
- oneri sociali	0,00	0,00	0,00	0,00	0,00	0,00	0,00	0,00	0,00	0,00	0,00	0,00
- ritenute IRPEF	0,00	0,00	0,00	0,00	0,00	0,00	0,00	0,00	0,00	0,00	0,00	0,00
2. Acquisto beni e servizi	57.650,33	3.849.063,61	10.396.333,66	14.303.047,60	7.540.054,76	31.457,33	8.753,80	5.085,31	83.745,39	129.051,83	0,00	32.068.243,7
3. Trasferimenti a famiglie e Ist.Soc.	0,00	30.153,01	0,00	30.153,01	1.510.115,88	8.600,00	6.000,00	27.248,08	21.000,00	62.848,08	0,00	2.230.993,2
4. Trasferimenti a imprese private	0,00	0,00	0,00	0,00	0,00	239.719,90	0,00	3.025,00	0,00	242.744,90	0,00	242.744,90
5. Trasferimenti a Enti pubblici	0,00	0,00	790,20	790,20	83.301,48	0,00	0,00	0,00	0,00	0,00	0,00	2.275.029,8
- Stato e Enti Amm.ne centrale	0,00	0,00	790,20	790,20	0,00	0,00	0,00	0,00	0,00	0,00	0,00	790,20
- Regione	0,00	0,00	0,00	0,00	0,00	0,00	0,00	0,00	0,00	0,00	0,00	0,00
- Province e Citta' metropolitane	0,00	0,00	0,00	0,00	0,00	0,00	0,00	0,00	0,00	0,00	0,00	0,00
- Comuni e Unione di Comuni	0,00	0,00	0,00	0,00	0,00	0,00	0,00	0,00	0,00	0,00	0,00	0,00
- Az.Sanitarie e Ospedaliere	0,00	0,00	0,00	0,00	0,00	0,00	0,00	0,00	0,00	0,00	0,00	0,00
- Consorzi di Comuni e Istituzioni	0,00	0,00	0,00	0,00	0,00	0,00	0,00	0,00	0,00	0,00	0,00	0,00
- Comunita' montane	0,00	0,00	0,00	0,00	0,00	0,00	0,00	0,00	0,00	0,00	0,00	0,00
- Aziende di pubblici servizi	0,00	0,00	0,00	0,00	0,00	0,00	0,00	0,00	0,00	0,00	0,00	0,00
- Altri Enti amministrazione locale	0,00	0,00	0,00	0,00	83.301,48	0,00	0,00	0,00	0,00	0,00	0,00	0,00
6. Totale trasferimenti correnti (3+4+5)	0,00	30.153,01	790,20	30.943,21	1.583.417,36	248.319,90	6.000,00	30.273,08	21.000,00	305.592,98	0,00	2.274.239,4
7. Interessi passivi	0,00	307.544,05	47.162,83	354.706,88	7.728,68	38.698,89	0,00	0,00	17.322,83	56.021,52	0,00	4.748.767,7
8. Altre spese correnti	80.295,71	85.210,67	3.120.986,42	3.286.492,80	77.893,79	1.870,00	21.501,54	3.353,77	23.746,15	50.471,46	0,00	1.831.920,2
TOTALE SPESE CORRENTI	1.085.913,42	5.282.220,70	14.957.158,11	21.325.292,23	11.545.518,13	343.799,65	377.119,82	118.807,32	331.470,51	1.171.197,30	0,00	70.025.773,4

5.2 DATI ANALITICI DI CASSA DELL'ULTIMO CONSUNTIVO DELIBERATO DAL CONSIGLIO PER L'ANNO 2008

(Sistema contabile ex D.Lvo 267/2000 e D.P.R. 184/96)

Classificazione funzionale	1	2	3	4	5	6	7	8		
								Viabilità e trasporti	03	Totale
Classificazione economica	Amm.ne gestione e controllo	Giustizia	Polizia locale	Istruzione pubblica	Cultura e beni culturali	Settore sport e ricreativo	Turismo	Viabilità illumin. Serv. 01 e 02	Trasporti pubblici serv.	
B) SPESE IN C/CAPITALE (parte 1)	4.831.124,19	33.159,09	68.146,00	2.364.776,73	515.724,21	1.310.458,34	16.351.321,78	6.498.635,18	0,00	6.498.635,18
1. Costituzione di capitali fissi										
- beni mobili, macchine e attrez. tecnico-scient.	207.304,11	0,00	68.146,00	0,00	0,00	0,00	20.949,68	652.058,88	0,00	652.058,88
2. Trasferimenti a famiglie e istituti sociali	0,00	0,00	0,00	0,00	0,00	0,00	0,00	0,00	0,00	0,00
3. Trasferimenti a imprese private	0,00	0,00	0,00	0,00	0,00	0,00	0,00	0,00	0,00	0,00
4. Trasferimenti a Enti pubblici	0,00	0,00	0,00	0,00	0,00	0,00	0,00	0,00	0,00	0,00
- Stato e Enti Amm.ne centrale	0,00	0,00	0,00	0,00	0,00	0,00	0,00	0,00	0,00	0,00
- Regione	0,00	0,00	0,00	0,00	0,00	0,00	0,00	0,00	0,00	0,00
- Province e Città metropolitane	0,00	0,00	0,00	0,00	0,00	0,00	0,00	0,00	0,00	0,00
- Comuni e Unione Comuni	0,00	0,00	0,00	0,00	0,00	0,00	0,00	0,00	0,00	0,00
- Az. Sanitarie e Ospedaliere	0,00	0,00	0,00	0,00	0,00	0,00	0,00	0,00	0,00	0,00
- Consorzi di Comuni e Istituzioni	0,00	0,00	0,00	0,00	0,00	0,00	0,00	0,00	0,00	0,00
- Comunità montane	0,00	0,00	0,00	0,00	0,00	0,00	0,00	0,00	0,00	0,00
- Aziende di pubblici servizi	0,00	0,00	0,00	0,00	0,00	0,00	0,00	0,00	0,00	0,00
- Altri Enti amministrazione locale	0,00	0,00	0,00	0,00	0,00	0,00	0,00	0,00	0,00	0,00
5. Totale trasferimenti in c/capitale (2+3+4)	0,00	0,00	0,00	0,00	0,00	0,00	0,00	0,00	0,00	0,00
6. Partecipazioni e conferimenti	0,00	0,00	0,00	0,00	0,00	0,00	0,00	0,00	0,00	0,00
7. Concessioni di crediti ed anticipazioni	0,00	0,00	0,00	0,00	0,00	0,00	0,00	0,00	0,00	0,00
TOTALE SPESE IN C/CAPITALE (1+5+6+7)	4.831.124,19	33.159,09	68.146,00	2.364.776,73	515.724,21	1.310.458,34	16.351.321,78	6.498.635,18	0,00	6.498.635,18
TOTALE GENERALE SPESA	24.749.076,12	1.176.903,73	3.450.304,65	8.576.456,34	1.888.244,94	2.836.631,81	16.700.663,87	8.577.829,88	1.000,00	8.578.829,88

Classificazione funzionale	9				10	11				12		Totale generale	
	Edilizia residenziale pubblica serv. 02	Servizio idrico serv. 04	Altre serv. 01,03,05 e 06	Totale		Settore sociale	Industr. Artig. serv. 04 e 06	Commercio serv. 05	Agricoltura serv. 07	Altre serv. 01,02 e 03	Totale		Servizi produttivi
1) SPESE IN C/CAPITALE (parte 2)													
Costituzione di capitali fissi	83.893,71	1.588.341,69	858.252,37	2.530.487,77	112.795,68	855.938,89	0,00	29.076,36	0,00	885.015,25	0,00	35.301.644,22	
beni mobili, macchine e attrezz. tecnico-ident.	0,00	0,00	9.645,59	9.645,59	7.110,00	0,00	0,00	0,00	0,00	0,00	0,00	985.212,28	
Trasferimenti a famiglie e istituti sociali	0,00	0,00	0,00	0,00	0,00	0,00	0,00	0,00	0,00	0,00	0,00	0,00	
Trasferimenti a imprese private	0,00	0,00	0,00	0,00	0,00	0,00	0,00	0,00	0,00	0,00	0,00	0,00	
Trasferimenti a Enti pubblici	0,00	0,00	0,00	0,00	0,00	0,00	0,00	0,00	0,00	0,00	0,00	0,00	
Stato e Enti Amm.ne centrale	0,00	0,00	0,00	0,00	0,00	0,00	0,00	0,00	0,00	0,00	0,00	0,00	
Regione	0,00	0,00	0,00	0,00	0,00	0,00	0,00	0,00	0,00	0,00	0,00	0,00	
Province e Citta' metropolitane	0,00	0,00	0,00	0,00	0,00	0,00	0,00	0,00	0,00	0,00	0,00	0,00	
Comuni e Unione Comuni	0,00	0,00	0,00	0,00	0,00	0,00	0,00	0,00	0,00	0,00	0,00	0,00	
Az.Sanitarie e Ospedaliere	0,00	0,00	0,00	0,00	0,00	0,00	0,00	0,00	0,00	0,00	0,00	0,00	
Consorzi di Comuni e Istituzioni	0,00	0,00	0,00	0,00	0,00	0,00	0,00	0,00	0,00	0,00	0,00	0,00	
Comunita' montane	0,00	0,00	0,00	0,00	0,00	0,00	0,00	0,00	0,00	0,00	0,00	0,00	
Aziende di pubblici servizi	0,00	0,00	0,00	0,00	0,00	0,00	0,00	0,00	0,00	0,00	0,00	0,00	
Altri Enti amministrazione locale	0,00	0,00	0,00	0,00	0,00	0,00	0,00	0,00	0,00	0,00	0,00	0,00	
Totale trasferimenti in capitale (2+3+4)	0,00	0,00	0,00	0,00	0,00	0,00	0,00	0,00	0,00	0,00	0,00	0,00	
Partecipazioni e conferimenti	0,00	0,00	0,00	0,00	0,00	0,00	0,00	0,00	0,00	0,00	0,00	0,00	
Concessioni di crediti ed anticipazioni	0,00	0,00	0,00	0,00	0,00	0,00	0,00	0,00	0,00	0,00	0,00	0,00	
TOTALE SPESE IN C/CAPITALE (1+5+6+7)	83.893,71	1.588.341,69	858.252,37	2.530.487,77	112.795,68	855.938,89	0,00	29.076,36	0,00	885.015,25	0,00	35.301.644,22	
TOTALE GENERALE SPESA	1.169.807,13	6.870.562,39	15.815.410,48	23.855.780,00	11.658.313,81	999.738,54	377.119,82	147.883,68	331.470,51	1.856.212,55	0,00	105.327.417,70	

SEZIONE 6

**CONSIDERAZIONI FINALI SULLA COERENZA DEI
PROGRAMMI RISPETTO AI PIANI REGIONALI DI
SVILUPPO,
AI PIANI REGIONALI DI SETTORE, AGLI ATTI
PROGRAMMATICI DELLA REGIONE**

comune di ragusa
RAGUSA

6.1 – Valutazioni finali della programmazione:

I documenti di programmazione del Comune, comprendenti il Bilancio di Previsione 2010, il Bilancio Pluriennale 2010/2012 e la Relazione Previsionale e Programmatica, sono compatibili con quanto dettato dal T.U.E.L. n.267/2000, dal Regolamento di Contabilità del Comune, dalla Legge Finanziaria vigente e dalle disposizioni programmatiche e finanziarie della Regione Sicilia.

I documenti di programmazione sono stati predisposti e redatti tenendo conto dell'attività di programmazione e di indirizzo formulata dall'Amministrazione comunale, coerentemente al programma Elettorale del Sindaco.

Obiettivo primario rimane il soddisfacimento delle esigenze socio-economiche della Collettività, anche mediante l'erogazione dei servizi consolidati nel tempo, compatibilmente con le risorse a disposizione dell'Ente, fortemente condizionate dalla contrazione dei trasferimenti ordinari Nazionali e Regionali.


Ragusa, li


Il Segretario

Il Direttore Generale

Il Responsabile del
Servizio Finanziario

.....


.....


.....




Il Rappresentante Legale

.....
