

COMUNE DI RAGUSA
Provincia di : RG

Protocollo
N° 302 del 02 LUG. 2014

Parte integrante e sostanziale
allegata alla delibera consiliare
N. 54 del 31-07-2014

BILANCIO PLURIENNALE

ANNI: 2014-2015-2016

SPESE

Programma: 101 FUNZIONE GENERALE DI AMMIN/NE DI GESTIONE E DI CONTROLLO

INTERVENTO		Impegni ultimo eserc. chiuso	Prev.Definit. esercizio in corso	PREVISIONI DEL BILANCIO PLURIENNALE 2014 - 2016				A n n.
				2014	2015	2016	T O T A L E	
TITOLO I								
SPESE CORRENTI								
01 PERSONALE.....	CO	13.023.599,99	12.857.095,48	12.491.766,06	12.262.461,06	12.262.461,06	37.016.688,18	
	SV							
	T	13.023.599,99	12.857.095,48	12.491.766,06	12.262.461,06	12.262.461,06	37.016.688,18	
02 ACQUISTO DI BENI DI CONSUMO E /O DI MATERIE PRIME.....	CO	562.249,49	588.077,00	585.077,00	585.077,00	585.077,00	1.755.231,00	
	SV							
	T	562.249,49	588.077,00	585.077,00	585.077,00	585.077,00	1.755.231,00	
03 PRESTAZIONI DI SERVIZI.....	CO	3.168.319,07	3.681.254,10	3.290.478,08	3.216.088,08	3.221.088,08	9.727.654,24	
	SV							
	T	3.168.319,07	3.681.254,10	3.290.478,08	3.216.088,08	3.221.088,08	9.727.654,24	
04 UTILIZZO DI BENI DI TERZI....	CO	72.190,88	70.040,00	70.040,00	70.040,00	70.040,00	210.120,00	
	SV							
	T	72.190,88	70.040,00	70.040,00	70.040,00	70.040,00	210.120,00	
05 TRASFERIMENTI.....	CO	118.877,20	96.000,00	102.000,00	102.000,00	102.000,00	306.000,00	
	SV							
	T	118.877,20	96.000,00	102.000,00	102.000,00	102.000,00	306.000,00	
06 INTERESSI PASSIVI E ONERI FI- NANZIARI DIVERSI.....	CO	302.788,37	267.500,00	247.129,79	247.129,79	247.129,79	741.389,37	
	SV							
	T	302.788,37	267.500,00	247.129,79	247.129,79	247.129,79	741.389,37	
07 IMPOSTE E TASSE.....	CO	916.913,88	927.478,93	837.605,02	821.861,02	821.861,02	2.481.327,06	
	SV							
	T	916.913,88	927.478,93	837.605,02	821.861,02	821.861,02	2.481.327,06	
10 FONDO SVALUTAZIONE CREDITI...	CO		742.993,00	1.247.969,62			1.247.969,62	
	SV							
	T		742.993,00	1.247.969,62			1.247.969,62	
11 FONDO DI RISERVA.....	CO		44,00	231.477,00	231.477,00	231.477,00	694.431,00	
	SV							
	T		44,00	231.477,00	231.477,00	231.477,00	694.431,00	
TOTALE DEL TITOLO I (A)	CO	18.164.938,88	19.230.482,51	19.103.542,57	17.536.133,95	17.541.133,95	54.180.810,47	
	SV							
	T	18.164.938,88	19.230.482,51	19.103.542,57	17.536.133,95	17.541.133,95	54.180.810,47	
TOTALE PROGRAMMA: 101 (A+B+C)	CO	18.164.938,88	19.230.482,51	19.103.542,57	17.536.133,95	17.541.133,95	54.180.810,47	
	SV							
	T	18.164.938,88	19.230.482,51	19.103.542,57	17.536.133,95	17.541.133,95	54.180.810,47	

Programma: 102 FUNZIONE RELATIVA ALLA GIUSTIZIA

INTERVENTO		Impegni ultimo eserc. chiuso	Prev.Definit. esercizio in corso	PREVISIONI DEL BILANCIO PLURIENNALE 2014 - 2016				A n n.
				2014	2015	2016	T O T A L E	
TITOLO I *****								
SPESE CORRENTI								
01 PERSONALE.....	CO	25.269,14	25.219,34	25.219,44	25.219,44	25.219,44	75.658,32	
	SV							
	T	25.269,14	25.219,34	25.219,44	25.219,44	25.219,44	75.658,32	
02 ACQUISTO DI BENI DI CONSUMO E /O DI MATERIE PRIME.....	CO	168.000,00	189.500,00	189.500,00	189.500,00	189.500,00	568.500,00	
	SV							
	T	168.000,00	189.500,00	189.500,00	189.500,00	189.500,00	568.500,00	
03 PRESTAZIONI DI SERVIZI.....	CO	820.844,64	838.000,00	894.000,00	894.000,00	894.000,00	2.682.000,00	
	SV							
	T	820.844,64	838.000,00	894.000,00	894.000,00	894.000,00	2.682.000,00	
04 UTILIZZO DI BENI DI TERZI....	CD	224.276,78	219.000,00	219.000,00	219.000,00	219.000,00	657.000,00	
	SV							
	T	224.276,78	219.000,00	219.000,00	219.000,00	219.000,00	657.000,00	
TOTALE DEL TITOLO I	(A) CO	1.238.390,56	1.271.719,34	1.327.719,44	1.327.719,44	1.327.719,44	3.983.158,32	
	SV							
	T	1.238.390,56	1.271.719,34	1.327.719,44	1.327.719,44	1.327.719,44	3.983.158,32	
TOTALE PROGRAMMA: 102 (A+B+C)	CD	1.238.390,56	1.271.719,34	1.327.719,44	1.327.719,44	1.327.719,44	3.983.158,32	
	SV							
	T	1.238.390,56	1.271.719,34	1.327.719,44	1.327.719,44	1.327.719,44	3.983.158,32	

Programma: 103 FUNZIONI DI POLIZIA LOCALE

INTERVENTO		Impegni ultimo eserc. chiuso	Prev. Definit. esercizio in corso	PREVISIONI DEL BILANCIO PLURIENNALE 2014 - 2016				A n n.
				2014	2015	2016	TOTALE	
TITOLO I								
SPESE CORRENTI								
01 PERSONALE.....	CO	2.172.982,28	2.373.948,93	2.515.233,00	2.515.233,00	2.515.233,00	7.545.699,00	
	SV							
	T	2.172.982,28	2.373.948,93	2.515.233,00	2.515.233,00	2.515.233,00	7.545.699,00	
02 ACQUISTO DI BENI DI CONSUMO E /O DI MATERIE PRIME.....	CO	83.133,62	296.000,00	211.180,00	211.180,00	211.180,00	633.540,00	
	SV							
	T	83.133,62	296.000,00	211.180,00	211.180,00	211.180,00	633.540,00	
03 PRESTAZIONI DI SERVIZI.....	CO	29.565,92	81.260,00	66.360,00	66.360,00	66.360,00	199.080,00	
	SV							
	T	29.565,92	81.260,00	66.360,00	66.360,00	66.360,00	199.080,00	
05 TRASFERIMENTI.....	CO	87.200,00	77.900,00	79.900,00	79.900,00	79.900,00	239.700,00	
	SV							
	T	87.200,00	77.900,00	79.900,00	79.900,00	79.900,00	239.700,00	
07 IMPOSTE E TASSE.....	CO	150.321,12	143.223,76	152.283,00	152.283,00	152.283,00	456.849,00	
	SV							
	T	150.321,12	143.223,76	152.283,00	152.283,00	152.283,00	456.849,00	
TOTALE DEL TITOLO I	(A							
	CO	2.523.202,94	2.972.332,69	3.024.956,00	3.024.956,00	3.024.956,00	9.074.868,00	
	SV							
	T	2.523.202,94	2.972.332,69	3.024.956,00	3.024.956,00	3.024.956,00	9.074.868,00	
TOTALE PROGRAMMA: 103 (A+B+C)	CO	2.523.202,94	2.972.332,69	3.024.956,00	3.024.956,00	3.024.956,00	9.074.868,00	
	SV							
	T	2.523.202,94	2.972.332,69	3.024.956,00	3.024.956,00	3.024.956,00	9.074.868,00	

Programma: 104 FUNZIONI DI ISTRUZIONE PUBBLICA

INTERVENTO		Impegni ultimo esec. chiuso	Prev.Definit. esercizio in corso	PREVISIDNI DEL BILANCIO PLURIENNALE 2014 - 2016				A n n.
				2014	2015	2016	TOTALE	
TITOLO I								
SPESE CORRENTI								
01 PERSONALE.....	CO	912.476,52	842.229,58	820.677,45	820.677,45	820.677,45	2.462.032,35	
	SV							
	T	912.476,52	842.229,58	820.677,45	820.677,45	820.677,45	2.462.032,35	
02 ACQUISTO DI BENI DI CONSUMO E /O DI MATERIE PRIME.....	CO	495.409,95	587.000,00	562.000,00	562.000,00	562.000,00	1.686.000,00	
	SV							
	T	495.409,95	587.000,00	562.000,00	562.000,00	562.000,00	1.686.000,00	
03 PRESTAZIONI DI SERVIZI.....	CO	1.667.107,50	1.528.962,50	1.783.362,50	1.733.362,50	1.733.362,50	5.250.087,50	
	SV							
	T	1.667.107,50	1.528.962,50	1.783.362,50	1.733.362,50	1.733.362,50	5.250.087,50	
04 UTILIZZO DI BENI DI TERZI....	CO	68.476,85	68.600,00	68.600,00	68.600,00	68.600,00	205.800,00	
	SV							
	T	68.476,85	68.600,00	68.600,00	68.600,00	68.600,00	205.800,00	
05 TRASFERIMENTI.....	CO	1.658.798,09	1.139.100,00	1.212.900,00	1.212.900,00	1.212.900,00	3.638.700,00	
	SV							
	T	1.658.798,09	1.139.100,00	1.212.900,00	1.212.900,00	1.212.900,00	3.638.700,00	
06 INTERESSI PASSIVI E ONERI FI- NANZIARI DIVERSI.....	CO	145.647,72	140.000,00	128.893,96	128.893,96	128.893,96	386.681,88	
	SV							
	T	145.647,72	140.000,00	128.893,96	128.893,96	128.893,96	386.681,88	
07 IMPOSTE E TASSE.....	CO	56.442,42	50.382,25	48.930,36	48.930,36	48.930,36	146.791,08	
	SV							
	T	56.442,42	50.382,25	48.930,36	48.930,36	48.930,36	146.791,08	
TOTALE DEL TITOLO I	(A							
	CO	5.004.359,05	4.356.274,33	4.625.364,27	4.575.364,27	4.575.364,27	13.776.092,81	
	SV							
	T	5.004.359,05	4.356.274,33	4.625.364,27	4.575.364,27	4.575.364,27	13.776.092,81	
TOTALE PROGRAMMA: 104 (A+B+C)	CO	5.004.359,05	4.356.274,33	4.625.364,27	4.575.364,27	4.575.364,27	13.776.092,81	
	SV							
	T	5.004.359,05	4.356.274,33	4.625.364,27	4.575.364,27	4.575.364,27	13.776.092,81	

Programma: 105 FUNZIONE RELATIVA ALLA CULTURA ED AI BENI CULTURALI

INTERVENTO		Impegni ultimo exerc. chiuso	Prev.Definit. esercizio in corso	PREVISIONI DEL BILANCIO PLURIENNALE 2014 - 2016				A n n.
				2014	2015	2016	T O T A L E	
TITOLO I *****								
SPESE CORRENTI								
01 PERSONALE.....	CO	361.355,51	270.047,16	255.102,78	255.102,78	255.102,78	765.308,34	
	SV							
	T	361.355,51	270.047,16	255.102,78	255.102,78	255.102,78	765.308,34	
02 ACQUISTO DI BENI DI CONSUMO E /O DI MATERIE PRIME.....	CO	131.784,42	141.700,00	166.300,00	166.300,00	166.300,00	498.900,00	
	SV							
	T	131.784,42	141.700,00	166.300,00	166.300,00	166.300,00	498.900,00	
03 PRESTAZIONI DI SERVIZI.....	CO	107.311,00	142.300,00	152.600,00	152.600,00	152.600,00	457.800,00	
	SV							
	T	107.311,00	142.300,00	152.600,00	152.600,00	152.600,00	457.800,00	
04 UTILIZZO DI BENI DI TERZI....	CO	32.745,76	35.500,00	35.500,00	35.500,00	35.500,00	106.500,00	
	SV							
	T	32.745,76	35.500,00	35.500,00	35.500,00	35.500,00	106.500,00	
05 TRASFERIMENTI.....	CO	37.000,00	37.000,00	37.000,00	37.000,00	37.000,00	111.000,00	
	SV							
	T	37.000,00	37.000,00	37.000,00	37.000,00	37.000,00	111.000,00	
06 INTERESSI PASSIVI E ONERI FI- NANZIARI DIVERSI.....	CO	81.218,92	74.500,00	66.716,45	66.716,45	66.716,45	200.149,35	
	SV							
	T	81.218,92	74.500,00	66.716,45	66.716,45	66.716,45	200.149,35	
07 IMPOSTE E TASSE.....	CO	25.558,67	18.049,10	17.016,18	17.016,18	17.016,18	51.048,54	
	SV							
	T	25.558,67	18.049,10	17.016,18	17.016,18	17.016,18	51.048,54	
TOTALE DEL TITOLO I	(A) CO	776.974,28	719.096,26	730.235,41	730.235,41	730.235,41	2.190.706,23	
	SV							
	T	776.974,28	719.096,26	730.235,41	730.235,41	730.235,41	2.190.706,23	
TOTALE PROGRAMMA: 105 (A+B+C)	CO	776.974,28	719.096,26	730.235,41	730.235,41	730.235,41	2.190.706,23	
	SV							
	T	776.974,28	719.096,26	730.235,41	730.235,41	730.235,41	2.190.706,23	

Programma: 106 FUNZIONE SETTORE SPORTIVO E RICREATIVO

INTERVENTO		Impegni ultimo eserc. chiuso	Prev.Definit. esercizio in corso	PREVISIONI DEL BILANCIO PLURIENNALE 2014 - 2016				A n n.
				2014	2015	2016	TOTALE	
TITOLO I								

SPESE CORRENTI								
01 PERSONALE.....	CO	508.002,19	446.919,76	403.933,42	403.933,42	403.933,42	1.211.800,26	
	SV							
	T	508.002,19	446.919,76	403.933,42	403.933,42	403.933,42	1.211.800,26	
02 ACQUISTO DI BENI DI CONSUMO E %O DI MATERIE PRIME.....	CO	169.000,00	173.500,00	192.500,00	192.500,00	192.500,00	577.500,00	
	SV							
	T	169.000,00	173.500,00	192.500,00	192.500,00	192.500,00	577.500,00	
03 PRESTAZIONI DI SERVIZI.....	CO	97.500,00	72.500,00	142.500,00	142.500,00	142.500,00	427.500,00	
	SV							
	T	97.500,00	72.500,00	142.500,00	142.500,00	142.500,00	427.500,00	
04 UTILIZZO DI BENI DI TERZI....	CO	2.582,28	2.800,00	2.800,00	2.800,00	2.800,00	8.400,00	
	SV							
	T	2.582,28	2.800,00	2.800,00	2.800,00	2.800,00	8.400,00	
05 TRASFERIMENTI.....	CO	10.000,00						
	SV							
	T	10.000,00						
06 INTERESSI PASSIVI E ONERI FI- NANZIARI DIVERSI.....	CO	225.275,09	212.000,00	195.575,72	195.575,72	195.575,72	586.727,16	
	SV							
	T	225.275,09	212.000,00	195.575,72	195.575,72	195.575,72	586.727,16	
07 IMPOSTE E TASSE.....	CO	5.419,01	5.408,90	5.408,90	5.408,90	5.408,90	16.226,70	
	SV							
	T	5.419,01	5.408,90	5.408,90	5.408,90	5.408,90	16.226,70	
TOTALE DEL TITOLO I (A)	CO	1.017.778,57	913.128,66	942.718,04	942.718,04	942.718,04	2.828.154,12	
	SV							
	T	1.017.778,57	913.128,66	942.718,04	942.718,04	942.718,04	2.828.154,12	
TOTALE PROGRAMMA: 106 (A+B+C)	CO	1.017.778,57	913.128,66	942.718,04	942.718,04	942.718,04	2.828.154,12	
	SV							
	T	1.017.778,57	913.128,66	942.718,04	942.718,04	942.718,04	2.828.154,12	

BILANCIO PLURIENNALE 2014 / 2016

Pag. 1

Programma: 107 FUNZIONI NEL CAMPO TURISTICO

INTERVENTO		Impegni ultimo eserc. chiuso	Prev. Definit. esercizio in corso	PREVISIONI DEL BILANCIO PLURIENNALE 2014 - 2016				A n n.
				2014	2015	2016	TOTALE	
TITOLO I *****								
SPESE CORRENTI								
02 ACQUISTO DI BENI DI CONSUMO E /O DI MATERIE PRIME.....	CO	1.000,00	1.000,00	1.000,00	1.000,00	1.000,00	3.000,00	
	SV							
	T	1.000,00	1.000,00	1.000,00	1.000,00	1.000,00	3.000,00	
03 PRESTAZIONI DI SERVIZI.....	CO	46.460,07	77.596,60	50.000,00	50.000,00	50.000,00	150.000,00	
	SV							
	T	46.460,07	77.596,60	50.000,00	50.000,00	50.000,00	150.000,00	
05 TRASFERIMENTI.....	CO	12.500,00	9.500,00	9.500,00	9.500,00	9.500,00	28.500,00	
	SV							
	T	12.500,00	9.500,00	9.500,00	9.500,00	9.500,00	28.500,00	
TOTALE DEL TITOLO I	(A) CO	59.960,07	88.096,60	60.500,00	60.500,00	60.500,00	181.500,00	
	SV							
	T	59.960,07	88.096,60	60.500,00	60.500,00	60.500,00	181.500,00	
TOTALE PROGRAMMA: 107 (A+B+C)	CO	59.960,07	88.096,60	60.500,00	60.500,00	60.500,00	181.500,00	
	SV							
	T	59.960,07	88.096,60	60.500,00	60.500,00	60.500,00	181.500,00	

BILANCIO PLURIENNALE 2016 / 2016

Pag. 4

Programma: 108 FUNZIONI NEL CAMPO DELLA VIA- BILITA' E DEI TRASPORTI

INTERVENTO		Impegni ultimo eserc. chiuso	Prev. Definit. esercizio in corso	PREVISIONI DEL BILANCIO PLURIENNALE 2014 - 2016				A n n.
				2014	2015	2016	T O T A L E	
TITOLO I *****								
SPESA CORRENTI								
01 PERSONALE.....	CO	263.497,86	245.601,29	243.084,96	243.084,96	243.084,96	729.254,88	
	SV							
	T	263.497,86	245.601,29	243.084,96	243.084,96	243.084,96	729.254,88	
02 ACQUISTO DI BENI DI CONSUMO E /O DI MATERIE PRIME.....	CO	1.527.000,00	2.927.000,00	2.977.000,00	2.977.000,00	2.977.000,00	8.931.000,00	
	SV							
	T	1.527.000,00	2.927.000,00	2.977.000,00	2.977.000,00	2.977.000,00	8.931.000,00	
03 PRESTAZIONI DI SERVIZI.....	CO	241.000,00	263.000,00	386.132,25	386.132,25	386.132,25	1.158.396,75	
	SV							
	T	241.000,00	263.000,00	386.132,25	386.132,25	386.132,25	1.158.396,75	
06 INTERESSI PASSIVI E ONERI FI NANZIARI DIVERSI.....	CO	672.602,54	598.000,00	544.486,01	544.486,01	544.486,01	1.633.458,03	
	SV							
	T	672.602,54	598.000,00	544.486,01	544.486,01	544.486,01	1.633.458,03	
07 IMPOSTE E TASSE.....	CO	17.873,48	17.066,92	16.317,90	16.317,90	16.317,90	48.953,70	
	SV							
	T	17.873,48	17.066,92	16.317,90	16.317,90	16.317,90	48.953,70	
TOTALE DEL TITOLO I	(A) CO	2.721.973,88	4.050.668,21	4.167.021,12	4.167.021,12	4.167.021,12	12.501.063,36	
	SV							
	T	2.721.973,88	4.050.668,21	4.167.021,12	4.167.021,12	4.167.021,12	12.501.063,36	
TOTALE PROGRAMMA: 108 (A+B+C)	CO	2.721.973,88	4.050.668,21	4.167.021,12	4.167.021,12	4.167.021,12	12.501.063,36	
	SV							
	T	2.721.973,88	4.050.668,21	4.167.021,12	4.167.021,12	4.167.021,12	12.501.063,36	

Programma: 109 FUNZIONE RIGUARDANTE LA GESTIONE DEL TERRITORIO E DELL'AMBIENTE

INTERVENTO		Impegni ultimo eserc. chiuso	Prev.Definit. esercizio in corso	PREVISIONI DEL BILANCIO PLURIENNALE 2014 - 2016				A n n.
				2014	2015	2016	T O T A L E	
TITOLO I								
SPESE CORRENTI								
01 PERSONALE.....	CO	2.883.368,00	2.475.426,03	2.394.376,68	2.394.376,68	2.394.376,68	7.183.130,04	
	SV							
	T	2.883.368,00	2.475.426,03	2.394.376,68	2.394.376,68	2.394.376,68	7.183.130,04	
02 ACQUISTO DI BENI DI CONSUMO E /O DI MATERIE PRIME.....	CO	5.618.310,83	6.796.900,00	7.273.500,00	7.273.500,00	7.273.500,00	21.820.500,00	
	SV							
	T	5.618.310,83	6.796.900,00	7.273.500,00	7.273.500,00	7.273.500,00	21.820.500,00	
03 PRESTAZIONI DI SERVIZI.....	CO	13.085.063,51	14.107.081,00	14.511.605,00	14.511.605,00	14.511.605,00	43.534.815,00	
	SV							
	T	13.085.063,51	14.107.081,00	14.511.605,00	14.511.605,00	14.511.605,00	43.534.815,00	
05 TRASFERIMENTI.....	CO	1.111,60	49.000,00	45.000,00	45.000,00	45.000,00	135.000,00	
	SV							
	T	1.111,60	49.000,00	45.000,00	45.000,00	45.000,00	135.000,00	
06 INTERESSI PASSIVI E ONERI FI- NANZIARI DIVERSI.....	CO	447.199,78	434.300,00	413.863,39	413.863,39	413.863,39	1.241.590,17	
	SV							
	T	447.199,78	434.300,00	413.863,39	413.863,39	413.863,39	1.241.590,17	
07 IMPOSTE E TASSE.....	CO	552.857,71	527.616,78	512.539,87	512.539,87	512.539,87	1.537.619,61	
	SV							
	T	552.857,71	527.616,78	512.539,87	512.539,87	512.539,87	1.537.619,61	
TOTALE DEL TITOLO I	(A) CO	22.587.911,43	24.390.323,81	25.150.884,94	25.150.884,94	25.150.884,94	75.452.654,82	
	SV							
	T	22.587.911,43	24.390.323,81	25.150.884,94	25.150.884,94	25.150.884,94	75.452.654,82	
TOTALE PROGRAMMA: 109 (A+B+C)	CO	22.587.911,43	24.390.323,81	25.150.884,94	25.150.884,94	25.150.884,94	75.452.654,82	
	SV							
	T	22.587.911,43	24.390.323,81	25.150.884,94	25.150.884,94	25.150.884,94	75.452.654,82	

Programma: 110 FUNZIONE NEL SETTORE SOCIALE

INTERVENTO		Impegni ultimo eserc. chiuso	Prev.Definit. esercizio in corso	PREVISIONI DEL BILANCIO PLURIENNALE 2014 - 2016				A n n.
				2014	2015	2016	T O T A L E	
TITOLO I *****								
SPESE CORRENTI								
01 PERSONALE.....	CO	2.172.124,90	1.962.528,11	1.959.196,72	1.959.196,72	1.959.196,72	5.877.590,16	
	SV							
	T	2.172.124,90	1.962.528,11	1.959.196,72	1.959.196,72	1.959.196,72	5.877.590,16	
02 ACQUISTO DI BENI DI CONSUMO E /O DI MATERIE PRIME.....	CO	262.512,68	200.000,00	235.000,00	235.000,00	235.000,00	705.000,00	
	SV							
	T	262.512,68	200.000,00	235.000,00	235.000,00	235.000,00	705.000,00	
03 PRESTAZIONI DI SERVIZI.....	CO	7.698.302,77	5.887.081,34	7.440.340,24	7.440.340,24	7.440.340,24	22.321.020,72	
	SV							
	T	7.698.302,77	5.887.081,34	7.440.340,24	7.440.340,24	7.440.340,24	22.321.020,72	
04 UTILIZZO DI BENI DI TERZI....	CO	5.000,00						
	SV							
	T	5.000,00						
05 TRASFERIMENTI.....	CO	1.787.895,60	1.678.400,00	1.929.400,00	1.929.400,00	1.929.400,00	5.788.200,00	
	SV							
	T	1.787.895,60	1.678.400,00	1.929.400,00	1.929.400,00	1.929.400,00	5.788.200,00	
06 INTERESSI PASSIVI E ONERI FI NANZIARI DIVERSI.....	CO	63.483,94	61.500,00	58.331,86	58.331,86	58.331,86	174.995,58	
	SV							
	T	63.483,94	61.500,00	58.331,86	58.331,86	58.331,86	174.995,58	
07 IMPOSTE E TASSE.....	CO	50.980,83	85.426,47	37.419,83	37.419,83	37.419,83	112.259,49	
	SV							
	T	50.980,83	85.426,47	37.419,83	37.419,83	37.419,83	112.259,49	
TOTALE DEL TITOLO I (A)	CO	12.040.300,72	9.874.935,92	11.659.688,65	11.659.688,65	11.659.688,65	34.979.065,95	
	SV							
	T	12.040.300,72	9.874.935,92	11.659.688,65	11.659.688,65	11.659.688,65	34.979.065,95	
TITOLO II *****								
SPESE IN CONTO CAPITALE								
01 ACQUISIZIONE DI BENI IMMOBILI	SV	900.000,00	1.390.000,00	186.314,00	186.314,00	186.314,00	558.942,00	
TOTALE DEL TITOLO II (B)	SV	900.000,00	1.390.000,00	186.314,00	186.314,00	186.314,00	558.942,00	
	T	900.000,00	1.390.000,00	186.314,00	186.314,00	186.314,00	558.942,00	
TOTALE PROGRAMMA: 110 (A+B+C)	CO	12.940.300,72	11.264.935,92	11.659.688,65	11.659.688,65	11.659.688,65	34.979.065,95	
	SV			186.314,00	186.314,00	186.314,00	558.942,00	
	T	12.940.300,72	11.264.935,92	11.846.002,65	11.846.002,65	11.846.002,65	35.538.007,95	

Programma: 111 FUNZIONI NEL CAMPO DELLO SVI- LUPPO ECONOMICO

INTERVENTO		Impegni ultimo eserc. chiuso	Prev.Definit. esercizio in corso	PREVISIONI DEL BILANCIO PLURIENNALE 2014 - 2016				A n n.
				2014	2015	2016	TOTALE	
TITOLO I *****								
SPESE CORRENTI								
01 PERSONALE.....	CO	551.046,15	502.448,20	480.577,34	480.577,34	480.577,34	1.441.732,02	
	SV							
	T	551.046,15	502.448,20	480.577,34	480.577,34	480.577,34	1.441.732,02	
02 ACQUISTO DI BENI DI CONSUMO E FO DI MATERIE PRIME.....	CO	32.100,00	32.122,90	32.522,90	32.522,90	32.522,90	97.568,70	
	SV							
	T	32.100,00	32.122,90	32.522,90	32.522,90	32.522,90	97.568,70	
03 PRESTAZIONI DI SERVIZI.....	CO	817.253,77	40.200,00	35.200,00	35.200,00	35.200,00	105.600,00	
	SV							
	T	817.253,77	40.200,00	35.200,00	35.200,00	35.200,00	105.600,00	
04 UTILIZZO DI BENI DI TERZI....	CO	12.415,04	12.500,00	11.000,00	11.000,00	11.000,00	33.000,00	
	SV							
	T	12.415,04	12.500,00	11.000,00	11.000,00	11.000,00	33.000,00	
05 TRASFERIMENTI.....	CO	60.580,00	53.500,00	25.000,00	25.000,00	25.000,00	75.000,00	
	SV							
	T	60.580,00	53.500,00	25.000,00	25.000,00	25.000,00	75.000,00	
06 INTERESSI PASSIVI E ONERI FI- NANZIARI DIVERSI.....	CO	46.275,51	45.000,00	40.732,36	40.732,36	40.732,36	122.197,08	
	SV							
	T	46.275,51	45.000,00	40.732,36	40.732,36	40.732,36	122.197,08	
07 IMPOSTE E TASSE.....	CO	31.724,41	26.764,57	25.483,03	25.483,03	25.483,03	76.449,09	
	SV							
	T	31.724,41	26.764,57	25.483,03	25.483,03	25.483,03	76.449,09	
TOTALE DEL TITOLO I (A)	CO	1.551.394,88	712.535,67	650.515,63	650.515,63	650.515,63	1.951.546,89	
	SV							
	T	1.551.394,88	712.535,67	650.515,63	650.515,63	650.515,63	1.951.546,89	
TOTALE PROGRAMMA: 111 (A+B+C)	CO	1.551.394,88	712.535,67	650.515,63	650.515,63	650.515,63	1.951.546,89	
	SV							
	T	1.551.394,88	712.535,67	650.515,63	650.515,63	650.515,63	1.951.546,89	

Programma: 112 FUNZIONE RELATIVA AI SERVIZI PRODUTTIVI

INTERVENTO		Impegni ultimo eserc. chiuso	Prev.Definit. esercizio in corso	PREVISIONI DEL BILANCIO PLURIENNALE 2014 - 2016				A n n.
				2014	2015	2016	TOTALE	
TITOLO I *****								
SPESE CORRENTI								
03 PRESTAZIONI DI SERVIZI.....	CO	159.000,00	309.000,00	313.364,00	313.364,00	313.364,00	940.092,00	
	SV							
	T	159.000,00	309.000,00	313.364,00	313.364,00	313.364,00	940.092,00	
TOTALE DEL TITOLO I	(A	159.000,00	309.000,00	313.364,00	313.364,00	313.364,00	940.092,00	
	CO							
	SV							
	T	159.000,00	309.000,00	313.364,00	313.364,00	313.364,00	940.092,00	
TOTALE PROGRAMMA: 112 (A+B+C)	CO	159.000,00	309.000,00	313.364,00	313.364,00	313.364,00	940.092,00	
	SV							
	T	159.000,00	309.000,00	313.364,00	313.364,00	313.364,00	940.092,00	

P. IL SEGRETARIO I A

(DOTT. VITO VITTORIO SCALOGNA)

~~IL V. SEGREARIO GENERALE~~
Dott. *Francesco Lumiera*

IL RESPONSABILE DEL SERVIZIO FINANZIARIO

(DOTT. FRANCESCO LUMIERA)



IL RAPPRESENTANTE LEGALE

(FEDERICO PICCITTO)

Federico Piccitto

3.2

COMUNE DI RAGUSA
Provincia di : RG

Parte int. ...
N° 302 del 02 LUG. 2014

BILANCIO PLURIENNALE

ANNI: 2014-2015-2016

SPESE

Servizio: 01-01 ORGANI ISTITUZIONALI, PARTECIPAZIONE E INCENTIVAMENTO

INTERVENTO		Impegni ultimo eserc. chiuso	Prev. Definit. esercizio in corso	PREVISIONI DEL BILANCIO PLURIENNALE 2014 - 2016				A n n.
				2014	2015	2016	T O T A L E	
TITOLO I *****								
SPESE CORRENTI								
01 PERSONALE.....	CO	341.744,29	379.824,00	217.989,92	217.989,92	217.989,92	653.969,76	
	SV							
	T	341.744,29	379.824,00	217.989,92	217.989,92	217.989,92	653.969,76	
02 ACQUISTO DI BENI DI CONSUMO E /O DI MATERIE PRIME.....	CO	13.627,50	13.676,00	13.676,00	13.676,00	13.676,00	41.028,00	
	SV							
	T	13.627,50	13.676,00	13.676,00	13.676,00	13.676,00	41.028,00	
03 PRESTAZIONI DI SERVIZI.....	CO	715.584,47	925.494,10	777.174,01	777.174,01	777.174,01	2.331.522,03	
	SV							
	T	715.584,47	925.494,10	777.174,01	777.174,01	777.174,01	2.331.522,03	
05 TRASFERIMENTI.....	CO	34.500,00	24.000,00	30.000,00	30.000,00	30.000,00	90.000,00	
	SV							
	T	34.500,00	24.000,00	30.000,00	30.000,00	30.000,00	90.000,00	
07 IMPOSTE E TASSE.....	CO	82.115,13	74.700,00	63.981,27	63.981,27	63.981,27	191.943,81	
	SV							
	T	82.115,13	74.700,00	63.981,27	63.981,27	63.981,27	191.943,81	
TOTALE DEL TITOLO I (A)	CO	1.187.571,39	1.417.694,10	1.102.821,20	1.102.821,20	1.102.821,20	3.308.463,60	
	SV							
	T	1.187.571,39	1.417.694,10	1.102.821,20	1.102.821,20	1.102.821,20	3.308.463,60	
TOTALE SERVIZIO: 01-01 (A+B+C)	CO	1.187.571,39	1.417.694,10	1.102.821,20	1.102.821,20	1.102.821,20	3.308.463,60	
	SV							
	T	1.187.571,39	1.417.694,10	1.102.821,20	1.102.821,20	1.102.821,20	3.308.463,60	

Servizio: 01-02 SEGRETERIA GENERALE, PERSONALE E ORGANIZZAZIONE

INTERVENTO		Impegni ultimo eserc. chiuso	Prev. Definit. esercizio in corso	PREVISIONI DEL BILANCIO PLURIENNALE 2014 - 2016				A n n.
				2014	2015	2016	TOTALE	
TITOLO I *****								
SPESE CORRENTI								
01 PERSONALE.....	CO	595.863,34	529.759,00	383.958,37	383.958,37	383.958,37	1.151.875,11	
	SV							
	T	595.863,34	529.759,00	383.958,37	383.958,37	383.958,37	1.151.875,11	
02 ACQUISTO DI BENI DI CONSUMO E /O DI MATERIE PRIME.....	CO	15.599,90	15.900,00	15.900,00	15.900,00	15.900,00	47.700,00	
	SV							
	T	15.599,90	15.900,00	15.900,00	15.900,00	15.900,00	47.700,00	
03 PRESTAZIONI DI SERVIZI.....	CO	5.065,40	151.114,60	151.114,60	151.114,60	151.114,60	453.343,80	
	SV							
	T	5.065,40	151.114,60	151.114,60	151.114,60	151.114,60	453.343,80	
05 TRASFERIMENTI.....	CO	5.262,57	11.000,00	11.250,00	11.250,00	11.250,00	33.750,00	
	SV							
	T	5.262,57	11.000,00	11.250,00	11.250,00	11.250,00	33.750,00	
07 IMPOSTE E TASSE.....	CO	40.644,68	35.457,00	25.063,97	25.063,97	25.063,97	75.191,91	
	SV							
	T	40.644,68	35.457,00	25.063,97	25.063,97	25.063,97	75.191,91	
TOTALE DEL TITOLO I	(A) CO	662.435,89	743.230,60	587.286,94	587.286,94	587.286,94	1.761.860,82	
	SV							
	T	662.435,89	743.230,60	587.286,94	587.286,94	587.286,94	1.761.860,82	
TOTALE SERVIZIO: 01-02 (A+B+C)	CO	662.435,89	743.230,60	587.286,94	587.286,94	587.286,94	1.761.860,82	
	SV							
	T	662.435,89	743.230,60	587.286,94	587.286,94	587.286,94	1.761.860,82	

Servizio: 01-03 GESTIONE ECONOMICA, FINANZIARIA, PROGRAMMAZIONE, PROVVEDITORATO E CONTROLLO DI GESTIONE

INTERVENTO		Impegni ultimo eserc. chiuso	Prev. Definit. esercizio in corso	PREVISIONI DEL BILANCIO PLURIENNALE 2014 - 2016				A n n.
				2014	2015	2016	T O T A L E	
T I T O L O I *****								
SPESE CORRENTI								
01 PERSONALE.....	CO	653.806,11	569.080,00	452.375,17	452.375,17	452.375,17	1.357.125,51	
	SV							
	T	653.806,11	569.080,00	452.375,17	452.375,17	452.375,17	1.357.125,51	
02 ACQUISTO DI BENI DI CONSUMO E /O DI MATERIE PRIME.....	CO	6.038,00	6.800,00	6.800,00	6.800,00	6.800,00	20.400,00	
	SV							
	T	6.038,00	6.800,00	6.800,00	6.800,00	6.800,00	20.400,00	
03 PRESTAZIONI DI SERVIZI.....	CO	23.867,50	31.913,00	27.913,00	27.913,00	27.913,00	83.739,00	
	SV							
	T	23.867,50	31.913,00	27.913,00	27.913,00	27.913,00	83.739,00	
05 TRASFERIMENTI.....	CO	5.577,46	8.000,00	8.000,00	8.000,00	8.000,00	24.000,00	
	SV							
	T	5.577,46	8.000,00	8.000,00	8.000,00	8.000,00	24.000,00	
07 IMPOSTE E TASSE.....	CO	45.028,63	38.821,00	30.324,64	30.324,64	30.324,64	90.973,92	
	SV							
	T	45.028,63	38.821,00	30.324,64	30.324,64	30.324,64	90.973,92	
08 ONERI STRAORDINARI DELLA GE- STIONE CORRENTE.....	CO	1.002.385,01	877.000,00					
	SV							
	T	1.002.385,01	877.000,00					
TOTALE DEL TITOLO I (A)	CO	1.736.702,71	1.531.614,00	525.412,81	525.412,81	525.412,81	1.576.238,43	
	SV							
	T	1.736.702,71	1.531.614,00	525.412,81	525.412,81	525.412,81	1.576.238,43	
T I T O L O II *****								
SPESE IN CONTO CAPITALE								
02 ESPROPRI E SERVITU' ONEROSE...	SV	273.376,12						
TOTALE DEL TITOLO II (B)	SV	273.376,12						
	T	273.376,12						
T I T O L O III *****								
SPESE PER RIMBORSO DI PRESTITI								
01 RIMBORSO PER ANTICIPAZIONI DI CASSA.....	CO		5.000.000,00	5.000.000,00	5.000.000,00	5.000.000,00	15.000.000,00	
	SV							
	T		5.000.000,00	5.000.000,00	5.000.000,00	5.000.000,00	15.000.000,00	

Servizio: 01-03 GESTIONE ECONOMICA, FINANZIARIA, PROGRAMMAZIONE, PROVVEDITORATO E CONTROLLO DI GESTIONE

INTERVENTO		Impegni ultimo eserc. chiuso	Prev.Definit. esercizio in corso	PREVISIONI DEL BILANCIO PLURIENNALE 2014 - 2016				A n n.
				2014	2015	2016	T O T A L E	
02 RIMBORSO DI FINANZIAMENTI A BREVE TERMINE.....	CO		775.000,00	300.000,00	300.000,00	300.000,00	900.000,00	
	SV							
	T		775.000,00	300.000,00	300.000,00	300.000,00	900.000,00	
03 RIMBORSO DI QUOTA CAPITALE DI MUTUI E PRESTITI.....	CO	3.740.585,42	2.965.000,00	2.465.573,74	2.465.573,74	2.465.573,74	7.396.721,22	
	SV							
	T	3.740.585,42	2.965.000,00	2.465.573,74	2.465.573,74	2.465.573,74	7.396.721,22	
TOTALE DEL TITOLO III (C)	CO	3.740.585,42	8.740.000,00	7.765.573,74	7.765.573,74	7.765.573,74	23.296.721,22	
	SV							
	T	3.740.585,42	8.740.000,00	7.765.573,74	7.765.573,74	7.765.573,74	23.296.721,22	
TOTALE SERVIZIO: 01-03 (A+B+C)	CO	5.750.664,25	10.271.614,00	8.290.986,55	8.290.986,55	8.290.986,55	24.872.959,65	
	SV							
	T	5.750.664,25	10.271.614,00	8.290.986,55	8.290.986,55	8.290.986,55	24.872.959,65	

Servizio: 01-04 GESTIONE DELLE ENTRATE TRIBUTARIE E SERVIZI FISCALI

INTERVENTO		Impegni ultimo eserc. chiuso	Prev.Definit. esercizio in corso	PREVISIONI DEL BILANCIO PLURIENNALE 2014 - 2016				A n n.
				2014	2015	2016	TOTALE	
TITOLO I *****								
SPESE CORRENTI								
01 PERSONALE.....	CO	211.062,56	288.615,08	358.019,63	358.019,63	358.019,63	1.074.058,89	
	SV							
	T	211.062,56	288.615,08	358.019,63	358.019,63	358.019,63	1.074.058,89	
02 ACQUISTO DI BENI DI CONSUMO E /O DI MATERIE PRIME.....	CO		1.500,00	1.500,00	1.500,00	1.500,00	4.500,00	
	SV							
	T		1.500,00	1.500,00	1.500,00	1.500,00	4.500,00	
03 PRESTAZIONI DI SERVIZI.....	CO	277.755,46	333.757,00	301.757,00	314.217,00	319.217,00	935.191,00	
	SV							
	T	277.755,46	333.757,00	301.757,00	314.217,00	319.217,00	935.191,00	
05 TRASFERIMENTI.....	CO	48.537,17	54.000,00	54.000,00	54.000,00	54.000,00	162.000,00	
	SV							
	T	48.537,17	54.000,00	54.000,00	54.000,00	54.000,00	162.000,00	
07 IMPOSTE E TASSE.....	CO	10.394,24	212.847,00	362.752,39	362.752,39	362.752,39	1.088.257,17	
	SV							
	T	10.394,24	212.847,00	362.752,39	362.752,39	362.752,39	1.088.257,17	
08 ONERI STRAORDINARI DELLA GE- STIONE CORRENTE.....	CO			33.983,93	33.983,93	33.983,93	101.951,79	
	SV							
	T			33.983,93	33.983,93	33.983,93	101.951,79	
TOTALE DEL TITOLO I (A)	CO	547.749,43	890.719,08	1.112.012,95	1.124.472,95	1.129.472,95	3.365.958,85	
	SV							
	T	547.749,43	890.719,08	1.112.012,95	1.124.472,95	1.129.472,95	3.365.958,85	
TOTALE SERVIZIO: 01-04 (A+B+C)	CO	547.749,43	890.719,08	1.112.012,95	1.124.472,95	1.129.472,95	3.365.958,85	
	SV							
	T	547.749,43	890.719,08	1.112.012,95	1.124.472,95	1.129.472,95	3.365.958,85	

Servizio: 01-05 GESTIONE DEI BENI DEMANTALI E PATRIMONIALI

INTERVENTO		Impegni ultimo eserc. chiuso	Prev. Definit. esercizio in corso	PREVISIONI DEL BILANCIO PLURIENNALE 2014 - 2016				A n n.
				2014	2015	2016	TOTALE	
TITOLO I *****								
SPESE CORRENTI								
01 PERSONALE.....	CO	466.734,07	390.935,00	351.357,61	351.357,61	351.357,61	1.054.072,83	
	SV							
	T	466.734,07	390.935,00	351.357,61	351.357,61	351.357,61	1.054.072,83	
02 ACQUISTO DI BENI DI CONSUMO E /O DI MATERIE PRIME.....	CO	3.570,20	4.000,00	4.000,00	4.000,00	4.000,00	12.000,00	
	SV							
	T	3.570,20	4.000,00	4.000,00	4.000,00	4.000,00	12.000,00	
03 PRESTAZIONI DI SERVIZI.....	CO	230.216,66	230.800,00	230.800,00	230.800,00	230.800,00	692.400,00	
	SV							
	T	230.216,66	230.800,00	230.800,00	230.800,00	230.800,00	692.400,00	
07 IMPOSTE E TASSE.....	CO	45.008,56	37.531,00	39.074,36	39.074,36	39.074,36	117.223,08	
	SV							
	T	45.008,56	37.531,00	39.074,36	39.074,36	39.074,36	117.223,08	
TOTALE DEL TITOLO I (A)	CO	745.529,49	663.266,00	625.231,97	625.231,97	625.231,97	1.875.695,91	
	SV							
	T	745.529,49	663.266,00	625.231,97	625.231,97	625.231,97	1.875.695,91	
TITOLO II *****								
SPESE IN CONTO CAPITALE								
01 ACQUISIZIONE DI BENI IMMOBILI	SV	523.515,12	8.634.702,00	5.477.865,03	5.477.865,03	5.477.865,03	16.433.595,09	
TOTALE DEL TITOLO II (B)	SV	523.515,12	8.634.702,00	5.477.865,03	5.477.865,03	5.477.865,03	16.433.595,09	
	T	523.515,12	8.634.702,00	5.477.865,03	5.477.865,03	5.477.865,03	16.433.595,09	
TOTALE SERVIZIO: 01-05 (A+B+C)	CO	1.269.044,61	9.297.968,00	625.231,97	625.231,97	625.231,97	1.875.695,91	
	SV			5.477.865,03	5.477.865,03	5.477.865,03	16.433.595,09	
	T	1.269.044,61	9.297.968,00	6.103.097,00	6.103.097,00	6.103.097,00	18.309.291,00	

Servizio: 01-06 UFFICIO TECNICO

INTERVENTO		Impegni ultimo eserc. chiuso	Prev. Definit. esercizio in corso	PREVISIONI DEL BILANCIO PLURIENNALE 2014 - 2016				A n n.
				2014	2015	2016	TOTALE	
TITOLO I *****								
SPESA CORRENTI								
02 ACQUISTO DI BENI O DI CONSUMO E /O DI MATERIE PRIME.....	CO	6.500,00	11.000,00	18.000,00	18.000,00	18.000,00	54.000,00	
	SV							
	T	6.500,00	11.000,00	18.000,00	18.000,00	18.000,00	54.000,00	
03 PRESTAZIONI DI SERVIZI.....	CO	1.526,56	6.596,00	9.596,00	9.596,00	9.596,00	28.788,00	
	SV							
	T	1.526,56	6.596,00	9.596,00	9.596,00	9.596,00	28.788,00	
TOTALE DEL TITOLO I (A)	CO	8.026,56	17.596,00	27.596,00	27.596,00	27.596,00	82.788,00	
	SV							
	T	8.026,56	17.596,00	27.596,00	27.596,00	27.596,00	82.788,00	
TOTALE SERVIZIO: 01-06 (A+B+C)	CO	8.026,56	17.596,00	27.596,00	27.596,00	27.596,00	82.788,00	
	SV							
	T	8.026,56	17.596,00	27.596,00	27.596,00	27.596,00	82.788,00	

Servizi: 01-07 ANAGRAFE, STATO CIVILE, ELETTORALE, LEVA E SERVIZIO STATISTICO

INTERVENTO		Impegni ultimo eserc. chiuso	Prev.Definit. esercizio in corso	PREVISIONI DEL BILANCIO PLURIENNALE 2014 - 2016				A n n.
				2014	2015	2016	TOTALE	
TITOLO I *****								
SPESE CORRENTI								
01 PERSONALE.....	CO	620.463,05	553.290,00	529.767,05	529.767,05	529.767,05	1.589.301,15	
	SV							
	T	620.463,05	553.290,00	529.767,05	529.767,05	529.767,05	1.589.301,15	
02 ACQUISTO DI BENI DI CONSUMO E /O DI MATERIE PRIME.....	CO	35.902,20	35.000,00	35.000,00	35.000,00	35.000,00	105.000,00	
	SV							
	T	35.902,20	35.000,00	35.000,00	35.000,00	35.000,00	105.000,00	
03 PRESTAZIONI DI SERVIZI.....	CO	8.361,32	9.392,00	10.086,00	10.086,00	10.086,00	30.258,00	
	SV							
	T	8.361,32	9.392,00	10.086,00	10.086,00	10.086,00	30.258,00	
07 IMPOSTE E TASSE.....	CO	42.158,53	35.130,00	32.646,49	32.646,49	32.646,49	97.939,47	
	SV							
	T	42.158,53	35.130,00	32.646,49	32.646,49	32.646,49	97.939,47	
TOTALE DEL TITOLO I (A)	CO	706.885,10	632.812,00	607.499,54	607.499,54	607.499,54	1.822.498,62	
	SV							
	T	706.885,10	632.812,00	607.499,54	607.499,54	607.499,54	1.822.498,62	
TOTALE SERVIZIO: 01-07 (A+B+C)	CO	706.885,10	632.812,00	607.499,54	607.499,54	607.499,54	1.822.498,62	
	SV							
	T	706.885,10	632.812,00	607.499,54	607.499,54	607.499,54	1.822.498,62	

INTERVENTO		Impegni ultimo eserc. chiuso	Prev. Definit. esercizio in corso	PREVISIONI DEL BILANCIO PLURIENNALE 2014 - 2016				A n n.
				2014	2015	2016	TOTALE	
TITOLO I *****								
SPESE CORRENTI								
01 PERSONALE.....	CO	10.140.926,57	10.152.592,40	10.240.402,31	10.011.097,31	10.011.097,31	30.262.596,93	
	SV							
	T	10.140.926,57	10.152.592,40	10.240.402,31	10.011.097,31	10.011.097,31	30.262.596,93	
02 ACQUISTO DI BENI DI CONSUMO E DI MATERIE PRIME.....	CO	481.011,69	500.201,00	490.201,00	490.201,00	490.201,00	1.470.603,00	
	SV							
	T	481.011,69	500.201,00	490.201,00	490.201,00	490.201,00	1.470.603,00	
03 PRESTAZIONI DI SERVIZI.....	CO	2.064.941,70	2.497.386,40	2.316.091,47	2.229.241,47	2.229.241,47	6.774.574,41	
	SV							
	T	2.064.941,70	2.497.386,40	2.316.091,47	2.229.241,47	2.229.241,47	6.774.574,41	
04 UTILIZZO DI BENI DI TERZI....	CO	72.190,88	70.040,00	70.040,00	70.040,00	70.040,00	210.120,00	
	SV							
	T	72.190,88	70.040,00	70.040,00	70.040,00	70.040,00	210.120,00	
05 TRASFERIMENTI.....	CO	25.000,00						
	SV							
	T	25.000,00						
06 INTERESSI PASSIVI E ONERI FINANZIARI DIVERSI.....	CO	302.788,37	267.500,00	247.129,79	247.129,79	247.129,79	741.389,37	
	SV							
	T	302.788,37	267.500,00	247.129,79	247.129,79	247.129,79	741.389,37	
07 IMPOSTE E TASSE.....	CO	668.641,34	706.204,93	679.504,90	663.760,90	663.760,90	2.007.026,70	
	SV							
	T	668.641,34	706.204,93	679.504,90	663.760,90	663.760,90	2.007.026,70	
10 FONDO SVALUTAZIONE CREDITI....	CO		742.993,00	1.247.969,62			1.247.969,62	
	SV							
	T		742.993,00	1.247.969,62			1.247.969,62	
11 FONDO DI RISERVA.....	CO		44,00	231.477,00	231.477,00	231.477,00	694.431,00	
	SV							
	T		44,00	231.477,00	231.477,00	231.477,00	694.431,00	
TOTALE DEL TITOLO I	(A) CO	13.755.500,55	14.936.961,73	15.522.816,09	13.942.947,47	13.942.947,47	43.408.711,03	
	SV							
	T	13.755.500,55	14.936.961,73	15.522.816,09	13.942.947,47	13.942.947,47	43.408.711,03	
TITOLO II *****								
SPESE IN CONTO CAPITALE								

Servizio: 01-08 ALTRI SERVIZI GENERALI

INTERVENTO		Impegni ultimo eserc. chiuso	Prev.Definit. esercizio in corso	PREVISIONI DEL BILANCIO PLURIENNALE 2014 - 2016				A n n.
				2014	2015	2016	T O T A L E	
01 ACQUISIZIONE DI BENI IMMOBILI	SV	4.398.622,18	4.852.000,00	10.478.158,77	3.686.636,00	3.686.636,00	17.851.430,77	
05 ACQUISIZIONE DI BENI MOBILI MACCHINE, ED ATTREZZATURE TEC- NICO-SCIENTIFICHE.....	SV	100.000,00	19.000,00	5.000,00	5.000,00	5.000,00	15.000,00	
06 INCARICHI PROFESSIONALI ESTER- NI.....	SV	57.474,11	23.269,00	25.000,00	25.000,00	25.000,00	75.000,00	
TOTALE DEL TITOLO II (B)	SV	4.556.096,29	4.894.269,00	10.508.158,77	3.716.636,00	3.716.636,00	17.941.430,77	
	T	4.556.096,29	4.894.269,00	10.508.158,77	3.716.636,00	3.716.636,00	17.941.430,77	
TOTALE SERVIZIO: 01-08 (A+B+C)	CO	18.311.596,84	19.831.230,73	15.522.816,09	13.942.947,47	13.942.947,47	43.408.711,03	
	SV			10.508.158,77	3.716.636,00	3.716.636,00	17.941.430,77	
	T	18.311.596,84	19.831.230,73	26.030.974,86	17.659.583,47	17.659.583,47	61.350.141,80	

INTERVENTO		Impegni ultimo eserc. chiuso	Prev. Definit. esercizio in corso	PREVISIONI DEL BILANCIO PLURIENNALE 2014 - 2016				A n n.
				2014	2015	2016	TOTALE	
TITOLO I								
SPESA CORRENTI								
01 PERSONALE.....	CO	25.269,14	25.219,34	25.219,44	25.219,44	25.219,44	75.658,32	
	SV							
	T	25.269,14	25.219,34	25.219,44	25.219,44	25.219,44	75.658,32	
02 ACQUISTO DI BENI DI CONSUMO E /O DI MATERIE PRIME.....	CO	168.000,00	189.500,00	189.500,00	189.500,00	189.500,00	568.500,00	
	SV							
	T	168.000,00	189.500,00	189.500,00	189.500,00	189.500,00	568.500,00	
03 PRESTAZIONI DI SERVIZI.....	CO	820.844,64	838.000,00	894.000,00	894.000,00	894.000,00	2.682.000,00	
	SV							
	T	820.844,64	838.000,00	894.000,00	894.000,00	894.000,00	2.682.000,00	
04 UTILIZZO DI BENI DI TERZI....	CO	224.276,78	219.000,00	219.000,00	219.000,00	219.000,00	657.000,00	
	SV							
	T	224.276,78	219.000,00	219.000,00	219.000,00	219.000,00	657.000,00	
TOTALE DEL TITOLO I (A)	CO	1.238.390,56	1.271.719,34	1.327.719,44	1.327.719,44	1.327.719,44	3.983.158,32	
	SV							
	T	1.238.390,56	1.271.719,34	1.327.719,44	1.327.719,44	1.327.719,44	3.983.158,32	
TOTALE SERVIZIO: 02-01 (A+B+C)	CO	1.238.390,56	1.271.719,34	1.327.719,44	1.327.719,44	1.327.719,44	3.983.158,32	
	SV							
	T	1.238.390,56	1.271.719,34	1.327.719,44	1.327.719,44	1.327.719,44	3.983.158,32	

INTERVENTO		Impegni ultimo eserc. chiuso	Prev. Definit. esercizio in corso	PREVISIONI DEL BILANCIO PLURIENNALE 2014 - 2016				A n n.
				2014	2015	2016	T O T A L E	
TITOLO I *****								
SPESA CORRENTI								
01 PERSONALE.....	CO	2.374.591,28	2.448.448,93	2.733.658,00	2.733.658,00	2.733.658,00	8.200.974,00	
	SV							
	T	2.374.591,28	2.448.448,93	2.733.658,00	2.733.658,00	2.733.658,00	8.200.974,00	
02 ACQUISTO DI BENI DI CONSUMO E /O DI MATERIE PRIME.....	CO	83.133,62	296.000,00	211.180,00	211.180,00	211.180,00	633.540,00	
	SV							
	T	83.133,62	296.000,00	211.180,00	211.180,00	211.180,00	633.540,00	
03 PRESTAZIONI DI SERVIZI.....	CO	34.565,92	96.260,00	69.434,00	69.434,00	69.434,00	208.302,00	
	SV							
	T	34.565,92	96.260,00	69.434,00	69.434,00	69.434,00	208.302,00	
05 TRASFERIMENTI.....	CO	87.200,00	77.900,00	79.900,00	79.900,00	79.900,00	239.700,00	
	SV							
	T	87.200,00	77.900,00	79.900,00	79.900,00	79.900,00	239.700,00	
07 IMPOSTE E TASSE.....	CD	159.862,12	143.223,76	167.280,00	167.280,00	167.280,00	501.840,00	
	SV							
	T	159.862,12	143.223,76	167.280,00	167.280,00	167.280,00	501.840,00	
TOTALE DEL TITOLO I	(A) CO	2.739.352,94	3.061.832,69	3.261.452,00	3.261.452,00	3.261.452,00	9.784.356,00	
	SV							
	T	2.739.352,94	3.061.832,69	3.261.452,00	3.261.452,00	3.261.452,00	9.784.356,00	
TITOLO II *****								
SPESA IN CONTO CAPITALE								
05 ACQUISIZIONE DI BENI MOBILI MACCHINE, ED ATTREZZATURE TEC- NICO-SCIENTIFICHE.....	SV	60.000,00	52.100,00	109.132,25	109.132,25	109.132,25	327.396,75	
TOTALE DEL TITOLO II	(B) SV	60.000,00	52.100,00	109.132,25	109.132,25	109.132,25	327.396,75	
	T	60.000,00	52.100,00	109.132,25	109.132,25	109.132,25	327.396,75	
TOTALE SERVIZIO: 03-01 (A+B+C)	CO	2.799.352,94	3.113.932,69	3.261.452,00	3.261.452,00	3.261.452,00	9.784.356,00	
	SV			109.132,25	109.132,25	109.132,25	327.396,75	
	T	2.799.352,94	3.113.932,69	3.370.584,25	3.370.584,25	3.370.584,25	10.111.752,75	

INTERVENTO		Impegni ultimo eserc. chiuso	Prev.Definit. esercizio in corso	PREVISIONI DEL BILANCIO PLURIENNALE 2014 - 2016				A n n.
				2014	2015	2016	TOTALE	
TITOLO I *****								
SPESE CORRENTI								
02 ACQUISTO DI BENI DI CONSUMO E /O DI MATERIE PRIME.....	CO	113.000,00	128.000,00	128.000,00	128.000,00	128.000,00	384.000,00	
	SV							
	T	113.000,00	128.000,00	128.000,00	128.000,00	128.000,00	384.000,00	
03 PRESTAZIONI DI SERVIZI.....	CO	12.000,00	12.000,00	18.800,00	18.800,00	18.800,00	56.400,00	
	SV							
	T	12.000,00	12.000,00	18.800,00	18.800,00	18.800,00	56.400,00	
04 UTILIZZO DI BENI DI TERZI....	CO	67.000,00	67.000,00	67.000,00	67.000,00	67.000,00	201.000,00	
	SV							
	T	67.000,00	67.000,00	67.000,00	67.000,00	67.000,00	201.000,00	
TOTALE DEL TITOLO I (A)	CO	192.000,00	207.000,00	213.800,00	213.800,00	213.800,00	641.400,00	
	SV							
	T	192.000,00	207.000,00	213.800,00	213.800,00	213.800,00	641.400,00	
TITOLO II *****								
SPESE IN CONTO CAPITALE								
01 ACQUISIZIONE DI BENI IMMOBILI	SV			1.500.000,00	1.500.000,00	1.500.000,00	4.500.000,00	
TOTALE DEL TITOLO II (B)	SV			1.500.000,00	1.500.000,00	1.500.000,00	4.500.000,00	
	T			1.500.000,00	1.500.000,00	1.500.000,00	4.500.000,00	
TOTALE SERVIZIO: 04-01 (A+B+C)	CO	192.000,00	207.000,00	213.800,00	213.800,00	213.800,00	641.400,00	
	SV			1.500.000,00	1.500.000,00	1.500.000,00	4.500.000,00	
	T	192.000,00	207.000,00	1.713.800,00	1.713.800,00	1.713.800,00	5.141.400,00	

Servizio: 04-02 ISTRUZIONE ELEMENTARE

INTERVENTO		Impegni ultimo eserc. chiuso	Prev. Definit. esercizio in corso	PREVISIONI DEL BILANCIO PLURIENNALE 2014 - 2016				A n n.
				2014	2015	2016	T O T A L E	
TITOLO I *****								
SPESE CORRENTI								
01 PERSONALE.....	CO	775.142,92	751.095,16	729.543,03	729.543,03	729.543,03	2.188.629,09	
	SV							
	T	775.142,92	751.095,16	729.543,03	729.543,03	729.543,03	2.188.629,09	
02 ACQUISTO DI BENI DI CONSUMO E /O DI MATERIE PRIME.....	CO	295.000,00	360.000,00	335.000,00	335.000,00	335.000,00	1.005.000,00	
	SV							
	T	295.000,00	360.000,00	335.000,00	335.000,00	335.000,00	1.005.000,00	
03 PRESTAZIONI DI SERVIZI.....	CO	15.500,00	15.500,00	15.500,00	15.500,00	15.500,00	46.500,00	
	SV							
	T	15.500,00	15.500,00	15.500,00	15.500,00	15.500,00	46.500,00	
06 INTERESSI PASSIVI E ONERI FI NANZIARI DIVERSI.....	CO	145.647,72	140.000,00	128.893,96	128.893,96	128.893,96	386.681,88	
	SV							
	T	145.647,72	140.000,00	128.893,96	128.893,96	128.893,96	386.681,88	
07 IMPOSTE E TASSE.....	CO	50.464,53	48.171,31	46.719,42	46.719,42	46.719,42	140.158,26	
	SV							
	T	50.464,53	48.171,31	46.719,42	46.719,42	46.719,42	140.158,26	
TOTALE DEL TITOLO I (A)	CO	1.281.755,17	1.314.766,47	1.255.656,41	1.255.656,41	1.255.656,41	3.766.969,23	
	SV							
	T	1.281.755,17	1.314.766,47	1.255.656,41	1.255.656,41	1.255.656,41	3.766.969,23	
TITOLO II *****								
SPESE IN CONTO CAPITALE								
01 ACQUISIZIONE DI BENI IMMOBILI	SV	305.663,28		377.000,00	377.000,00	377.000,00	1.131.000,00	
TOTALE DEL TITOLO II (B)	SV	305.663,28		377.000,00	377.000,00	377.000,00	1.131.000,00	
	T	305.663,28		377.000,00	377.000,00	377.000,00	1.131.000,00	
TOTALE SERVIZIO: 04-02 (A+B+C)	CO	1.587.418,45	1.314.766,47	1.255.656,41	1.255.656,41	1.255.656,41	3.766.969,23	
	SV			377.000,00	377.000,00	377.000,00	1.131.000,00	
	T	1.587.418,45	1.314.766,47	1.632.656,41	1.632.656,41	1.632.656,41	4.897.969,23	

Servizio: 04-01 ISTRUZIONE MEDIA

INTERVENTO		Impegni ultimo eserc. chiuso	Prev. Definit. esercizio in corso	PREVISIONI DEL BILANCIO PLURIENNALE 2014 - 2016				A n n.
				2014	2015	2016	T O T A L E	
T I T O L O I *****								
SPESE CORRENTI								
02 ACQUISTO DI BENI DI CONSUMO E /O DI MATERIE PRIME.....	CO	79.660,00	85.000,00	85.000,00	85.000,00	85.000,00	255.000,00	
	SV							
	T	79.660,00	85.000,00	85.000,00	85.000,00	85.000,00	255.000,00	
03 PRESTAZIONI DI SERVIZI.....	CO	22.000,00	82.000,00	32.000,00	32.000,00	32.000,00	96.000,00	
	SV							
	T	22.000,00	82.000,00	32.000,00	32.000,00	32.000,00	96.000,00	
TOTALE DEL TITOLO I	(A)							
	CO	101.660,00	167.000,00	117.000,00	117.000,00	117.000,00	351.000,00	
	SV							
	T	101.660,00	167.000,00	117.000,00	117.000,00	117.000,00	351.000,00	
T I T O L O II *****								
SPESE IN CONTO CAPITALE								
01 ACQUISIZIONE DI BENI IMMOBILI	SV			884.758,87	884.758,87	884.758,87	2.654.276,61	
TOTALE DEL TITOLO II	(B)							
	SV			884.758,87	884.758,87	884.758,87	2.654.276,61	
	T			884.758,87	884.758,87	884.758,87	2.654.276,61	
TOTALE SERVIZIO: 04-03 (A+B+C)	(C)							
	CO	101.660,00	167.000,00	117.000,00	117.000,00	117.000,00	351.000,00	
	SV			884.758,87	884.758,87	884.758,87	2.654.276,61	
	T	101.660,00	167.000,00	1.001.758,87	1.001.758,87	1.001.758,87	3.005.276,61	

Servizio: 04-04 ISTRUZIONE SECONDARIA SUPERIORE

INTERVENTO		Impegni ultimo eserc. chiuso	Prev. Definit. esercizio in corso	PREVISIONI DEL BILANCIO PLURIENNALE 2014 - 2016				A n n.
				2014	2015	2016	T O T A L E	
TITOLO I *****								
SPESE CORRENTI								
05 TRASFERIMENTI.....	CO	1.450.000,00	977.200,00	901.000,00	901.000,00	901.000,00	2.703.000,00	
	SV							
	T	1.450.000,00	977.200,00	901.000,00	901.000,00	901.000,00	2.703.000,00	
TOTALE DEL TITOLO I	(A) CO	1.450.000,00	977.200,00	901.000,00	901.000,00	901.000,00	2.703.000,00	
	SV							
	T	1.450.000,00	977.200,00	901.000,00	901.000,00	901.000,00	2.703.000,00	
TOTALE SERVIZIO: 04-04 (A+B+C)	CO	1.450.000,00	977.200,00	901.000,00	901.000,00	901.000,00	2.703.000,00	
	SV							
	T	1.450.000,00	977.200,00	901.000,00	901.000,00	901.000,00	2.703.000,00	

Servizio: 04-05 ASSISTENZA SCOLASTICA, TRASPORTO, REFEZIONE E ALTRI SERVIZI

INTERVENTO		Impegni ultimo eserc. chiuso	Prev. Definit. esercizio in corso	PREVISIONI DEL BILANCIO PLURIENNALE 2014 - 2016				A n n.
				2014	2015	2016	T O T A L E	
T I T O L O I *****								
SPESE CORRENTI								
01 PERSONALE.....	CO	137.333,60	91.134,42	91.134,42	91.134,42	91.134,42	273.403,26	
	SV							
	T	137.333,60	91.134,42	91.134,42	91.134,42	91.134,42	273.403,26	
02 ACQUISTO DI BENI DI CONSUMO E /O DI MATERIE PRIME.....	CO	7.749,95	14.000,00	14.000,00	14.000,00	14.000,00	42.000,00	
	SV							
	T	7.749,95	14.000,00	14.000,00	14.000,00	14.000,00	42.000,00	
03 PRESTAZIONI DI SERVIZI.....	CO	1.617.607,50	1.469.462,50	1.717.062,50	1.667.062,50	1.667.062,50	5.051.187,50	
	SV							
	T	1.617.607,50	1.469.462,50	1.717.062,50	1.667.062,50	1.667.062,50	5.051.187,50	
04 UTILIZZO DI BENI DI TERZI....	CO	1.476,85	1.600,00	1.600,00	1.600,00	1.600,00	4.800,00	
	SV							
	T	1.476,85	1.600,00	1.600,00	1.600,00	1.600,00	4.800,00	
05 TRASFERIMENTI.....	CO	208.798,09	161.900,00	380.300,00	380.300,00	380.300,00	1.140.900,00	
	SV							
	T	208.798,09	161.900,00	380.300,00	380.300,00	380.300,00	1.140.900,00	
07 IMPOSTE E TASSE.....	CO	5.977,89	2.210,94	2.210,94	2.210,94	2.210,94	6.632,82	
	SV							
	T	5.977,89	2.210,94	2.210,94	2.210,94	2.210,94	6.632,82	
TOTALE DEL TITOLO I (A)	CO	1.978.943,88	1.740.307,86	2.206.307,86	2.156.307,86	2.156.307,86	6.518.923,58	
	SV							
	T	1.978.943,88	1.740.307,86	2.206.307,86	2.156.307,86	2.156.307,86	6.518.923,58	
T I T O L O II *****								
SPESE IN CONTO CAPITALE								
01 ACQUISIZIONE DI BENI IMMOBILI	SV	365.537,65	447.000,00	447.000,00	447.000,00	447.000,00	1.341.000,00	
05 ACQUISIZIONE DI BENI MOBILI MACCHINE, ED ATTREZZATURE TEC- NICO-SCIENTIFICHE.....	SV	29.999,80						
TOTALE DEL TITOLO II (B)	SV	395.537,45	447.000,00	447.000,00	447.000,00	447.000,00	1.341.000,00	
	T	395.537,45	447.000,00	447.000,00	447.000,00	447.000,00	1.341.000,00	
TOTALE SERVIZIO: 04-05 (A+B+C)	CO	2.374.481,33	2.187.307,86	2.206.307,86	2.156.307,86	2.156.307,86	6.518.923,58	
	SV			447.000,00	447.000,00	447.000,00	1.341.000,00	
	T	2.374.481,33	2.187.307,86	2.653.307,86	2.603.307,86	2.603.307,86	7.859.923,58	

Servizio: 05-01 BIBLIOTECHE, MUSEI E PINACOTECHE

INTERVENTO		Impegni ultimo eserc. chiuso	Prev.Definit. esercizio in corso	PREVISIONI DEL BILANCIO PLURIENNALE 2014 - 2016				A n n.
				2014	2015	2016	T O T A L E	
T I T O L O I *****								
SPESE CORRENTI								
01 PERSONALE.....	CO	171.425,11	187.489,35	173.454,25	173.454,25	173.454,25	520.362,75	
	SV							
	T	171.425,11	187.489,35	173.454,25	173.454,25	173.454,25	520.362,75	
02 ACQUISTO DI BENI DI CONSUMO E /O DI MATERIE PRIME.....	CO	57.459,02	61.600,00	66.000,00	66.000,00	66.000,00	198.000,00	
	SV							
	T	57.459,02	61.600,00	66.000,00	66.000,00	66.000,00	198.000,00	
03 PRESTAZIONI DI SERVIZI.....	CO	39.100,24	61.200,00	62.000,00	62.000,00	62.000,00	186.000,00	
	SV							
	T	39.100,24	61.200,00	62.000,00	62.000,00	62.000,00	186.000,00	
04 UTILIZZO DI BENI DI TERZI....	CO	32.298,76	35.000,00	35.000,00	35.000,00	35.000,00	105.000,00	
	SV							
	T	32.298,76	35.000,00	35.000,00	35.000,00	35.000,00	105.000,00	
06 INTERESSI PASSIVI E ONERI FI- NANZIARI DIVERSI.....	CO	81.218,92	74.500,00	66.716,45	66.716,45	66.716,45	200.149,35	
	SV							
	T	81.218,92	74.500,00	66.716,45	66.716,45	66.716,45	200.149,35	
07 IMPOSTE E TASSE.....	CO	12.511,51	12.505,73	11.535,29	11.535,29	11.535,29	34.605,87	
	SV							
	T	12.511,51	12.505,73	11.535,29	11.535,29	11.535,29	34.605,87	
TOTALE DEL TITOLO I (A)	CO	394.013,56	432.295,08	414.705,99	414.705,99	414.705,99	1.244.117,97	
	SV							
	T	394.013,56	432.295,08	414.705,99	414.705,99	414.705,99	1.244.117,97	
T I T O L O II *****								
SPESE IN CONTO CAPITALE								
01 ACQUISIZIONE DI BENI IMMOBILI	SV		120.000,00					
TOTALE DEL TITOLO II (B)	SV		120.000,00					
	T		120.000,00					
TOTALE SERVIZIO: 05-01 (A+B+C)	CO	394.013,56	552.295,08	414.705,99	414.705,99	414.705,99	1.244.117,97	
	SV							
	T	394.013,56	552.295,08	414.705,99	414.705,99	414.705,99	1.244.117,97	

Servizio: 05-02 TEATRI, ATTIVITA' CULTURALI E SERVIZI DIVERSI NEL SETTORE CULTURALE

INTERVENTO		Impegni ultimo eserc. chiuso	Prev.Definit. esercizio in corso	PREVISIONI DEL BILANCIO PLURIENNALE 2014 - 2016				A n n.
				2014	2015	2016	T O T A L E	
T I T O L O I *****								
SPESE CORRENTI								
01 PERSONALE.....	CO	217.114,64	82.557,81	81.648,53	81.648,53	81.648,53	244.945,59	
	SV							
	T	217.114,64	82.557,81	81.648,53	81.648,53	81.648,53	244.945,59	
02 ACQUISTO DI BENI DI CONSUMO E /O DI MATERIE PRIME.....	CO	74.325,40	80.100,00	100.300,00	100.300,00	100.300,00	300.900,00	
	SV							
	T	74.325,40	80.100,00	100.300,00	100.300,00	100.300,00	300.900,00	
03 PRESTAZIONI DI SERVIZI.....	CO	114.116,38	87.760,00	96.600,00	96.600,00	96.600,00	289.800,00	
	SV							
	T	114.116,38	87.760,00	96.600,00	96.600,00	96.600,00	289.800,00	
04 UTILIZZO DI BENI DI TERZI....	CO	447,00	500,00	500,00	500,00	500,00	1.500,00	
	SV							
	T	447,00	500,00	500,00	500,00	500,00	1.500,00	
05 TRASFERIMENTI.....	CO	37.000,00	37.000,00	37.000,00	37.000,00	37.000,00	111.000,00	
	SV							
	T	37.000,00	37.000,00	37.000,00	37.000,00	37.000,00	111.000,00	
07 IMPOSTE E TASSE.....	CO	14.912,92	5.543,37	5.480,89	5.480,89	5.480,89	16.442,67	
	SV							
	T	14.912,92	5.543,37	5.480,89	5.480,89	5.480,89	16.442,67	
TOTALE DEL TITOLO I	(A) CO	457.916,34	293.461,18	321.529,42	321.529,42	321.529,42	964.588,26	
	SV							
	T	457.916,34	293.461,18	321.529,42	321.529,42	321.529,42	964.588,26	
T I T O L O II *****								
SPESE IN CONTO CAPITALE								
01 ACQUISIZIONE DI BENI IMMOBILI	SV	515.000,00						
TOTALE DEL TITOLO II	(B) SV	515.000,00						
	T	515.000,00						
TOTALE SERVIZIO: 05-02 (A+B+C)	CO	972.916,34	293.461,18	321.529,42	321.529,42	321.529,42	964.588,26	
	SV							
	T	972.916,34	293.461,18	321.529,42	321.529,42	321.529,42	964.588,26	

Servizio: 06-01 PISCINE COMUNALI

INTERVENTO		Impegni ultimo eserc. chiuso	Prev. Definit. esercizio in corso	PREVISIONI DEL BILANCIO PLURIENNALE 2014 - 2016				A n n.
				2014	2015	2016	T O T A L E	
T I T O L O I *****								
SPESE CORRENTI								
02 ACQUISTO DI BENI DI CONSUMO E /O DI MATERIE PRIME.....	CO	20.000,00	30.000,00	30.000,00	30.000,00	30.000,00	90.000,00	
	SV							
	T	20.000,00	30.000,00	30.000,00	30.000,00	30.000,00	90.000,00	
03 PRESTAZIONI DI SERVIZI.....	CO	70.000,00	60.000,00	120.000,00	120.000,00	120.000,00	360.000,00	
	SV							
	T	70.000,00	60.000,00	120.000,00	120.000,00	120.000,00	360.000,00	
TOTALE DEL TITOLO I	(A							
	CO	90.000,00	90.000,00	150.000,00	150.000,00	150.000,00	450.000,00	
	SV							
	T	90.000,00	90.000,00	150.000,00	150.000,00	150.000,00	450.000,00	
TOTALE SERVIZIO: 06-01 (A+B+C)	CO	90.000,00	90.000,00	150.000,00	150.000,00	150.000,00	450.000,00	
	SV							
	T	90.000,00	90.000,00	150.000,00	150.000,00	150.000,00	450.000,00	

Servizio: 06-02 STADIO COMUNALE, PALAZZO DELLO SPORT ED ALTRI IMPIANTI

INTERVENTO		Impegni ultimo eserc. chiuso	Prev. Definit. esercizio in corso	PREVISIONI DEL BILANCIO PLURIENNALE 2014 - 2016			A n n.
				2014	2015	2016	
TITOLO I *****							
SPESE CORRENTI							
01 PERSONALE.....	CO	508.002,19	446.919,76	403.933,42	403.933,42	403.933,42	1.211.800,26
	SV						
	T	508.002,19	446.919,76	403.933,42	403.933,42	403.933,42	1.211.800,26
02 ACQUISTO DI BENI DI CONSUMO E /O DI MATERIE PRIME.....	CO	149.000,00	449.500,00	468.500,00	468.500,00	468.500,00	1.405.500,00
	SV						
	T	149.000,00	449.500,00	468.500,00	468.500,00	468.500,00	1.405.500,00
03 PRESTAZIONI DI SERVIZI.....	CO	27.500,00	12.500,00	22.500,00	22.500,00	22.500,00	67.500,00
	SV						
	T	27.500,00	12.500,00	22.500,00	22.500,00	22.500,00	67.500,00
04 UTILIZZO DI BENI DI TERZI....	CO	2.582,28	2.800,00	2.800,00	2.800,00	2.800,00	8.400,00
	SV						
	T	2.582,28	2.800,00	2.800,00	2.800,00	2.800,00	8.400,00
06 INTERESSI PASSIVI E ONERI FI- NANZIARI DIVERSI.....	CO	225.275,09	212.000,00	195.575,72	195.575,72	195.575,72	586.727,16
	SV						
	T	225.275,09	212.000,00	195.575,72	195.575,72	195.575,72	586.727,16
07 IMPOSTE E TASSE.....	CO	5.419,01	5.408,90	5.408,90	5.408,90	5.408,90	16.226,70
	SV						
	T	5.419,01	5.408,90	5.408,90	5.408,90	5.408,90	16.226,70
TOTALE DEL TITOLO I (A)	CO	917.778,57	1.129.128,66	1.098.718,04	1.098.718,04	1.098.718,04	3.296.154,12
	SV						
	T	917.778,57	1.129.128,66	1.098.718,04	1.098.718,04	1.098.718,04	3.296.154,12
TITOLO II *****							
SPESE IN CONTO CAPITALE							
01 ACQUISIZIONE DI BENI IMMOBILI	SV	177.529,76	302.170,00	790.000,00	790.000,00	790.000,00	2.370.000,00
TOTALE DEL TITOLO II (B)	SV	177.529,76	302.170,00	790.000,00	790.000,00	790.000,00	2.370.000,00
	T	177.529,76	302.170,00	790.000,00	790.000,00	790.000,00	2.370.000,00
TOTALE SERVIZIO: 06-02 (A+B+C)	CO	1.095.308,33	1.431.298,66	1.098.718,04	1.098.718,04	1.098.718,04	3.296.154,12
	SV			790.000,00	790.000,00	790.000,00	2.370.000,00
	T	1.095.308,33	1.431.298,66	1.888.718,04	1.888.718,04	1.888.718,04	5.666.154,12

Servizio: 06-01 MANIFESTAZIONI DIVERSE NEL SETTORE SPORTIVO E RICREATIVO

INTERVENTO		Impegni ultimo eserc. chiuso	Prev. Definit. esercizio in corso	PREVISIONI DEL BILANCIO PLURIENNALE 2014 - 2016				A n n.
				2014	2015	2016	T O T A L E	
TITOLO I								
SPESA CORRENTI								
05 TRASFERIMENTI.....	CO	10.000,00	10.000,00	25.000,00	25.000,00	25.000,00	75.000,00	
	SV							
	T	10.000,00	10.000,00	25.000,00	25.000,00	25.000,00	75.000,00	
TOTALE DEL TITOLO I	(A							
	CO	10.000,00	10.000,00	25.000,00	25.000,00	25.000,00	75.000,00	
	SV							
	T	10.000,00	10.000,00	25.000,00	25.000,00	25.000,00	75.000,00	
TOTALE SERVIZIO: 06-03 (A+B+C	CO	10.000,00	10.000,00	25.000,00	25.000,00	25.000,00	75.000,00	
	SV							
	T	10.000,00	10.000,00	25.000,00	25.000,00	25.000,00	75.000,00	

Servizio: 07-01 SERVIZI TURISTICI

INTERVENTO	Impegni ultimo eserc. chiuso	Prev.Definit. esercizio in corso	PREVISIONI DEL BILANCIO PLURIENNALE 2014 - 2016				A n n.
			2014	2015	2016	TOTALE	
TITOLO I ***** SPESE CORRENTI							
03 PRESTAZIONI DI SERVIZI.....	CO SV T	250.000,00	300.000,00	300.000,00	300.000,00	900.000,00	
		250.000,00	300.000,00	300.000,00	300.000,00	900.000,00	
TOTALE DEL TITOLO I (A)	CO SV T	250.000,00	300.000,00	300.000,00	300.000,00	900.000,00	
		250.000,00	300.000,00	300.000,00	300.000,00	900.000,00	
TITOLO II ***** SPESE IN CONTO CAPITALE							
01 ACQUISIZIONE DI BENI IMMOBILI	SV	100.000,00	100.000,00	100.000,00	100.000,00	300.000,00	
TOTALE DEL TITOLO II (B)	SV T	100.000,00	100.000,00	100.000,00	100.000,00	300.000,00	
		100.000,00	100.000,00	100.000,00	100.000,00	300.000,00	
TOTALE SERVIZIO: 07-01 (A+B+C)	CO SV T	350.000,00	300.000,00	300.000,00	300.000,00	900.000,00	
			100.000,00	100.000,00	100.000,00	300.000,00	
		350.000,00	400.000,00	400.000,00	400.000,00	1.200.000,00	

Servizio: 07-02 MANIFESTAZIONI TURISTICHE

INTERVENTO		Impegni ultimo eserc. chiuso	Prev.Definit. esercizio in corso	PREVISIONI DEL BILANCIO PLURIENNALE 2014 - 2016				A n n.
				2014	2015	2016	T O T A L E	
TITOLO I *****								
SPESE CORRENTI								
02 ACQUISTO DI BENI DI CONSUMO E /O DI MATERIE PRIME.....	CO	1.000,00	1.000,00	1.000,00	1.000,00	1.000,00	3.000,00	
	SV							
	T	1.000,00	1.000,00	1.000,00	1.000,00	1.000,00	3.000,00	
03 PRESTAZIONI DI SERVIZI.....	CO	46.460,07	81.596,60	50.000,00	50.000,00	50.000,00	150.000,00	
	SV							
	T	46.460,07	81.596,60	50.000,00	50.000,00	50.000,00	150.000,00	
05 TRASFERIMENTI.....	CO	12.500,00	9.500,00	9.500,00	9.500,00	9.500,00	28.500,00	
	SV							
	T	12.500,00	9.500,00	9.500,00	9.500,00	9.500,00	28.500,00	
TOTALE DEL TITOLO I (A)	CO	59.960,07	92.096,60	60.500,00	60.500,00	60.500,00	181.500,00	
	SV							
	T	59.960,07	92.096,60	60.500,00	60.500,00	60.500,00	181.500,00	
TOTALE SERVIZIO: 07-02 (A+B+C)	CO	59.960,07	92.096,60	60.500,00	60.500,00	60.500,00	181.500,00	
	SV							
	T	59.960,07	92.096,60	60.500,00	60.500,00	60.500,00	181.500,00	

Servizio: 08-01 VIABILITA', CIRCOLAZIONE STRADALE E SERVIZI CONNESSI

INTERVENTO		Impegni ultimo eserc. chiuso	Prev.Definit. esercizio in corso	PREVISIONI DEL BILANCIO PLURIENNALE 2014 - 2016				A n n.
				2014	2015	2016	T O T A L E	
T I T O L O I *****								
SPESE CORRENTI								
01 PERSONALE.....	CO	94.935,35	96.876,11	94.778,65	94.778,65	94.778,65	284.335,95	
	SV							
	T	94.935,35	96.876,11	94.778,65	94.778,65	94.778,65	284.335,95	
02 ACQUISTO DI BENI DI CONSUMO E /O DI MATERIE PRIME.....	CO	15.000,00	15.000,00	15.000,00	15.000,00	15.000,00	45.000,00	
	SV							
	T	15.000,00	15.000,00	15.000,00	15.000,00	15.000,00	45.000,00	
03 PRESTAZIONI DI SERVIZI.....	CO	126.000,00	143.000,00	271.132,25	271.132,25	271.132,25	813.396,75	
	SV							
	T	126.000,00	143.000,00	271.132,25	271.132,25	271.132,25	813.396,75	
06 INTERESSI PASSIVI E ONERI FI- NANZIARI DIVERSI.....	CO	572.112,46	500.000,00	453.015,19	453.015,19	453.015,19	1.359.045,57	
	SV							
	T	572.112,46	500.000,00	453.015,19	453.015,19	453.015,19	1.359.045,57	
07 IMPOSTE E TASSE.....	CO	6.372,88	7.111,37	6.362,35	6.362,35	6.362,35	19.087,05	
	SV							
	T	6.372,88	7.111,37	6.362,35	6.362,35	6.362,35	19.087,05	
TOTALE DEL TITOLO I (A)	CO	814.420,69	761.987,48	840.288,44	840.288,44	840.288,44	2.520.865,32	
	SV							
	T	814.420,69	761.987,48	840.288,44	840.288,44	840.288,44	2.520.865,32	
T I T O L O II *****								
SPESE IN CONTO CAPITALE								
01 ACQUISIZIONE DI BENI IMMOBILI	SV	120.000,00	1.055.000,00					
05 ACQUISIZIONE DI BENI MOBILI, MACCHINE, ED ATTREZZATURE TEC- NICO-SCIENTIFICHE.....	SV		920.000,00					
TOTALE DEL TITOLO II (B)	SV	120.000,00	1.975.000,00					
	T	120.000,00	1.975.000,00					
TOTALE SERVIZIO: 08-01 (A+B+C)	CO	934.420,69	2.736.987,48	840.288,44	840.288,44	840.288,44	2.520.865,32	
	SV							
	T	934.420,69	2.736.987,48	840.288,44	840.288,44	840.288,44	2.520.865,32	

Servizio: 08-02 ILLUMINAZIONE PUBBLICA E SERVIZI CONNESSI

INTERVENTO		Impegni ultimo eserc. chiuso	Prev.Definit. esercizio in corso	PREVISIONI DEL BILANCIO PLURIENNALE 2014 - 2016				A n n.
				2014	2015	2016	T O T A L E	
T I T O L O I *****								
SPESE CORRENTI								
01 PERSONALE.....	CO	168.562,51	148.725,18	148.306,31	148.306,31	148.306,31	444.918,93	
	SV							
	T	168.562,51	148.725,18	148.306,31	148.306,31	148.306,31	444.918,93	
02 ACQUISTO DI BENI DI CONSUMO E /O DI MATERIE PRIME.....	CO	1.512.000,00	2.912.000,00	2.962.000,00	2.962.000,00	2.962.000,00	8.886.000,00	
	SV							
	T	1.512.000,00	2.912.000,00	2.962.000,00	2.962.000,00	2.962.000,00	8.886.000,00	
03 PRESTAZIONI DI SERVIZI.....	CO	100.000,00	1.005.000,00	1.090.000,00	1.090.000,00	1.090.000,00	3.270.000,00	
	SV							
	T	100.000,00	1.005.000,00	1.090.000,00	1.090.000,00	1.090.000,00	3.270.000,00	
06 INTERESSI PASSIVI E ONERI FI- NANZIARI DIVERSI.....	CO	100.490,08	98.000,00	91.470,82	91.470,82	91.470,82	274.412,46	
	SV							
	T	100.490,08	98.000,00	91.470,82	91.470,82	91.470,82	274.412,46	
07 IMPOSTE E TASSE.....	CO	11.500,60	9.955,55	9.955,55	9.955,55	9.955,55	29.866,65	
	SV							
	T	11.500,60	9.955,55	9.955,55	9.955,55	9.955,55	29.866,65	
TOTALE DEL TITOLO I (A)	CO	1.892.553,19	4.173.680,73	4.301.732,68	4.301.732,68	4.301.732,68	12.905.198,04	
	SV							
	T	1.892.553,19	4.173.680,73	4.301.732,68	4.301.732,68	4.301.732,68	12.905.198,04	
T I T O L O II *****								
SPESE IN CONTO CAPITALE								
01 ACQUISIZIONE DI BENI IMMOBILI	SV			50.000,00	50.000,00	50.000,00	150.000,00	
TOTALE DEL TITOLO II (B)	SV			50.000,00	50.000,00	50.000,00	150.000,00	
	T			50.000,00	50.000,00	50.000,00	150.000,00	
TOTALE SERVIZIO: 08-02 (A+B+C)	CO	1.892.553,19	4.173.680,73	4.301.732,68	4.301.732,68	4.301.732,68	12.905.198,04	
	SV			50.000,00	50.000,00	50.000,00	150.000,00	
	T	1.892.553,19	4.173.680,73	4.351.732,68	4.351.732,68	4.351.732,68	13.055.198,04	

BILANCIO PLURIENNALE 2014 / 2016

Servizio: 09-01 URBANISTICA E GESTIONE DEL TERRITORIO

Pag. 28

INTERVENTO		Impegni ultimo eserc. chiuso	Prev.Definit. esercizio in corso	PREVISIONI DEL BILANCIO PLURIENNALE 2014 - 2016				A n n.
				2014	2015	2016	TOTALE	
TITOLO I *****								
SPESE CORRENTI								
01 PERSONALE.....	CO	731.898,03	504.243,18	496.895,87	496.895,87	496.895,87	1.490.687,61	
	SV							
	T	731.898,03	504.243,18	496.895,87	496.895,87	496.895,87	1.490.687,61	
02 ACQUISTO DI BENI DI CONSUMO E /O DI MATERIE PRIME.....	CO	1.000,00	1.000,00	1.000,00	1.000,00	1.000,00	3.000,00	
	SV							
	T	1.000,00	1.000,00	1.000,00	1.000,00	1.000,00	3.000,00	
03 PRESTAZIONI DI SERVIZI.....	CO	2.300,00	7.300,00	112.300,00	112.300,00	112.300,00	336.900,00	
	SV							
	T	2.300,00	7.300,00	112.300,00	112.300,00	112.300,00	336.900,00	
06 INTERESSI PASSIVI E ONERI FI- NANZIARI DIVERSI.....	CO	57.040,29	55.000,00	51.572,61	51.572,61	51.572,61	154.717,83	
	SV							
	T	57.040,29	55.000,00	51.572,61	51.572,61	51.572,61	154.717,83	
07 IMPOSTE E TASSE.....	CO	51.962,25	35.596,33	33.356,59	33.356,59	33.356,59	100.069,77	
	SV							
	T	51.962,25	35.596,33	33.356,59	33.356,59	33.356,59	100.069,77	
TOTALE DEL TITOLO I (A)	CO	844.200,57	603.139,51	695.125,07	695.125,07	695.125,07	2.085.375,21	
	SV							
	T	844.200,57	603.139,51	695.125,07	695.125,07	695.125,07	2.085.375,21	
TITOLO II *****								
SPESE IN CONTO CAPITALE								
01 ACQUISIZIONE DI BENI IMMOBILI	SV		80.000,00	815.000,00	215.000,00	215.000,00	1.245.000,00	
TOTALE DEL TITOLO II (B)	SV		80.000,00	815.000,00	215.000,00	215.000,00	1.245.000,00	
	T		80.000,00	815.000,00	215.000,00	215.000,00	1.245.000,00	
TOTALE SERVIZIO: 09-01 (A+B+C)	CO	844.200,57	683.139,51	695.125,07	695.125,07	695.125,07	2.085.375,21	
	SV			815.000,00	215.000,00	215.000,00	1.245.000,00	
	T	844.200,57	683.139,51	1.510.125,07	910.125,07	910.125,07	3.330.375,21	

INTERVENTO		Impegni ultimo eserc. chiuso	Prev. Definit. esercizio in corso	PREVISIONI DEL BILANCIO PLURIENNALE 2014 - 2016				A n n.
				2014	2015	2016	TOTALE	
TITOLO I *****								
SPESE CORRENTI								
01 PERSONALE.....	CO	783.127,49	751.304,74	746.643,07	746.643,07	746.643,07	2.239.929,21	
	SV							
	T	783.127,49	751.304,74	746.643,07	746.643,07	746.643,07	2.239.929,21	
02 ACQUISTO DI BENI DI CONSUMO E /O DI MATERIE PRIME.....	CO	10.000,00	10.000,00	10.000,00	10.000,00	10.000,00	30.000,00	
	SV							
	T	10.000,00	10.000,00	10.000,00	10.000,00	10.000,00	30.000,00	
03 PRESTAZIONI DI SERVIZI.....	CO	80.000,00	110.000,00	110.000,00	110.000,00	110.000,00	330.000,00	
	SV							
	T	80.000,00	110.000,00	110.000,00	110.000,00	110.000,00	330.000,00	
07 IMPOSTE E TASSE.....	CO	52.660,51	48.855,90	47.423,73	47.423,73	47.423,73	142.271,19	
	SV							
	T	52.660,51	48.855,90	47.423,73	47.423,73	47.423,73	142.271,19	
TOTALE DEL TITOLO I	(A) CO	925.788,00	920.160,64	914.066,80	914.066,80	914.066,80	2.742.200,40	
	SV							
	T	925.788,00	920.160,64	914.066,80	914.066,80	914.066,80	2.742.200,40	
TOTALE SERVIZIO: 09-02 (A+B+C)	CO	925.788,00	920.160,64	914.066,80	914.066,80	914.066,80	2.742.200,40	
	SV							
	T	925.788,00	920.160,64	914.066,80	914.066,80	914.066,80	2.742.200,40	

INTERVENTO		Impegni ultimo eserc. chiuso	Prev. Definit. esercizio in corso	PREVISIONI DEL BILANCIO PLURIENNALE 2014 - 2016				A n n.
				2014	2015	2016	TOTALE	
TITOLO I *****								
SPESE CORRENTI								
01 PERSONALE.....	CO	188.295,67	158.366,47	141.295,43	141.295,43	141.295,43	423.886,29	
	SV							
	T	188.295,67	158.366,47	141.295,43	141.295,43	141.295,43	423.886,29	
02 ACQUISTO DI BENI DI CONSUMO E /O DI MATERIE PRIME.....	CO	23.000,00	33.000,00	33.000,00	33.000,00	33.000,00	99.000,00	
	SV							
	T	23.000,00	33.000,00	33.000,00	33.000,00	33.000,00	99.000,00	
03 PRESTAZIONI DI SERVIZI.....	CO	93.178,00	98.179,00	153.303,00	153.303,00	153.303,00	459.909,00	
	SV							
	T	93.178,00	98.179,00	153.303,00	153.303,00	153.303,00	459.909,00	
07 IMPOSTE E TASSE.....	CO	9.706,50	6.944,08	6.944,08	6.944,08	6.944,08	20.832,24	
	SV							
	T	9.706,50	6.944,08	6.944,08	6.944,08	6.944,08	20.832,24	
TOTALE DEL TITOLO I (A)	CO	314.180,17	296.489,55	334.542,51	334.542,51	334.542,51	1.003.627,53	
	SV							
	T	314.180,17	296.489,55	334.542,51	334.542,51	334.542,51	1.003.627,53	
TOTALE SERVIZIO: 09-03 (A+B+C)	CO	314.180,17	296.489,55	334.542,51	334.542,51	334.542,51	1.003.627,53	
	SV							
	T	314.180,17	296.489,55	334.542,51	334.542,51	334.542,51	1.003.627,53	

Servizio: 09-04 SERVIZIO IDRICO INTEGRATO

INTERVENTO		Impegni ultimo eserc. chiuso	Prev.Definit. esercizio in corso	PREVISIONI DEL BILANCIO PLURIENNALE 2014 - 2016				A n n.
				2014	2015	2016	T O T A L E	
T I T O L O 1 *****								
SPESE CORRENTI								
01 PERSONALE.....	CO	935.062,58	870.456,32	821.961,91	821.961,91	821.961,91	2.465.885,73	
	SV							
	T	935.062,58	870.456,32	821.961,91	821.961,91	821.961,91	2.465.885,73	
02 ACQUISTO DI BENI DI CONSUMO E % DI MATERIE PRIME.....	CO	5.526.685,83	6.694.900,00	7.131.500,00	7.131.500,00	7.131.500,00	21.394.500,00	
	SV							
	T	5.526.685,83	6.694.900,00	7.131.500,00	7.131.500,00	7.131.500,00	21.394.500,00	
03 PRESTAZIONI DI SERVIZI.....	CO	605.377,41	735.102,00	715.502,00	715.502,00	715.502,00	2.146.506,00	
	SV							
	T	605.377,41	735.102,00	715.502,00	715.502,00	715.502,00	2.146.506,00	
05 TRASFERIMENTI.....	CO	1.111,60	9.000,00	25.000,00	25.000,00	25.000,00	75.000,00	
	SV							
	T	1.111,60	9.000,00	25.000,00	25.000,00	25.000,00	75.000,00	
06 INTERESSI PASSIVI E ONERI FI NANZIARI DIVERSI.....	CO	382.780,69	372.000,00	355.216,32	355.216,32	355.216,32	1.065.648,96	
	SV							
	T	382.780,69	372.000,00	355.216,32	355.216,32	355.216,32	1.065.648,96	
07 IMPOSTE E TASSE.....	CO	26.598,54	25.168,78	25.763,78	25.763,78	25.763,78	77.291,34	
	SV							
	T	26.598,54	25.168,78	25.763,78	25.763,78	25.763,78	77.291,34	
TOTALE DEL TITOLO I (A)	CO	7.477.616,65	8.706.627,10	9.074.944,01	9.074.944,01	9.074.944,01	27.224.832,03	
	SV							
	T	7.477.616,65	8.706.627,10	9.074.944,01	9.074.944,01	9.074.944,01	27.224.832,03	
T I T O L O II *****								
SPESE IN CONTO CAPITALE								
01 ACQUISIZIONE DI BENI IMMOBILI	SV	397.186,49	1.567.973,00	330.000,00	30.000,00	30.000,00	390.000,00	
TOTALE DEL TITOLO II (B)	SV	397.186,49	1.567.973,00	330.000,00	30.000,00	30.000,00	390.000,00	
	T	397.186,49	1.567.973,00	330.000,00	30.000,00	30.000,00	390.000,00	
TOTALE SERVIZIO: 09-04 (A+B+C)	CO	7.874.803,14	10.274.600,10	9.074.944,01	9.074.944,01	9.074.944,01	27.224.832,03	
	SV			330.000,00	30.000,00	30.000,00	390.000,00	
	T	7.874.803,14	10.274.600,10	9.404.944,01	9.104.944,01	9.104.944,01	27.614.832,03	

Servizio: 09-05 SERVIZIO SMALTIMENTO RIFIUTI

INTERVENTO		Impegni ultimo exerc. chiuso	Prev.Definit. esercizio in corso	PREVISIONI DEL BILANCIO PLURIENNALE 2014 - 2016				A n n.
				2014	2015	2016	TOTALE	
TITOLO I *****								
SPESE CORRENTI								
01 PERSONALE.....	CO	132.933,04	91.940,51	88.167,99	88.167,99	88.167,99	264.503,97	
	SV							
	T	132.933,04	91.940,51	88.167,99	88.167,99	88.167,99	264.503,97	
02 ACQUISTO DI BENI OI CONSUMO E /O DI MATERIE PRIME.....	CO	25.625,00	26.000,00	36.000,00	36.000,00	36.000,00	108.000,00	
	SV							
	T	25.625,00	26.000,00	36.000,00	36.000,00	36.000,00	108.000,00	
03 PRESTAZIONI DI SERVIZI.....	CO	12.219.208,10	13.056.500,00	13.350.500,00	13.350.500,00	13.350.500,00	40.051.500,00	
	SV							
	T	12.219.208,10	13.056.500,00	13.350.500,00	13.350.500,00	13.350.500,00	40.051.500,00	
05 TRASFERIMENTI.....	CO		40.000,00	20.000,00	20.000,00	20.000,00	60.000,00	
	SV							
	T		40.000,00	20.000,00	20.000,00	20.000,00	60.000,00	
06 INTERESSI PASSIVI E ONERI FI- NANZIARI DIVERSI.....	CO	7.378,80	7.300,00	7.074,46	7.074,46	7.074,46	21.223,38	
	SV							
	T	7.378,80	7.300,00	7.074,46	7.074,46	7.074,46	21.223,38	
07 IMPOSTE E TASSE.....	CO	406.281,57	406.281,57	394.281,57	394.281,57	394.281,57	1.182.844,71	
	SV							
	T	406.281,57	406.281,57	394.281,57	394.281,57	394.281,57	1.182.844,71	
TOTALE DEL TITOLO I	(A) CO	12.791.426,51	13.628.022,08	13.896.024,02	13.896.024,02	13.896.024,02	41.688.072,06	
	SV							
	T	12.791.426,51	13.628.022,08	13.896.024,02	13.896.024,02	13.896.024,02	41.688.072,06	
TITOLO II *****								
SPESE IN CONTO CAPITALE								
01 ACQUISIZIONE DI BENI IMMOBILI	SV	10.000,00						
TOTALE DEL TITOLO II	(B) SV	10.000,00						
	T	10.000,00						
TOTALE SERVIZIO: 09-05 (A+B+C)	CO	12.801.426,51	13.628.022,08	13.896.024,02	13.896.024,02	13.896.024,02	41.688.072,06	
	SV							
	T	12.801.426,51	13.628.022,08	13.896.024,02	13.896.024,02	13.896.024,02	41.688.072,06	

Servizio: 09-04 PARCHI E SERVIZI PER LA TUTELA AMBIENTALE DEL VERDE, ALTRI SERVIZI RELATIVI AL TERRITORIO

INTERVENTO		Impegni ultimo eserc. chiuso	Prev.Definit. esercizio in corso	PREVISIONI DEL BILANCIO PLURIENNALE 2014 - 2016				A n n.
				2014	2015	2016	TOTALE	
TITOLO I ***** SPESE CORRENTI								
01 PERSONALE.....	CO	112.051,19	99.114,81	109.412,41	109.412,41	109.412,41	328.237,23	
	SV							
	T	112.051,19	99.114,81	109.412,41	109.412,41	109.412,41	328.237,23	
02 ACQUISTO DI BENI DI CONSUMO E /O DI MATERIE PRIME.....	CO	32.000,00	32.000,00	62.000,00	62.000,00	62.000,00	186.000,00	
	SV							
	T	32.000,00	32.000,00	62.000,00	62.000,00	62.000,00	186.000,00	
03 PRESTAZIONI DI SERVIZI.....	CO	85.000,00	105.000,00	105.000,00	105.000,00	105.000,00	315.000,00	
	SV							
	T	85.000,00	105.000,00	105.000,00	105.000,00	105.000,00	315.000,00	
07 IMPOSTE E TASSE.....	CO	5.648,34	4.770,12	4.770,12	4.770,12	4.770,12	14.310,36	
	SV							
	T	5.648,34	4.770,12	4.770,12	4.770,12	4.770,12	14.310,36	
TOTALE DEL TITOLO I	(A							
	CO	234.699,53	240.884,93	281.182,53	281.182,53	281.182,53	843.547,59	
	SV							
	T	234.699,53	240.884,93	281.182,53	281.182,53	281.182,53	843.547,59	
TOTALE SERVIZIO: 09-06 (A+B+C)	(A							
	CO	234.699,53	240.884,93	281.182,53	281.182,53	281.182,53	843.547,59	
	SV							
	T	234.699,53	240.884,93	281.182,53	281.182,53	281.182,53	843.547,59	

Servizio: 10-01 ASILI NIDO, SERVIZI PER L'INFANZIA E PER I MINORI

INTERVENTO		Impegni ultimo eserc. chiuso	Prev.Definit. esercizio in corso	PREVISIONI DEL BILANCIO PLURIENNALE 2014 - 2016				A n n.
				2014	2015	2016	T O T A L E	
T I T O L O 1 *****								
SPESE CORRENTI								
01 PERSONALE.....	CO	1.545.009,48	1.433.879,54	1.602.051,86	1.602.051,86	1.602.051,86	4.806.155,58	
	SV							
	T	1.545.009,48	1.433.879,54	1.602.051,86	1.602.051,86	1.602.051,86	4.806.155,58	
02 ACQUISTO DI BENI DI CONSUMO E /O DI MATERIE PRIME.....	CD	96.788,40	108.000,00	143.000,00	143.000,00	143.000,00	429.000,00	
	SV							
	T	96.788,40	108.000,00	143.000,00	143.000,00	143.000,00	429.000,00	
03 PRESTAZIONI DI SERVIZI.....	CO	8.399,81	12.100,00	23.100,00	23.100,00	23.100,00	69.300,00	
	SV							
	T	8.399,81	12.100,00	23.100,00	23.100,00	23.100,00	69.300,00	
07 IMPOSTE E TASSE.....	CD	6.267,65	6.267,65	6.267,65	6.267,65	6.267,65	18.802,95	
	SV							
	T	6.267,65	6.267,65	6.267,65	6.267,65	6.267,65	18.802,95	
TOTALE DEL TITOLO I (A)	CO	1.656.465,34	1.560.247,19	1.774.419,51	1.774.419,51	1.774.419,51	5.323.258,53	
	SV							
	T	1.656.465,34	1.560.247,19	1.774.419,51	1.774.419,51	1.774.419,51	5.323.258,53	
TOTALE SERVIZIO: 10-01 (A+B+C)	CO	1.656.465,34	1.560.247,19	1.774.419,51	1.774.419,51	1.774.419,51	5.323.258,53	
	SV							
	T	1.656.465,34	1.560.247,19	1.774.419,51	1.774.419,51	1.774.419,51	5.323.258,53	

Servizio: 10-02 SERVIZI DI PREVENZIONE E RIABILITAZIONE

INTERVENTO		Impegni ultimo eserc. chiuso	Prev.Definit. esercizio in corso	PREVISIONI DEL BILANCIO PLURIENNALE 2014 - 2016				A n n.
				2014	2015	2016	TOTALE	
TITOLO I *****								
SPESE CORRENTI								
03 PRESTAZIONI DI SERVIZI.....	CO	177.999,40	300.000,00	1.026.749,90	1.026.749,90	1.026.749,90	3.080.249,70	
	SV T	177.999,40	300.000,00	1.026.749,90	1.026.749,90	1.026.749,90	3.080.249,70	
05 TRASFERIMENTI.....	CO	48.000,00	58.000,00	35.000,00	35.000,00	35.000,00	105.000,00	
	SV T	48.000,00	58.000,00	35.000,00	35.000,00	35.000,00	105.000,00	
TOTALE DEL TITOLO I	(A) CO	225.999,40	358.000,00	1.061.749,90	1.061.749,90	1.061.749,90	3.185.249,70	
	SV T	225.999,40	358.000,00	1.061.749,90	1.061.749,90	1.061.749,90	3.185.249,70	
TOTALE SERVIZIO: 10-02 (A+B+C)	CO	225.999,40	358.000,00	1.061.749,90	1.061.749,90	1.061.749,90	3.185.249,70	
	SV T	225.999,40	358.000,00	1.061.749,90	1.061.749,90	1.061.749,90	3.185.249,70	

BILANCIO PLURIENNALE 2014 / 2016

Servizio: 10-04 ASSISTENZA, BENEFICENZA PUBBLICA E SERVIZI DIVERSI ALLA PERSONA

INTERVENTO		Impegni ultimo eserc. chiuso	Prev. Definit. esercizio in corso	PREVISIDMI DEL BILANCIO PLURIENNALE 2014 - 2016				A n n.
				2014	2015	2016	T D T A L E	
T I T O L O I								
SPESE CORRENTI								
01 PERSONALE.....	CO	559.356,54	465.391,07	430.657,92	430.657,92	430.657,92	1.291.973,76	
	SV							
	T	559.356,54	465.391,07	430.657,92	430.657,92	430.657,92	1.291.973,76	
02 ACQUISTO DI BENI DI CONSUMO E /O DI MATERIE PRIME.....	CO	118.859,50	33.000,00	33.000,00	33.000,00	33.000,00	99.000,00	
	SV							
	T	118.859,50	33.000,00	33.000,00	33.000,00	33.000,00	99.000,00	
03 PRESTAZIONI DI SERVIZI.....	CO	7.161.142,83	6.645.404,34	8.545.917,34	8.545.917,34	8.545.917,34	25.637.752,02	
	SV							
	T	7.161.142,83	6.645.404,34	8.545.917,34	8.545.917,34	8.545.917,34	25.637.752,02	
04 UTILIZZO DI BENI DI TERZI.....	CO	5.000,00						
	SV							
	T	5.000,00						
05 TRASFERIMENTI.....	CO	1.739.895,60	1.640.400,00	1.894.400,00	1.894.400,00	1.894.400,00	5.683.200,00	
	SV							
	T	1.739.895,60	1.640.400,00	1.894.400,00	1.894.400,00	1.894.400,00	5.683.200,00	
07 IMPOSTE E TASSE.....	CO	40.163,21	74.248,53	28.770,14	28.770,14	28.770,14	86.310,42	
	SV							
	T	40.163,21	74.248,53	28.770,14	28.770,14	28.770,14	86.310,42	
TOTALE DEL TITOLO I	(A)	9.624.417,68	8.858.443,94	10.932.745,40	10.932.745,40	10.932.745,40	32.798.236,20	
	CO							
	SV							
	T	9.624.417,68	8.858.443,94	10.932.745,40	10.932.745,40	10.932.745,40	32.798.236,20	
T I T O L O II								
SPESE IN CONTO CAPITALE								
01 ACQUISIZIONE DI BENI IMMOBILI	SV	345.930,48						
TOTALE DEL TITOLO II	(B)	345.930,48						
	SV							
	T	345.930,48						
TOTALE SERVIZIO: 10-04 (A+B+C)	(C)	9.970.348,16	8.858.443,94	10.932.745,40	10.932.745,40	10.932.745,40	32.798.236,20	
	CO							
	SV							
	T	9.970.348,16	8.858.443,94	10.932.745,40	10.932.745,40	10.932.745,40	32.798.236,20	

INTERVENTO		Impegni ultimo eserc. chiuso	Prev. Definit. esercizio in corso	PREVISIONI DEL BILANCIO PLURIENNALE 2014 - 2016				A n n.
				2014	2015	2016	TOTALE	
TITOLO I *****								
SPESE CORRENTI								
01 PERSONALE.....	CO	67.758,88	63.257,50	35.482,94	35.482,94	35.482,94	106.448,82	
	SV							
	T	67.758,88	63.257,50	35.482,94	35.482,94	35.482,94	106.448,82	
02 ACQUISTO DI BENI DI CONSUMO E /O DI MATERIE PRIME.....	CO	58.622,87	59.000,00	59.000,00	59.000,00	59.000,00	177.000,00	
	SV							
	T	58.622,87	59.000,00	59.000,00	59.000,00	59.000,00	177.000,00	
03 PRESTAZIONI DI SERVIZI.....	CO	449.940,54	458.500,00	457.500,00	457.500,00	457.500,00	1.372.500,00	
	SV							
	T	449.940,54	458.500,00	457.500,00	457.500,00	457.500,00	1.372.500,00	
06 INTERESSI PASSIVI E ONERI FI NANZIARI DIVERSI.....	CO	63.483,94	61.500,00	58.331,86	58.331,86	58.331,86	174.995,58	
	SV							
	T	63.483,94	61.500,00	58.331,86	58.331,86	58.331,86	174.995,58	
07 IMPOSTE E TASSE.....	CO	4.549,97	4.910,29	2.382,04	2.382,04	2.382,04	7.146,12	
	SV							
	T	4.549,97	4.910,29	2.382,04	2.382,04	2.382,04	7.146,12	
TOTALE DEL TITOLO I (A)	CO	644.356,20	647.167,79	612.696,84	612.696,84	612.696,84	1.838.090,52	
	SV							
	T	644.356,20	647.167,79	612.696,84	612.696,84	612.696,84	1.838.090,52	
TITOLO II *****								
SPESE IN CONTO CAPITALE								
01 ACQUISIZIONE DI BENI IMMOBILI	SV	1.395.904,00	1.440.000,00	186.314,00	186.314,00	186.314,00	558.942,00	
TOTALE DEL TITOLO II (B)	SV	1.395.904,00	1.440.000,00	186.314,00	186.314,00	186.314,00	558.942,00	
	T	1.395.904,00	1.440.000,00	186.314,00	186.314,00	186.314,00	558.942,00	
TOTALE SERVIZIO: 10-05 (A+B+C)	CO	2.040.260,20	2.087.167,79	612.696,84	612.696,84	612.696,84	1.838.090,52	
	SV			186.314,00	186.314,00	186.314,00	558.942,00	
	T	2.040.260,20	2.087.167,79	799.010,84	799.010,84	799.010,84	2.397.032,52	

INTERVENTO		Impegni ultimo eserc. chiuso	Prev. Definit. esercizio in corso	PREVISIONI DEL BILANCIO PLURIENNALE 2014 - 2016				A n. n.
				2014	2015	2016	T O T A L E	
T I T O L O 1								

SPESA CORRENTI								
01 PERSONALE.....	CO	59.889,41	32.713,29	13.623,25	13.623,25	13.623,25	40.869,75	
	SV							
	T	59.889,41	32.713,29	13.623,25	13.623,25	13.623,25	40.869,75	
03 PRESTAZIONI DI SERVIZI.....	CO	500,00	500,00	10.500,00	10.500,00	10.500,00	31.500,00	
	SV							
	T	500,00	500,00	10.500,00	10.500,00	10.500,00	31.500,00	
07 IMPOSTE E TASSE.....	CO	3.957,01	2.196,06	914,52	914,52	914,52	2.743,56	
	SV							
	T	3.957,01	2.196,06	914,52	914,52	914,52	2.743,56	
TOTALE DEL TITOLO 1 (A)	CO	64.346,42	35.409,35	25.037,77	25.037,77	25.037,77	75.113,31	
	SV							
	T	64.346,42	35.409,35	25.037,77	25.037,77	25.037,77	75.113,31	
TOTALE SERVIZIO: 11-01 (A+B+C)	CO	64.346,42	35.409,35	25.037,77	25.037,77	25.037,77	75.113,31	
	SV							
	T	64.346,42	35.409,35	25.037,77	25.037,77	25.037,77	75.113,31	

INTERVENTO		Impegni ultimo eserc. chiuso	Prev. Definit. esercizio in corso	PREVISIONI DEL BILANCIO PLURIENNALE 2014 - 2016				A n n.
				2014	2015	2016	TOTALE	
TITOLO 1								
SPESE CORRENTI								
01 PERSONALE.....	CO	47.758,80	33.029,41	33.029,41	33.029,41	33.029,41	99.088,23	
	SV							
	T	47.758,80	33.029,41	33.029,41	33.029,41	33.029,41	99.088,23	
02 ACQUISTO DI BENI DI CONSUMO E /O DI MATERIE PRIME.....	CO	27.000,00	27.000,00	27.000,00	27.000,00	27.000,00	81.000,00	
	SV							
	T	27.000,00	27.000,00	27.000,00	27.000,00	27.000,00	81.000,00	
03 PRESTAZIONI DI SERVIZI.....	CO	23.361,30	23.700,00	22.700,00	22.700,00	22.700,00	68.100,00	
	SV							
	T	23.361,30	23.700,00	22.700,00	22.700,00	22.700,00	68.100,00	
04 UTILIZZO DI BENI DI TERZI....	CO	12.415,04	12.500,00	11.000,00	11.000,00	11.000,00	33.000,00	
	SV							
	T	12.415,04	12.500,00	11.000,00	11.000,00	11.000,00	33.000,00	
06 INTERESSI PASSIVI E ONERI FI- NANZIARI DIVERSI.....	CO	12.752,53	12.000,00	10.195,99	10.195,99	10.195,99	30.587,97	
	SV							
	T	12.752,53	12.000,00	10.195,99	10.195,99	10.195,99	30.587,97	
07 IMPOSTE E TASSE.....	CO	3.485,00	2.217,31	2.217,31	2.217,31	2.217,31	6.651,93	
	SV							
	T	3.485,00	2.217,31	2.217,31	2.217,31	2.217,31	6.651,93	
TOTALE DEL TITOLO 1 (A)	CO	126.772,67	110.446,72	106.142,71	106.142,71	106.142,71	318.428,13	
	SV							
	T	126.772,67	110.446,72	106.142,71	106.142,71	106.142,71	318.428,13	
TOTALE SERVIZIO: 11-02 (A+B+C)	CO	126.772,67	110.446,72	106.142,71	106.142,71	106.142,71	318.428,13	
	SV							
	T	126.772,67	110.446,72	106.142,71	106.142,71	106.142,71	318.428,13	

INTERVENTO		Impegni ultimo eserc. chiuso	Prev. Definit. esercizio in corso	PREVISIONI DEL BILANCIO PLURIENNALE 2014 - 2016				A n n.
				2014	2015	2016	TOTALE	
TITOLO 1 *****								
SPESE CORRENTI								
01 PERSONALE.....	CO	36.601,37	36.536,03	36.535,62	36.535,62	36.535,62	109.606,86	
	SV							
	T	36.601,37	36.536,03	36.535,62	36.535,62	36.535,62	109.606,86	
02 ACQUISTO DI BENI DI CONSUMO E /O DI MATERIE PRIME.....	CO	2.000,00	2.000,00	2.000,00	2.000,00	2.000,00	6.000,00	
	SV							
	T	2.000,00	2.000,00	2.000,00	2.000,00	2.000,00	6.000,00	
07 IMPOSTE E TASSE.....	CD	2.457,10	2.452,68	2.452,68	2.452,68	2.452,68	7.358,04	
	SV							
	T	2.457,10	2.452,68	2.452,68	2.452,68	2.452,68	7.358,04	
TOTALE DEL TITOLO 1 (A)	CO	41.058,47	40.988,71	40.988,30	40.988,30	40.988,30	122.964,90	
	SV							
	T	41.058,47	40.988,71	40.988,30	40.988,30	40.988,30	122.964,90	
TOTALE SERVIZIO: 11-03 (A+B+C)	CO	41.058,47	40.988,71	40.988,30	40.988,30	40.988,30	122.964,90	
	SV							
	T	41.058,47	40.988,71	40.988,30	40.988,30	40.988,30	122.964,90	

Servizio: 11-04 SERVIZI RELATIVI ALL'INDUSTRIA

INTERVENTO		Impegni ultimo eserc. chiuso	Prev.Definit. esercizio in corso	PREVISIONI DEL BILANCIO PLURIENNALE 2014 - 2016				A n n.
				2014	2015	2016	T O T A L E	
TITOLO I								
.....								
SPESE CORRENTI								
02 ACQUISTO DI BENI DI CONSUMO E /O DI MATERIE PRIME.....	CO	1.600,00	1.622,90	1.622,90	1.622,90	1.622,90	4.868,70	
	SV							
	T	1.600,00	1.622,90	1.622,90	1.622,90	1.622,90	4.868,70	
03 PRESTAZIONI DI SERVIZI.....	CO	16.277,59	11.000,00	12.000,00	12.000,00	12.000,00	36.000,00	
	SV							
	T	16.277,59	11.000,00	12.000,00	12.000,00	12.000,00	36.000,00	
05 TRASFERIMENTI.....	CO	17.000,00	10.500,00					
	SV							
	T	17.000,00	10.500,00					
TOTALE DEL TITOLO I	(A) CO	34.877,59	23.122,90	13.622,90	13.622,90	13.622,90	40.868,70	
	SV							
	T	34.877,59	23.122,90	13.622,90	13.622,90	13.622,90	40.868,70	
TOTALE SERVIZIO: 11-04 (A+B+C)	CO	34.877,59	23.122,90	13.622,90	13.622,90	13.622,90	40.868,70	
	SV							
	T	34.877,59	23.122,90	13.622,90	13.622,90	13.622,90	40.868,70	

Servizio: 11-05 SERVIZI RELATIVI AL COMMERCIO

INTERVENTO		Impegni ultimo eserc. chiuso	Prev.Definit. esercizio in corso	PREVISIONI DEL BILANCIO PLURIENNALE 2014 - 2016				A n n.
				2014	2015	2016	TOTALE	
TITOLO I								
SPESE CORRENTI								
01 PERSONALE.....	CO	322.181,54	315.457,22	312.442,81	312.442,81	312.442,81	937.328,43	
	SV							
	T	322.181,54	315.457,22	312.442,81	312.442,81	312.442,81	937.328,43	
02 ACQUISTO DI BENI DI CONSUMO E /O DI MATERIE PRIME.....	CO	1.000,00	1.000,00	1.000,00	1.000,00	1.000,00	3.000,00	
	SV							
	T	1.000,00	1.000,00	1.000,00	1.000,00	1.000,00	3.000,00	
07 IMPOSTE E TASSE.....	CO	18.037,69	16.118,05	16.118,05	16.118,05	16.118,05	48.354,15	
	SV							
	T	18.037,69	16.118,05	16.118,05	16.118,05	16.118,05	48.354,15	
TOTALE DEL TITOLO I (A)	CO	341.219,23	332.575,27	329.560,86	329.560,86	329.560,86	988.682,58	
	SV							
	T	341.219,23	332.575,27	329.560,86	329.560,86	329.560,86	988.682,58	
TOTALE SERVIZIO: 11-05 (A+B+C)	CO	341.219,23	332.575,27	329.560,86	329.560,86	329.560,86	988.682,58	
	SV							
	T	341.219,23	332.575,27	329.560,86	329.560,86	329.560,86	988.682,58	

Servizio: II-06 SERVIZI RELATIVI ALL'ANTICIPIAMENTO

INTERVENTO		Impegni ultimo eserc. chiuso	Prev. Definit. esercizio in corso	PREVISIONI DEL BILANCIO PLURIENNALE 2014 - 2016				A n n.
				2014	2015	2016	TOTALE	
TITOLO I *****								
SPESE CORRENTI								
03 PRESTAZIONI DI SERVIZI.....	CO	33.000,00						
	SV							
	T	33.000,00						
06 INTERESSI PASSIVI E ONERI FINANZIARI DIVERSI.....	CO	33.522,98	33.000,00	30.536,37	30.536,37	30.536,37	91.609,11	
	SV							
	T	33.522,98	33.000,00	30.536,37	30.536,37	30.536,37	91.609,11	
TOTALE DEL TITOLO I (A)	CO	66.522,98	33.000,00	30.536,37	30.536,37	30.536,37	91.609,11	
	SV							
	T	66.522,98	33.000,00	30.536,37	30.536,37	30.536,37	91.609,11	
TITOLO II *****								
SPESE IN CONTO CAPITALE								
01 ACQUISIZIONE DI BENI IMMOBILIARI.....	SV		2.000,00	1.000,00	1.000,00	1.000,00	3.000,00	
TOTALE DEL TITOLO II (B)	SV		2.000,00	1.000,00	1.000,00	1.000,00	3.000,00	
	T		2.000,00	1.000,00	1.000,00	1.000,00	3.000,00	
TOTALE SERVIZIO: II-06 (A+B+C)	CO	66.522,98	35.000,00	30.536,37	30.536,37	30.536,37	91.609,11	
	SV			1.000,00	1.000,00	1.000,00	3.000,00	
	T	66.522,98	35.000,00	31.536,37	31.536,37	31.536,37	94.609,11	

Servizio: II-07 SERVIZI RELATIVI ALL'AGRICOLTURA

INTERVENTO		Impegni ultimo eserc. chiuso	Prev. Definit. esercizio in corso	PREVISIONI DEL BILANCIO PLURIENNALE 2014 - 2016				A n n.
				2014	2015	2016	TOTALE	
TITOLO I								

SPESE CORRENTI								
01 PERSONALE.....	CO	84.615,03	84.712,25	84.946,25	84.946,25	84.946,25	254.838,75	
	SV							
	T	84.615,03	84.712,25	84.946,25	84.946,25	84.946,25	254.838,75	
02 ACQUISTO DI BENI DI CONSUMO E /O DI MATERIE PRIME.....	CO	500,00	500,00	900,00	900,00	900,00	2.700,00	
	SV							
	T	500,00	500,00	900,00	900,00	900,00	2.700,00	
03 PRESTAZIONI DI SERVIZI.....	CO	744.114,88	5.000,00					
	SV							
	T	744.114,88	5.000,00					
05 TRASFERIMENTI.....	CO	43.580,00	43.000,00	25.000,00	25.000,00	25.000,00	75.000,00	
	SV							
	T	43.580,00	43.000,00	25.000,00	25.000,00	25.000,00	75.000,00	
07 IMPOSTE E TASSE.....	CO	3.787,61	3.780,47	3.780,47	3.780,47	3.780,47	11.341,41	
	SV							
	T	3.787,61	3.780,47	3.780,47	3.780,47	3.780,47	11.341,41	
TOTALE DEL TITOLO I (A)	CO	876.597,52	136.992,72	114.626,72	114.626,72	114.626,72	343.880,16	
	SV							
	T	876.597,52	136.992,72	114.626,72	114.626,72	114.626,72	343.880,16	
TOTALE SERVIZIO: II-07 (A+B+C)	CO	876.597,52	136.992,72	114.626,72	114.626,72	114.626,72	343.880,16	
	SV							
	T	876.597,52	136.992,72	114.626,72	114.626,72	114.626,72	343.880,16	

IL SEGRETARIO

(DOTT.VITO VITTORIO SCALOGNA)

IL RESPONSABILE DEL SERVIZIO
FINANZIARIO

(DOTT.FRANCESCO LUMIERA)

Timbro
dell'ente

IL RAPPRESENTANTE LEGALE

(FEDERICO PICCITTO)

COMUNE DI RAGUSA

Provincia di : RG

BILANCIO PLURIENNALE

ANNI : 2014-2015-2016

SPESE

RIEPILOGO PER INTERVENTI

INTERVENTO		Impegni ultimo eserc. chiuso	Prev. Definit. esercizio in corso	PREVISIONI DEL BILANCIO PLURIENNALE 2014 - 2016				A n n.
				2014	2015	2016	T O T A L E	
TITOLO I								

SPESE CORRENTI								
01 PERSONALE.....	CO	23.109.515,78	22.082.963,88	21.968.692,85	21.739.387,85	21.739.387,85	65.447.468,55	
	SV							
	T	23.109.515,78	22.082.963,88	21.968.692,85	21.739.387,85	21.739.387,85	65.447.468,55	
02 ACQUISTO DI BENI DI CONSUMO E /O DI MATERIE PRIME.....	CO	9.062.259,08	12.238.799,90	12.731.579,90	12.731.579,90	12.731.579,90	38.194.739,70	
	SV							
	T	9.062.259,08	12.238.799,90	12.731.579,90	12.731.579,90	12.731.579,90	38.194.739,70	
03 PRESTAZIONI DI SERVIZI.....	CO	28.087.813,68	29.984.017,54	33.243.633,07	33.119.243,07	33.124.243,07	99.487.119,21	
	SV							
	T	28.087.813,68	29.984.017,54	33.243.633,07	33.119.243,07	33.124.243,07	99.487.119,21	
04 UTILIZZO DI BENI DI TERZI....	CO	417.687,59	408.440,00	406.940,00	406.940,00	406.940,00	1.220.820,00	
	SV							
	T	417.687,59	408.440,00	406.940,00	406.940,00	406.940,00	1.220.820,00	
05 TRASFERIMENTI.....	CO	3.773.962,49	3.171.400,00	3.535.350,00	3.535.350,00	3.535.350,00	10.606.050,00	
	SV							
	T	3.773.962,49	3.171.400,00	3.535.350,00	3.535.350,00	3.535.350,00	10.606.050,00	
06 INTERESSI PASSIVI E ONERI FI- NANZIARI DIVERSI.....	CO	1.984.491,87	1.832.800,00	1.695.729,54	1.695.729,54	1.695.729,54	5.087.188,62	
	SV							
	T	1.984.491,87	1.832.800,00	1.695.729,54	1.695.729,54	1.695.729,54	5.087.188,62	
07 IMPOSTE E TASSE.....	CO	1.836.575,52	2.014.629,68	2.063.744,09	2.048.000,09	2.048.000,09	6.159.744,27	
	SV							
	T	1.836.575,52	2.014.629,68	2.063.744,09	2.048.000,09	2.048.000,09	6.159.744,27	
08 ONERI STRAORDINARI DELLA GE- STIONE CORRENTE.....	CO	1.002.385,01	877.000,00	33.983,93	33.983,93	33.983,93	101.951,79	
	SV							
	T	1.002.385,01	877.000,00	33.983,93	33.983,93	33.983,93	101.951,79	
10 FONDO SVALUTAZIONE CREDITI...	CO		742.993,00	1.247.969,62			1.247.969,62	
	SV							
	T		742.993,00	1.247.969,62			1.247.969,62	
11 FONDO DI RISERVA.....	CO		44,00	231.477,00	231.477,00	231.477,00	694.431,00	
	SV							
	T		44,00	231.477,00	231.477,00	231.477,00	694.431,00	
TOTALE DEL TITOLO I (A)	CO	69.274.691,02	73.353.088,00	77.159.100,00	75.541.691,38	75.546.691,38	228.247.482,76	
	SV							
	T	69.274.691,02	73.353.088,00	77.159.100,00	75.541.691,38	75.546.691,38	228.247.482,76	

RIEPILOGO PER INTERVENTI

INTERVENTO	Impegni ultimo eserc. chiuso	Prev.Definit. esercizio in corso	PREVISIONI DEL BILANCIO PLURIENNALE 2014 - 2016				A n n.
			2014	2015	2016	TOTALE	
TITOLO II							

SPESE IN CONTO CAPITALE							
01 ACQUISIZIONE DI BENI IMMOBILI SV	8.554.888,96	18.600.845,00	21.437.096,67	13.745.573,90	13.745.573,90	48.928.244,47	
02 ESPROPRI E SERVITU' ONEROSE... SV	273.376,12						
05 ACQUISIZIONE DI BENI MOBILI MACCHINE, ED ATTREZZATURE TEC- NICO-SCIENTIFICHE..... SV	189.999,80	991.100,00	114.132,25	114.132,25	114.132,25	342.396,75	
06 INCARICHI PROFESSIONALI ESTER- NI..... SV	57.474,11	23.269,00	25.000,00	25.000,00	25.000,00	75.000,00	
TOTALE DEL TITOLO II (B) SV	9.075.738,99	19.615.214,00	21.576.228,92	13.884.706,15	13.884.706,15	49.345.641,22	
T	9.075.738,99	19.615.214,00	21.576.228,92	13.884.706,15	13.884.706,15	49.345.641,22	

RIEPILOGO PER INTERVENTI

INTERVENTO	Impegni ultimo eserc. chiuso	Prev.Definit. esercizio in corso	PREVISIONI DEL BILANCIO PLURIENNALE 2014 - 2016				A n n.
			2014	2015	2016	TOTALE	
TITOLO III							

SPESE PER RIMBORSO OI PRESTITI							
01 RIMBORSO PER ANTICIPAZIONI OI CASSA.....	CO	5.000.000,00	5.000.000,00	5.000.000,00	5.000.000,00	15.000.000,00	
	SV						
	T	5.000.000,00	5.000.000,00	5.000.000,00	5.000.000,00	15.000.000,00	
02 RIMBORSO OI FINANZIAMENTI A BREVE TERMINE.....	CO	775.000,00	300.000,00	300.000,00	300.000,00	900.000,00	
	SV						
	T	775.000,00	300.000,00	300.000,00	300.000,00	900.000,00	
03 RIMBORSO OI QUOTA CAPITALE DI MUTUI E PRESTITI.....	CO	3.740.585,42	2.965.000,00	2.465.573,74	2.465.573,74	7.396.721,22	
	SV						
	T	3.740.585,42	2.965.000,00	2.465.573,74	2.465.573,74	7.396.721,22	
TOTALE DEL TITOLO III (C	CO	3.740.585,42	8.740.000,00	7.765.573,74	7.765.573,74	23.296.721,22	
	SV						
	T	3.740.585,42	8.740.000,00	7.765.573,74	7.765.573,74	23.296.721,22	


RIEPILOGO PER INTERVENTI

INTERVENTO	Impegni ultimo eserc. chiuso	Prev.Definit. esercizio in corso	PREVISIONI DEL BILANCIO PLURIENNALE 2014 - 2016				A n n.
			2014	2015	2016	T O T A L E	
RIEPILOGO TITOLI							
T I T O L O I							
SPESE CORRENTI	T 69.274.691,02	73.353.088,00	77.159.100,00	75.541.691,38	75.546.691,38	228.247.482,76	
T I T O L O II							
SPESE IN CONTO CAPITALE	T 9.075.738,99	19.615.214,00	21.576.228,92	13.884.706,15	13.884.706,15	49.345.641,22	
T I T O L O III							
SPESE PER RIMBORSO OI PRESTITI	T 3.740.585,42	8.740.000,00	7.765.573,74	7.765.573,74	7.765.573,74	23.296.721,22	
TOTALE	T 82.091.015,43	101708302,00	106500902,66	97.191.971,27	97.196.971,27	300.889.845,20	
DISAVANZO DI AMMINISTRAZIONE	T						
TOTALE GENERALE SPESA	T 82.091.015,43	101708302,00	106500902,66	97.191.971,27	97.196.971,27	300.889.845,20	

P. IL SEGRETARIO T.A.



(DOTT. VITO VITTORIO SCALOGNA)

IL V. SEGRETARIO GENERALE
Dott. Francesco Lumiera



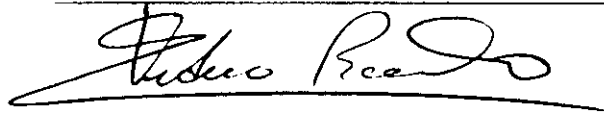
IL RESPONSABILE DEL SERVIZIO FINANZIARIO

(DOTT. FRANCESCO LUMIERA)



IL RAPPRESENTANTE LEGALE

(FEDERICO PICCITTO)



3.3

COMUNE DI RAGUSA

Provincia di : RG

Parte integrante e sostanziale a
Delibera di Giunta Municipale
N° 302 del 02 LUG. 2014

BILANCIO PLURIENNALE

ANNI : 2014-2015-2016

SPESE

RIEPILOGO PER PROGRAMMI

PROGRAMMA	Impegni ultimo eserc. chiuso	Prev. Definit. esercizio in corso	PREVISIONI DEL BILANCIO PLURIENNALE 2014 - 2016				A n. n.
			2014	2015	2016	TOTALE	
1) ----- Programma 101 ----- FUNZIONE GENERALE DI AMMINISTRAZIONE DI GESTIONE E DI CONTROLLO.....							
	CO		19.103.542,57	17.536.133,95	17.541.133,95	54.180.810,47	
	SV						
	TI	18.164.938,88	19.230.482,51	19.103.542,57	17.536.133,95	17.541.133,95	54.180.810,47
	IN						
	T2	18.164.938,88	19.230.482,51	19.103.542,57	17.536.133,95	17.541.133,95	54.180.810,47
2) ----- Programma 102 ----- FUNZIONE RELATIVA ALLA GIUSTIZIA.....							
	CO		1.327.719,44	1.327.719,44	1.327.719,44	3.983.158,32	
	SV						
	TI	1.238.390,56	1.271.719,34	1.327.719,44	1.327.719,44	1.327.719,44	3.983.158,32
	IN						
	T2	1.238.390,56	1.271.719,34	1.327.719,44	1.327.719,44	1.327.719,44	3.983.158,32
3) ----- Programma 103 ----- FUNZIONE DI POLIZIA LOCALE.....							
	CO		3.024.956,00	3.024.956,00	3.024.956,00	9.074.868,00	
	SV						
	TI	2.523.202,94	2.972.332,69	3.024.956,00	3.024.956,00	3.024.956,00	9.074.868,00
	IN						
	T2	2.523.202,94	2.972.332,69	3.024.956,00	3.024.956,00	3.024.956,00	9.074.868,00
4) ----- Programma 104 ----- FUNZIONE DI ISTRUZIONE PUBBLICA.....							
	CO		4.625.364,27	4.575.364,27	4.575.364,27	13.776.092,81	
	SV						
	TI	5.004.359,05	4.356.274,33	4.625.364,27	4.575.364,27	4.575.364,27	13.776.092,81
	IN						
	T2	5.004.359,05	4.356.274,33	4.625.364,27	4.575.364,27	4.575.364,27	13.776.092,81
5) ----- Programma 105 ----- FUNZIONE RELATIVA ALLA CULTURA ED AI BENI CULTURALI.....							
	CO		730.235,41	730.235,41	730.235,41	2.190.706,23	
	SV						
	TI	776.974,28	719.096,26	730.235,41	730.235,41	730.235,41	2.190.706,23
	IN						
	T2	776.974,28	719.096,26	730.235,41	730.235,41	730.235,41	2.190.706,23
6) ----- Programma 106 ----- FUNZIONE SETTORE SPORTIVO E RICREATIVO.....							
	CO		942.718,04	942.718,04	942.718,04	2.828.154,12	
	SV						
	TI	1.017.778,57	913.128,66	942.718,04	942.718,04	942.718,04	2.828.154,12
	IN						
	T2	1.017.778,57	913.128,66	942.718,04	942.718,04	942.718,04	2.828.154,12
7) ----- Programma 107 ----- FUNZIONE NEL CAMPO TURISTICO.....							
	CO		60.500,00	60.500,00	60.500,00	181.500,00	
	SV						
	TI	59.960,07	88.096,60	60.500,00	60.500,00	60.500,00	181.500,00
	IN						
	T2	59.960,07	88.096,60	60.500,00	60.500,00	60.500,00	181.500,00
8) ----- Programma 108 ----- FUNZIONE NEL CAMPO DELLA VIABILITA' E DEI TRASPORTI.....							
	CO		4.167.021,12	4.167.021,12	4.167.021,12	12.501.063,36	
	SV						
	TI	2.721.973,88	4.050.668,21	4.167.021,12	4.167.021,12	4.167.021,12	12.501.063,36
	IN						
	T2	2.721.973,88	4.050.668,21	4.167.021,12	4.167.021,12	4.167.021,12	12.501.063,36

RIEPILOGO PER PROGRAMMI

PROGRAMMA	Impegni ultimo eserc. chiuso	Prev. Definit. esercizio in corso	PREVISIONI DEL BILANCIO PLURIENNALE 2014 - 2016				A n n.	
			2014	2015	2016	TOTALE		
9) ----- Programma 109 ----- FUNZIONE RIGUARDANTE LA GESTIO NE DEL TERRITORIO E DELL'AMBI- ENTE.....	CD SV TI 22.587.911,43 IN T2 22.587.911,43	24.390.323,81	25.150.884,94	25.150.884,94	25.150.884,94	75.452.654,82		
10) ----- Programma 110 ----- FUNZIONE NEL SETTORE SOCIALE.	CD SV TI 12.040.300,72 IN 900.000,00 T2 12.940.300,72	9.874.935,92	11.659.688,65	11.659.688,65	11.659.688,65	34.979.065,95		
11) ----- Programma 111 ----- FUNZIONE NEL CAMPO DELLO SVI- LUPPO ECONOMICO.....	CD SV TI 1.551.394,88 IN T2 1.551.394,88	712.535,67	650.515,63	650.515,63	650.515,63	1.951.546,89		
12) ----- Programma 112 ----- FUNZIONE RELATIVA AI SERVIZI P RODUTTIVI.....	CD SV TI 159.000,00 IN T2 159.000,00	309.000,00	313.364,00	313.364,00	313.364,00	940.092,00		
TOTALE PROGRAMMI (Tit. I-III)	T2	68.746.185,26	70.278.594,00	71.942.824,07	70.325.415,45	70.330.415,45	212.598.654,97	
DISAVANZO DI AMMINISTRAZIONE	T3							
TOTALE GENERALE (T2+T3)	T	68.746.185,26	70.278.594,00	71.942.824,07	70.325.415,45	70.330.415,45	212.598.654,97	

P. IL SEGRETARIO T.A.

(DOTT. VITO VITTORIO SCALOGNA)

IL V. SEGRETARIO GENERALE
Dott. Francesco Lumiera



IL RESPONSABILE DEL SERVIZIO FINANZIARIO

(DOTT. FRANCESCO LUMIERA)

IL RAPPRESENTANTE LEGALE

(FEDERICO PICCITTO)

A handwritten signature in black ink, appearing to read "Federico Piccitto", written over a horizontal line.