

Parte integrante e sostanziale
allegata alla delibera consiliare
N. 64 del 30.07.2015

COMUNE DI RAGUSA

Provincia di : RG

1

Parte integrante e sostanziale alla
Delibera di Giunta Municipale
N° 297 del 06 LUG. 2015

CONTO DI BILANCIO

GESTIONE DELLE ENTRATE Anno 2014

Sintetico

Programma a cura della HALLEY INFORMATICA



DESCRIZIONE	Residui conserv. e Stanziamenti Def. di Bilancio		Numero di riferi-mento allo svolgi-mento	Conto Tesoriere	Determin. Residui	Accertamenti	Maggiori o Minori Entrate		
	RS	Residui (A)		Riscossioni	Res. da riportare				
				Residui (B)	Residui (C)	Residui (D=B+C)	(E=D-A)	(E=A-D)	
				CP	Competenza (F)	Competenza (G)	Competenza (H)	Compet. (I=G+H)	(L=I-F)
T	Totale (M)	Totale (N)	Res. 31/12 (O=C+H)	Acc. 31/12 (P=D+I)					
TITOLO I									
ENTRATE TRIBUTARIE									
CATEGORIA 1 ^a									
IMPOSTE									
Cod. 1010050	RISORSA	50	RS	471.008,28	1	1.207,56	469.800,72	471.008,28	
	IMPOSTA COMUNALE IMMOBILI		CP						
			T	471.008,28		1.207,56	469.800,72	471.008,28	
Cod. 1010051	RISORSA	51	RS	6.761.519,93	2	2.010.331,05	4.751.188,88	6.761.519,93	
	IMPOSTA MUNICIPALE UNICA		CP	15.790.000,00		8.905.507,69	7.041.686,79	15.947.194,48	157.194,48
			T	22.551.519,93		10.915.838,74	11.792.875,67	22.708.714,41	
Cod. 1010052	RISORSA	52	RS		3				
	IMPOSTA DI SOGGIORNO		CP	420.000,00		409.548,20	10.451,80	420.000,00	
			T	420.000,00		409.548,20	10.451,80	420.000,00	
Cod. 1010060	RISORSA	60	RS	2.015.031,06	4	553.763,73	1.461.267,33	2.015.031,06	
	I.C.I. - ATTIVITA' DI ACCERTA- MENTO E DI LIQUIDAZIONE		CP				1.330.644,00	1.330.644,00	1.330.644,00
			T	2.015.031,06		553.763,73	2.791.911,33	3.345.675,06	
Cod. 1010100	RISORSA	100	RS	329.919,89	5	104.026,98	200.069,57	304.096,55	-25.823,34
	PUBBLICITA' E PUBBLICHE AFFIS- SIONI		CP	625.000,00		118.667,33	485.146,65	603.813,98	-21.186,02
			T	954.919,89		222.694,31	685.216,22	907.910,53	
Cod. 1010110	RISORSA	110	RS	167.611,91	6	4.591,50	163.020,41	167.611,91	
	IMPOSTA COMUNALE SULLA PUBBLI- CITA' - ATTIVITA' DI ACCERTAMEN- TO E DI LIQUIDAZIONE		CP	71.730,00			278.826,00	278.826,00	207.096,00
			T	239.341,91		4.591,50	441.846,41	446.437,91	
Cod. 1010150	RISORSA	150	RS	1.000,00	7	1.000,00		1.000,00	
	INVIM		CP	34.000,00		33.101,30	61,97	33.163,27	-836,73
			T	35.000,00		34.101,30	61,97	34.163,27	
Cod. 1010200	RISORSA	200	RS		8				
	ADDIZIONALE ENERGIA ELETTRICA		CP	8.000,00		4.445,65	3.554,35	8.000,00	
			T	8.000,00		4.445,65	3.554,35	8.000,00	
Cod. 1010220	RISORSA	220	RS	103.825,70	9	52.335,36	51.490,34	103.825,70	
	ADDIZIONALE COMUNALE IRE		CP	4.200.000,00		4.242.432,56		4.242.432,56	42.432,56
			T	4.303.825,70		4.294.767,92	51.490,34	4.346.258,26	

DESCRIZIONE	RS CP T	Residui conserv. e Stanziamenti Def. di Bilancio	Numero di riferi- mento allo svolgi- mento	Conto Tesoriere	Determin. Residui	Accertamenti	Maggiori o Minori Entrate
		Residui (A)		Riscossioni	Res. da riportare	Residui (D=B+C)	(E-D-A) (E=A-D)
				Residui (B)	Residui (C)		
				Competenza (F)	Competenza (G)		
Totale (M)	Totale (N)	Res. 31/12 (O=C+H)	Acc. 31/12 (P=D+I)				
Cod. 1010250 RISORSA 250 ICIAP	RS CP T	6.531,31 2.000,00 8.531,31	10	3.432,98 3.432,98	3.098,33 3.098,33	6.531,31 6.531,31	-2.000,00
TOTALE CATEGORIA 1 [^]	RS CP T	9.856.448,08 21.150.730,00 31.007.178,08		2.730.689,16 13.713.702,73 16.444.391,89	7.099.935,58 9.150.371,56 16.250.307,14	9.830.624,74 22.864.074,29 32.694.699,03	-25.823,34 1.713.344,29
CATEGORIA 2 [^] ----- TASSE							
Cod. 1020350 RISORSA 350 TOSAP	RS CP T	476.087,21 460.411,67 936.498,88	11	74.506,04 391.349,87 465.855,91	401.200,13 74.089,92 475.290,05	475.706,17 465.439,79 941.145,96	-381,04 5.028,12
Cod. 1020400 RISORSA 400 TASSA RIFIUTI SOLIDI URBANI	RS CP T	12.449.474,20 14.215.118,02 26.664.592,22	12	4.065.983,80 10.945.264,28 15.011.248,08	8.383.490,40 3.269.853,74 11.653.344,14	12.449.474,20 14.215.118,02 26.664.592,22	
Cod. 1020410 RISORSA 410 TASSA SMALTIMENTO R.S.U. ATTI- VITA' ACCERTAMENTO RECUPERO ANNI PRECEDENTI CDF	RS CP T	1.389.089,32 300.000,00 1.689.089,32	13	410.000,00 410.000,00	979.089,32 163.973,00 1.143.062,32	1.389.089,32 163.973,00 1.553.062,32	-136.027,00
Cod. 1021000 RISORSA 1000 TASSE CONCESSIONI COMUNALI	RS CP T	9.262,25 15.000,00 24.262,25	14	9.262,25 3.794,97 13.057,22		9.262,25 3.794,97 13.057,22	-11.205,03
Cod. 1021010 RISORSA 1010 ADDIZIONALE ERARIALE	RS CP T	946.079,64 946.079,64	15	91.697,69 91.697,69	854.381,95 854.381,95	946.079,64 946.079,64	
TOTALE CATEGORIA 2 [^]	RS CP T	15.269.992,62 14.990.529,69 30.260.522,31		4.651.449,78 11.340.409,12 15.991.858,90	10.618.161,80 3.507.916,66 14.126.078,46	15.269.611,58 14.848.325,78 30.117.937,36	-381,04 -142.203,91
CATEGORIA 3 [^] ----- TRIBUTI SPECIALI ED ALTRE EN- TRATE TRIBUTARIE PROPRIE							

DESCRIZIONE	RS CP T	Residui conserv. e Stanziamenti Def. di Bilancio	Numero di riferi- mento allo svolgi- mento	Conto Tesoriere	Determin. Residui	Accertamenti	Maggiori o Minori Entrate
				Riscossioni	Res. da riportare		
		Residui (A)		Residui (B)	Residui (C)	Residui (D=B+C)	(E=D-A) (E=A-D)
		Competenza (F)		Competenza (G)	Competenza (H)	Compet. (I=G+H)	(L=I-F) (L=F-I)
Totale (M)	Totale (N)	Res. 31/12 (O=C+H)	Acc. 31/12 (P=D+I)				
Cod. 1030080 RISORSA 80 FONDO DI SOLIDARIETA' COMUNALE	RS	351.701,62	16	351.700,92		351.700,92	-0,70
	CP	4.650.089,41		3.564.644,90		3.564.644,90	-1.085.444,51
	T	5.001.791,03		3.916.345,82		3.916.345,82	
TOTALE CATEGORIA 3 ^A	RS	351.701,62		351.700,92		351.700,92	-0,70
	CP	4.650.089,41		3.564.644,90		3.564.644,90	-1.085.444,51
	T	5.001.791,03		3.916.345,82		3.916.345,82	

DESCRIZIONE	RS CP T	Residui conserv. e Stanziamenti Def. di Bilancio	Numero di riferi-mento allo svolgi-mento	Conto Tesoriere	Determin. Residui	Accertamenti	Maggiori o Minori Entrate			
		Residui (A)		Riscossioni	Res. da riportare		Residui (D=B+C)	(E=D-A)	(E=A-D)	
				Competenza (F)	Residui (B)	Residui (C)		Compet. (I=G+H)	(L=I-F)	(L=F-I)
					Totale (M)	Competenza (G)				
RIASSUNTO DEL TITOLO I *****										
ENTRATE TRIBUTARIE										
CATEGORIA 1^										

IMPOSTE	RS	9.856.448,08		2.730.689,16	7.099.935,58	9.830.624,74		-25.823,34		
	CP	21.150.730,00		13.713.702,73	9.150.371,56	22.864.074,29		1.713.344,29		
	T	31.007.178,08		16.444.391,89	16.250.307,14	32.694.699,03				
CATEGORIA 2^										

TASSE	RS	15.269.992,62		4.651.449,78	10.618.161,80	15.269.611,58		-381,04		
	CP	14.990.529,69		11.340.409,12	3.507.916,66	14.848.325,78		-142.203,91		
	T	30.260.522,31		15.991.858,90	14.126.078,46	30.117.937,36				
CATEGORIA 3^										

TRIBUTI SPECIALI ED ALTRE EN- TRATE TRIBUTARIE PROPRIE	RS	351.701,62		351.700,92		351.700,92		-0,70		
	CP	4.650.089,41		3.564.644,90		3.564.644,90		-1.085.444,51		
	T	5.001.791,03		3.916.345,82		3.916.345,82				
TOTALE DEL TITOLO I										
	RS	25.478.142,32		7.733.839,86	17.718.097,38	25.451.937,24		-26.205,08		
	CP	40.791.349,10		28.618.756,75	12.658.288,22	41.277.044,97		485.695,87		
	T	66.269.491,42		36.352.596,61	30.376.385,60	66.728.982,21				

DESCRIZIONE		Residui conserv.	Numero di riferi- mento allo svolgi- mento	Conto Tesoriere	Determin. Residui	Accertamenti	Maggiori o Minori Entrate		
		e Stanziamenti Def. di Bilancio		Riscossioni	Res. da riportare				
		RS		Residui (A)	Residui (B)	Residui (C)	Residui (D=B+C)	(E=D-A)	(E=A-D)
		CP		Competenza (F)	Competenza (G)	Competenza (H)	Compet. (I=G+H)	(L=I-F)	(L=F-I)
		T		Totale (M)	Totale (N)	Res. 31/12 (O=C+H)	Acc. 31/12 (P=D+I)		
TITOLO II									
=====									
ENTRATE DERIVANTI DA CONTRIBU- TI E TRASFERIMENTI CORRENTI DELLO STATO, DELLA REGIONE E DI ALTRI ENTI PUBBLICI ANCHE IN RAPPORTO ALL'ESERCIZIO DI FUNZIONI DELEGATE DALLA REGIO- NE									
CATEGORIA 1^									

CONTRIBUTI E TRASFERIMENTI CORRENTI DALLO STATO									
Cod. 2011300	RISORSA 1300	RS	1,73	17				-1,73	
	CONTRIBUTO DELLO STATO:FONDO ORDINARIO	CP	652.482,10		859.018,99		859.018,99	206.536,89	
		T	652.483,83		859.018,99		859.018,99		
Cod. 2011301	RISORSA 1301	RS		18					
	TRASFERIMENTO STATO CONGUAGLIO MINORE GETTITO ADDIZIONALE E- NEL ANNI:2000-2001-2002	CP	4.000,00		3.948,21		3.948,21	-51,79	
		T	4.000,00		3.948,21		3.948,21		
Cod. 2011450	RISORSA 1450	RS		19					
	TRASFERIMENTO STATO PER FORNI- TURA LIBRI SCOLASTICI- ART.27 C.2,L.448/98	CP	112.941,96		112.941,96		112.941,96		
		T	112.941,96		112.941,96		112.941,96		
Cod. 2011500	RISORSA 1500	RS		20					
	FONDO SVILUPPO INVESTIMENTI	CP	414.852,76		414.565,45		414.565,45	-287,31	
		T	414.852,76		414.565,45		414.565,45		
Cod. 2011540	RISORSA 1540	RS	278.300,00	21		278.300,00	278.300,00		
	CONTRIBUTO STATO SPESE UFFICI GIUDIZIARI ANNI PRECEDENTI	CP				278.300,00	278.300,00		
		T	278.300,00			278.300,00	278.300,00		
Cod. 2011550	RISORSA 1550	RS	2.182.273,00	22	362.712,54	1.819.560,46	2.182.273,00		
	CONTRIBUTO DELLO STATO SPESE UFFV	CP	1.000.000,00			1.671.349,46	1.671.349,46	671.349,46	
		T	3.182.273,00		362.712,54	3.490.909,92	3.853.622,46		
Cod. 2011600	RISORSA 1600	RS	441.780,40	23	99.523,51		99.523,51	-342.256,89	
	ALTRI TRASFERIMENTI DALLO STA- TO	CP	680.000,00		333.072,80	176.977,20	510.050,00	-169.950,00	
		T	1.121.780,40		432.596,31	176.977,20	609.573,51		

DESCRIZIONE	RS CP T	Residui conserv. e Stanziamenti Def. di Bilancio	Numero di riferi- mento allo svolgi- mento	Conto Tesoriere	Determin.Residui	Accertamenti	Maggiori o Minori Entrate	
		Residui (A)		Riscossioni	Res.da riportare	Residui (D=B+C)	(E=D-A) (E=A-D)	
				Competenza (F)	Residui (B)			Residui (C)
					Competenza (G)			Competenza (H)
Totale (M)	Totale (N)	Res.31/12(O=C+H)	Acc.31/12(P=D+I)					
Cod. 2011610 RISORSA 1610 ALTRI CONTRIBUTI STATALI	RS CP T	50.000,00 1.585.327,36 1.635.327,36	24		50.000,00 1.527.726,50 1.577.726,50	50.000,00 1.585.327,36 1.635.327,36		
Cod. 2012061 RISORSA 2061 TRASFERIMENTO DALLO STATO PRO- GETTO ACCOGLIENZA STRANIERI	RS CP T	113.758,91 577.400,00 691.158,91	25		76.396,26 583.400,00 583.400,00	76.396,26 583.400,00 659.796,26	-37.362,65 6.000,00	
TOTALE CATEGORIA 1 [^]	RS CP T	3.066.114,04 5.027.004,18 8.093.118,22		462.236,05 2.364.548,27 2.826.784,32	2.224.256,72 3.376.053,16 5.600.309,88	2.686.492,77 5.740.601,43 8.427.094,20	-379.621,27 713.597,25	
CATEGORIA 2 [^] ----- CONTRIBUTI E TRASFERIMENTI CORRENTI DALLA REGIONE								
Cod. 2022048 RISORSA 2048 ADDITIONALE ACCISA ENERGIA E- LETTRICA RIMB. REG. SICILIA	RS CP T	51.890,77 719.548,00 771.438,77	26	1.841,27 719.547,38 721.388,65		1.841,27 719.547,38 721.388,65	-50.049,50 -0,62	
Cod. 2022050 RISORSA 2050 FONDO UNICO ART.11 L.R.5/98- EX L.R.1/79 SERVIZI E INVESTI- MENTI	RS CP T	1.823.137,00 3.211.691,66 5.034.828,66	27	1.730.868,50 1.082.935,57 2.813.804,07	92.268,50 2.128.563,35 2.220.831,85	1.823.137,00 3.211.498,92 5.034.635,92	-192,74	
Cod. 2022051 RISORSA 2051 FINANZIAMENTO REGIONE FONDO MIGLIORAMENTO SERVIZI POLIZIA MUNICIPALE L.R.23/2002	RS CP T	170.816,38 148.405,00 319.221,38	28	147.531,48	126.565,72 126.565,72	147.531,48 126.565,72 274.097,20	-23.284,90 -21.839,28	
Cod. 2022057 RISORSA 2057 TRASFERIMENTO REGIONALE PER ASSEGNAZIONE PREMIALITA'2003	RS CP T	32.070,00 32.070,00	29	32.069,28 32.069,28		32.069,28 32.069,28	-0,72	
Cod. 2022059 RISORSA 2059 CONTRIBUTO REGIONALE PROGRAMMA COOPERAZIONE SICILIA-MALTA	RS CP T	556,20	30				-556,20	
Cod. 2022060 RISORSA 2060 FONDO UNICO ART.11 L.R.5/98 - EX ART.18 L.R. 61/81	RS CP T	9.154.854,39 313.364,00 9.468.218,39	31	276.094,10 276.094,10	7.578.760,29 313.364,00 7.892.124,29	7.854.854,39 313.364,00 8.168.218,39	-1.300.000,00	

DESCRIZIONE	RS CP T	Residui conserv. e Stanziamenti Def. di Bilancio	Numero di riferi- mento allo svolgi- mento	Conto Tesoriere	Determin. Residui	Accertamenti	Maggiori o Minori Entrate	
				Riscossioni	Res. da riportare			(E=D-A)
		Residui (A)		Residui (B)	Residui (C)	Residui (D=B+C)	(E=D-A)	(E=A-D)
		Competenza (F)		Competenza (G)	Competenza (H)	Compet. (I=G+H)	(L=I-F)	(L=F-I)
Totale (M)	Totale (N)	Res. 31/12 (O=C+H)	Acc. 31/12 (P=D+I)					
Cod. 2022063 RISORSA 2063 PROGETTO CULTEXCHANGE	RS CP T	14.803,88 14.803,88	32		13.627,48	13.627,48	-1.176,40	
Cod. 2022064 RISORSA 2064 CONTRIBUTO REGIONALE *TERRE I- BLEE-MARI	RS CP T	65.668,86 65.668,86	33				-65.668,86	
Cod. 2022070 RISORSA 2070 CONTRIBUTO REGIONALE TRASPORTO STUDENTI PENDOLARI	RS CP T	154.733,00 154.733,00	34	150.640,31 150.640,31	4.092,69 4.092,69	154.733,00 154.733,00		
Cod. 2022100 RISORSA 2100 FONDO UNICO ART.11 L.R.5/98 - EX L.R.22/86 SERVIZI SOCIO AS- SISTENZIALI	RS CP T	119.154,48 119.154,48	35		119.154,48 119.154,48	119.154,48 119.154,48		
Cod. 2022126 RISORSA 2126 ASSEGNAZIONE REGIONALE SOSTE- GNO CANONI DI LOCAZIONE LEGGE 431/1998 ART.11	RS CP T	0,23 50.000,00 50.000,23	36				-0,23 -50.000,00	
Cod. 2022130 RISORSA 2130 ASSEGNAZIONE REGIONALE COMUNI- TA' ALLOGGIO MINORI A RISCHIO DI DEVIANZA	RS CP T	214.660,48 236.000,00 450.660,48	37	214.660,48 10.879,90 225.540,38		214.660,48 236.000,00 450.660,48		
Cod. 2022131 RISORSA 2131 ASSEGNAZIONE REGIONALE MINORI A RISCHIO DI DEVIANZA N.CASE- FAMIGLIA	RS CP T	72.024,87 100.000,00 172.024,87	38	61.744,08 61.744,08	10.280,79 100.000,00 110.280,79	72.024,87 100.000,00 172.024,87		
Cod. 2022132 RISORSA 2132 ASSEGNAZIONE REGIONALE PIANO DI ZONA LEGGE 328/00	RS CP T	1.047.616,23 419.970,29 1.467.586,52	39	273.451,06 273.451,06	774.165,17 419.970,29 1.194.135,46	1.047.616,23 419.970,29 1.467.586,52		
Cod. 2022135 RISORSA 2135 ASSEGNAZIONE REGIONALE DISABI- LI PSICHICI	RS CP T	307.457,87 345.288,61 652.746,48	40	307.457,87 108.409,31 415.867,18		307.457,87 345.288,61 652.746,48		
Cod. 2022145 RISORSA 2145 CONTRIBUTO ASILI NIDO	RS CP T	155.000,00 155.000,00 310.000,00	41	155.000,00 155.000,00 310.000,00		155.000,00 155.000,00 310.000,00		



DESCRIZIONE	RS CP T	Residui conserv. e Stanziamenti Def. di Bilancio	Numero di riferi- mento allo svolgi- mento	Conto Tesoriere	Determin. Residui	Accertamenti	Maggiori o Minori Entrate
		Residui (A)		Riscossioni	Res. da riportare		
				Competenza (F)	Residui (B)	Residui (C)	Residui (D=B+C)
		Totale (M)		Competenza (G)	Competenza (H)	Compet. (I=G+H)	(L-I-F) (L=F-I)
		Totale (N)	Totale (N)	Res. 31/12 (O=C+H)	Acc. 31/12 (P=D+I)		
Cod. 2022150 RISORSA 2150 ALTRI CONTRIBUTI REGIONALI	RS	437.582,94	42	158.352,99	258.550,95	416.903,94	-20.679,00
	CP	788.665,90		154.312,25	490.120,34	644.432,59	-144.233,31
	T	1.226.248,84		312.665,24	748.671,29	1.061.336,53	
Cod. 2022155 RISORSA 2155 PROGETTI A.P.Q.	RS	523.285,12	43	2.976,42	498.397,98	501.374,40	-21.910,72
	CP						
	T	523.285,12		2.976,42	498.397,98	501.374,40	
Cod. 2025304 RISORSA 5304 INTERVENTI DELLA REGIONE NEL CAMPO SOCIALE	RS		44				
	CP	323.922,00			223.922,00	223.922,00	-100.000,00
	T	323.922,00			223.922,00	223.922,00	
TOTALE CATEGORIA 2 [^]	RS CP T	14.158.509,70 6.998.658,46 21.157.168,16		3.329.978,25 2.413.794,00 5.743.772,25	9.345.205,64 4.268.597,79 13.613.803,43	12.675.183,89 6.682.391,79 19.357.575,68	-1.483.325,81 -316.266,67
CATEGORIA 3 [^] ----- CONTRIBUTI E TRASFERIMENTI DALLA REGIONE PER FUNZIONI DE- LEGATE							
Cod. 2032150 RISORSA 2150 ALTRI CONTRIBUTI REGIONALI	RS	64.760,37	45	31.570,00	30.638,35	62.208,35	-2.552,02
	CP	87.012,26			87.012,26	87.012,26	
	T	151.772,63		31.570,00	117.650,61	149.220,61	
TOTALE CATEGORIA 3 [^]	RS CP T	64.760,37 87.012,26 151.772,63		31.570,00 31.570,00	30.638,35 87.012,26 117.650,61	62.208,35 87.012,26 149.220,61	-2.552,02
CATEGORIA 4 [^] ----- CONTRIBUTI E TRASFERIMENTI DA PARTE DI ORGANISMI COMUNITARI E INTERNAZIONALI							
Cod. 2042066 RISORSA 2066 PROGETTO EUROPE DIRECT	RS	22.743,21	46		6.350,00	6.350,00	-16.393,21
	CP						
	T	22.743,21			6.350,00	6.350,00	
Cod. 2042067 RISORSA 2067 CONTRIBUTI DA PARTE DI ORGANI- SMI COMUNITARI ED INTERNAZIO- NALI	RS		47				
	CP	605.934,00			295.000,00	310.934,00	605.934,00
	T	605.934,00		295.000,00	310.934,00	605.934,00	

DESCRIZIONE	RS CP T	Residui conserv. e Stanziamenti Def. di Bilancio	Numero di riferi- mento allo svolgi- mento	Conto Tesoriere	Determin. Residui	Accertamenti	Maggiori o Minori Entrate
				Riscossioni	Res. da riportare		
		Residui (A)		Residui (B)	Residui (C)	Residui (D=B+C)	(E=D-A) (E=A-D)
		Competenza (F)		Competenza (G)	Competenza (H)	Compet. (I=G+H)	(L=I-F) (L=F-I)
Totale (M)	Totale (N)	Res. 31/12 (O=C+H)	Acc. 31/12 (P=D+I)				
Cod. 2042150 RISORSA 2150 ALTRI CONTRIBUTI REGIONALI	RS CP T	432.322,83 54.651,49 486.974,32	48	205.123,75 17.071,83 222.195,58	227.199,08 37.579,66 264.778,74	432.322,83 54.651,49 486.974,32	
TOTALE CATEGORIA 4 [^]	RS CP T	455.066,04 660.585,49 1.115.651,53		205.123,75 312.071,83 517.195,58	233.549,08 348.513,66 582.062,74	438.672,83 660.585,49 1.099.258,32	-16.393,21
CATEGORIA 5 [^] ----- CONTRIBUTI E TRASFERIMENTI CORRENTI DA ALTRI ENTI DEL SETTORE PUBBLICO							
Cod. 2052117 RISORSA 2117 CONTRIBUTO REG/LE ATTIVAZIONE RETE TELEMATICA AMBITO P.I.T.	RS CP T	95.306,25 95.306,25	49				-95.306,25
Cod. 2052154 RISORSA 2154 COFINANZIAMENTO DEI COMUNI DI- STRETTO 44 PER PROGETTI LEGGE 328/00	RS CP T	142.887,87 8.000,00 150.887,87	50	62.961,00 62.961,00	79.926,87 79.926,87	142.887,87 142.887,87	-8.000,00
Cod. 2055375 RISORSA 5375 COFINANZIAMENTO DA COMUNI PER REALIZZAZIONE PROGETTI SOCIALI DIVERSI LEGGE 285/97	RS CP T	17.687,00 17.687,00	51		17.687,00 17.687,00	17.687,00 17.687,00	
TOTALE CATEGORIA 5 [^]	RS CP T	238.194,12 25.687,00 263.881,12		62.961,00 62.961,00	79.926,87 97.613,87	142.887,87 160.574,87	-95.306,25 -8.000,00

DESCRIZIONE		Residui conserv.	Conto Tesoriere	Determin. Residui	Accertamenti	Maggiori o			
		e Stanziamenti		Riscossioni		Res. da riportare	Minori	Entrate	
		Def. di Bilancio		Numero					
				di riferi					
RS	Residui (A)	mento	Residui (B)	Residui (C)	Residui (D=B+C)	(E=D-A)	(E=A-D)		
CP	Competenza (F)	allo	Competenza (G)	Competenza (H)	Compet. (I=G+H)	(L=I-F)	(L=F-I)		
T	Totale (M)	svolgi	Totale (N)	Res. 31/12 (O=C+H)	Acc. 31/12 (P=D+I)				
		mento							
RIASSUNTO DEL TITOLO II *****									
ENTRATE DERIVANTI DA CONTRIBU- TI E TRASFERIMENTI CORRENTI DELLO STATO, DELLA REGIONE E DI ALTRI ENTI PUBBLICI ANCHE IN RAPPORTO ALL'ESERCIZIO DI FUNZIONI DELEGATE DALLA REGIO- NE									
CATEGORIA 1^									

CONTRIBUTI E TRASFERIMENTI CORRENTI DALLO STATO	RS	3.066.114,04	462.236,05	2.224.256,72	2.686.492,77	-379.621,27			
	CP	5.027.004,18	2.364.548,27	3.376.053,16	5.740.601,43	713.597,25			
	T	8.093.118,22	2.826.784,32	5.600.309,88	8.427.094,20				
CATEGORIA 2^									

CONTRIBUTI E TRASFERIMENTI CORRENTI DALLA REGIONE	RS	14.158.509,70	3.329.978,25	9.345.205,64	12.675.183,89	-1.483.325,81			
	CP	6.998.658,46	2.413.794,00	4.268.597,79	6.682.391,79	-316.266,67			
	T	21.157.168,16	5.743.772,25	13.613.803,43	19.357.575,68				
CATEGORIA 3^									

CONTRIBUTI E TRASFERIMENTI DALLA REGIONE PER FUNZIONI DE- LEGATE	RS	64.760,37	31.570,00	30.638,35	62.208,35	-2.552,02			
	CP	87.012,26		87.012,26	87.012,26				
	T	151.772,63	31.570,00	117.650,61	149.220,61				
CATEGORIA 4^									

CONTRIBUTI E TRASFERIMENTI DA PARTE DI ORGANISMI COMUNITARI E INTERNAZIONALI	RS	455.066,04	205.123,75	233.549,08	438.672,83	-16.393,21			
	CP	660.585,49	312.071,83	348.513,66	660.585,49				
	T	1.115.651,53	517.195,58	582.062,74	1.099.258,32				
CATEGORIA 5^									

CONTRIBUTI E TRASFERIMENTI CORRENTI DA ALTRI ENTI DEL SETTORE PUBBLICO	RS	238.194,12	62.961,00	79.926,87	142.887,87	-95.306,25			
	CP	25.687,00		17.687,00	17.687,00	-8.000,00			
	T	263.881,12	62.961,00	97.613,87	160.574,87				
TOTALE DEL TITOLO II									
	RS	17.982.644,27	4.091.869,05	11.913.576,66	16.005.445,71	-1.977.198,56			
	CP	12.798.947,39	5.090.414,10	8.097.863,87	13.188.277,97	389.330,58			
	T	30.781.591,66	9.182.283,15	20.011.440,53	29.193.723,68				

DESCRIZIONE		Residui conserv.	Numero	Conto Tesoriere	Determin. Residui	Accertamenti	Maggiori o Minori Entrate	
		e Stanziamenti		Riscossioni	Res. da riportare			
		Def. di Bilancio						
		RS		Residui (A)	riferi- mento allo svolgi- mento			Residui (B)
CP	Competenza (F)		Competenza (G)	Competenza (H)	Compet. (I=G+H)	(L=I-F) (L=F-I)		
T	Totale (M)		Totale (N)	Res. 31/12 (O=C+H)	Acc. 31/12 (P=D+I)			
TITOLO III								

ENTRATE EXTRATRIBUTARIE								
CATEGORIA 1 ^A								

PROVENTI DEI SERVIZI PUBBLICI								
Cod. 3012400	RISORSA 2400	RS	48.582,57	52	42.829,79		42.829,79	-5.752,78
	DIRITTI DI SEGRETERIA	CP	350.000,00		226.950,72	43.271,76	270.222,48	-79.777,52
		T	398.582,57		269.780,51	43.271,76	313.052,27	
Cod. 3012450	RISORSA 2450	RS	3.893,89	53	628,02		628,02	-3.265,87
	PROVENTI SANZIONI VIOLAZIONI	CP	7.000,00		1.650,70	700,00	2.350,70	-4.649,30
	NORME	T	10.893,89		2.278,72	700,00	2.978,72	
Cod. 3012500	RISORSA 2500	RS	389.725,44	54	144.582,05	245.143,39	389.725,44	
	AMMENDE E VIOLAZIONI ALLE NOR-	CP	2.546.127,02		685.081,63	1.743.707,21	2.428.788,84	-117.338,18
	ME DI CIRCOLAZIONE STRADALE	T	2.935.852,46		829.663,68	1.988.850,60	2.818.514,28	
	(50% VINCOLATO)							
Cod. 3012501	RISORSA 2501	RS	1.010,00	55	200,00		200,00	-810,00
	PROVENTI SERVIZI STATO CIVILE	CP	54.000,00		23.510,00	1.270,00	24.780,00	-29.220,00
	AL CASTELLO	T	55.010,00		23.710,00	1.270,00	24.980,00	
Cod. 3012510	RISORSA 2510	RS		56				
	PROVENTI DA LLPP. PER INCENTI-	CP	516.831,00		127.146,09	100,00	127.246,09	-389.584,91
	VI AL PERSONALE 2%	T	516.831,00		127.146,09	100,00	127.246,09	
Cod. 3012530	RISORSA 2530	RS	119.321,61	57		119.321,61	119.321,61	
	PROVENTI PARCHEGGI A PAGAMENTO	CP	122.145,00			122.145,00	122.145,00	
		T	241.466,61			241.466,61	241.466,61	
Cod. 3012550	RISORSA 2550	RS		58				
	PROVENTI REFEZIONE SCOLASTICA	CP	30.000,00		83.516,74		83.516,74	53.516,74
		T	30.000,00		83.516,74		83.516,74	
Cod. 3012600	RISORSA 2600	RS		59				
	RETTE FREQUENZA ASILI NIDO	CP	130.000,00		106.167,92	16.129,34	122.297,26	-7.702,74
		T	130.000,00		106.167,92	16.129,34	122.297,26	
Cod. 3012620	RISORSA 2620	RS	4.463,98	60	4.463,98		4.463,98	
	PROVENTI DA TRASPORTO SCOLA-	CP	72.500,00		39.234,13	24.153,36	63.387,49	-9.112,51
	STICO	T	76.963,98		43.698,11	24.153,36	67.851,47	

DESCRIZIONE	RS CP T	Residui conserv. e stanziamenti Def. di Bilancio	Numero di riferi- mento allo svolgi- mento	Conto Tesoriere	Determin. Residui	Accertamenti	Maggiori o Minori Entrate			
		Residui (A)		Riscossioni	Res. da riportare	Residui (D=B+C)	(E=D-A) (E=A-D)			
				Residui (B)	Residui (C)					
				Competenza (F)	Competenza (G)			Competenza (H)	Compet. (I=G+H)	(L=I-F) (L=F-I)
				Totale (M)	Totale (N)			Res. 31/12 (O=C+H)	Acc. 31/12 (P=D+I)	
Cod. 3012650 RISORSA 2650 PROVENTI TEATRO COMUNALE	RS CP T	400,00 3.000,00 3.400,00	61	200,00 3.100,00 3.300,00		200,00 3.100,00 3.300,00	-200,00 100,00			
Cod. 3012660 RISORSA 2660 PROVENTI FRUIZIONE CASTELLO DONNAFUGATA	RS CP T	224,00 340.000,00 340.224,00	62	84,00 331.659,00 331.743,00	8.341,00 8.341,00	84,00 340.000,00 340.084,00	-140,00			
Cod. 3012700 RISORSA 2700 PROVENTI SERVIZI CIMITERIALI	RS CP T	25.860,00 60.000,00 85.860,00	63	7.970,00 43.760,00 51.730,00	8.650,00 8.650,00	7.970,00 52.410,00 60.380,00	-17.890,00 -7.590,00			
Cod. 3012800 RISORSA 2800 PROVENTI DEI CENTRI SPORTIVI	RS CP T	6.107,45 125.000,00 131.107,45	64	2.358,45 109.988,06 112.346,51	3.200,00 11.634,00 14.834,00	5.558,45 121.622,06 127.180,51	-549,00 -3.377,94			
Cod. 3012850 RISORSA 2850 PROVENTI SERVIZI SOCIO ASSI- STENZIALI	RS CP T	46.077,72 50.000,00 96.077,72	65	10.802,43 14.969,41 25.771,84	35.275,29 2.263,05 37.538,34	46.077,72 17.232,46 63.310,18	-32.767,54			
Cod. 3012900 RISORSA 2900 PROVENTI DELL'ACQUEDOTTO COMU- NALE	RS CP T	21.385.197,67 5.010.480,00 26.395.677,67	66	4.801.357,33 76.937,69 4.878.295,02	8.472.128,16 4.933.542,31 13.405.670,47	13.273.485,49 5.010.480,00 18.283.965,49	-8.111.712,18			
Cod. 3012950 RISORSA 2950 PROVENTI SPURGO POZZI NERI	RS CP T	8.709,00 35.000,00 43.709,00	67	8.709,00 18.904,00 27.613,00	6.137,00 6.137,00	8.709,00 25.041,00 33.750,00	-9.959,00			
Cod. 3013100 RISORSA 3100 PROVENTI SERVIZIO TRASPORTI FUNEBRI	RS CP T	12.971,11 3.000,00 15.971,11	68	108,94 1.109,53 1.218,47	1.122,32 1.832,62 2.954,94	1.231,26 2.942,15 4.173,41	-11.739,85 -57,85			
Cod. 3013200 RISORSA 3200 PROVENTI MATTATOIO COMUNALE	RS CP T	55.625,34 55.625,34	69				-55.625,34			
Cod. 3013250 RISORSA 3250 PROVENTI VARI	RS CP T	171.104,80 58.000,00 229.104,80	70	39.605,00 27.754,07 67.359,07	126.661,00 21.186,86 147.847,86	166.266,00 48.940,93 215.206,93	-4.838,80 -9.059,07			
Cod. 3013300 RISORSA 3300 PROVENTI DA CONFERIMENTI IN DISCARICA SUBCOMPENSAZIONALE	RS CP T	318.766,71 318.766,71	71	304.028,99 304.028,99	14.737,72 14.737,72	318.766,71 318.766,71				

DESCRIZIONE	RS CP T	Residui conserv. e Stanziamenti Def. di Bilancio	Numero di riferi-mento allo svolgi-mento	Conto Tesoriere	Determin. Residui	Accertamenti	Maggiori o Minori Entrate			
		Residui (A)		Riscossioni	Res. da riportare		Residui (D=B+C)	(E=D-A)	(E=A-D)	
				Competenza (F)	Residui (B)	Residui (C)		Compet. (I=G+H)	(L=I-F)	(L=F-I)
					Totale (M)	Totale (N)				
Cod. 3014201 RISORSA 4201 FONDO INCENTIVAZIONE SERVIZIO CONSULENZA APPALTI	RS CP T	1.309,67 42.336,00 43.645,67	72			1.309,67 6.918,95 6.918,95	1.309,67 6.918,95 8.228,62		-35.417,05	
TOTALE CATEGORIA 1 ^A	RS CP T	22.599.350,96 9.555.419,02 32.154.769,98		5.367.927,98 1.928.358,64 7.296.286,62		9.018.899,16 6.945.063,51 15.963.962,67	14.386.827,14 8.873.422,15 23.260.249,29		-8.212.523,82 -681.996,87	
CATEGORIA 2 ^A ----- PROVENTI DEI BENI DELL'ENTE										
Cod. 3022750 RISORSA 2750 PROVENTI CONCESSIONI AREE CIMITERIALI	RS CP T	6.483,97 220.000,00 226.483,97	73	4.973,97 215.430,81 220.404,78		1.510,00 4.569,19 6.079,19	6.483,97 220.000,00 226.483,97			
Cod. 3024050 RISORSA 4050 FITTI REALI DI FONDI RUSTICI	RS CP T	118,38 695,00 813,38	74	118,38 865,70 984,08			118,38 865,70 984,08		170,70	
Cod. 3024100 RISORSA 4100 FITTI REALI DI LOCALI AD USO ABITAZIONE	RS CP T	211.092,73 71.500,00 282.592,73	75	9.970,80 12.526,59 22.497,39		201.121,93 53.954,92 255.076,85	211.092,73 66.481,51 277.574,24		-5.018,49	
Cod. 3024150 RISORSA 4150 FITTI LOCALI AD USO COMMERCIALE	RS CP T	28.673,70 35.000,00 63.673,70	76	8.749,28 18.062,56 26.811,84		19.924,42 12.596,32 32.520,74	28.673,70 30.658,88 59.332,58		-4.341,12	
Cod. 3024160 RISORSA 4160 FITTI REALI ALTRI LOCALI USO COMMERCIALE	RS CP T	207.690,98 8.000,00 215.690,98	77	633,32 633,32 1.266,64		207.057,66 6.792,35 213.850,01	207.690,98 7.425,67 215.116,65		-574,33	
Cod. 3024200 RISORSA 4200 PROVENTI DIVERSI	RS CP T	22.703,46 2.000,00 24.703,46	78			16.703,46 1.161,34 16.703,46	16.703,46 1.161,34 17.864,80		-6.000,00 -838,66	
Cod. 3024250 RISORSA 4250 PROVENTI DA ROYALTIES (DIRITTI DI CONCESSIONE) L.R.3/7/2000 N.14	RS CP T	1.207.560,90 14.875.446,06 16.083.006,96	79	1.207.560,90 13.671.405,63 14.878.966,53			1.207.560,90 14.875.446,06 16.083.006,96			
Cod. 3024251 RISORSA 4251 PROVENTI IMPIANTI EOLICI	RS CP T		80			48.000,00 48.000,00	48.000,00 48.000,00		0.000,00	

DESCRIZIONE	RS CP T	Residui conserv. e Stanziamenti Def. di Bilancio	Numero di riferi- mento allo svolgi- mento	Conto Tesoriere	Determin. Residui	Accertamenti	Maggiori o Minori Entrate
		Residui (A)		Riscossioni	Res. da riportare	Residui (D=B+C)	(E=D-A) (E=A-D)
				Residui (B)	Residui (C)		
				Competenza (F)	Competenza (G)		
Totale (M)	Totale (N)	Res. 31/12 (O=C+H)	Acc. 31/12 (P=D+I)				
TOTALE CATEGORIA 2 ⁺	RS CP T	1.684.324,12 15.252.641,06 16.936.965,18		1.232.006,65 13.920.085,95 15.152.092,60	446.317,47 1.329.953,21 1.776.270,68	1.678.324,12 15.250.039,16 16.928.363,28	-6.000,00 -2.601,90
CATEGORIA 3 ⁺ ----- INTERESSI SU ANTICIPAZIONI E CREDITI							
Cod. 3034350 RISORSA 4350 INTERESSI DIVERSI	RS CP T	2.079,26 200.000,00 202.079,26	81	34,05 192.129,26 192.163,31	 327,43 327,43	34,05 192.456,69 192.490,74	-2.045,21 -7.543,31
TOTALE CATEGORIA 3 ⁺	RS CP T	2.079,26 200.000,00 202.079,26		34,05 192.129,26 192.163,31	 327,43 327,43	34,05 192.456,69 192.490,74	-2.045,21 -7.543,31
CATEGORIA 5 ⁺ ----- PROVENTI DIVERSI							
Cod. 3053250 RISORSA 3250 PROVENTI VARI	RS CP T	 30.000,00 30.000,00	82				-30.000,00
Cod. 3054351 RISORSA 4351 TIKET PER ATTIVITA' RICREATIVA ANZIANI	RS CP T	1.900,00 500,00 2.400,00	83				-1.900,00 -500,00
Cod. 3054453 RISORSA 4453 RIMBORSO DA COMUNI PER FUNZIO- NAMENTO SCICA	RS CP T	86.706,14 8.826,00 95.532,14	84		86.706,14 2.798,05 89.504,19	86.706,14 2.798,05 89.504,19	-6.027,95
Cod. 3054455 RISORSA 4455 RIMBORSO DA COMUNI PER SOTTO- COMMISSIONE	RS CP T	19.451,48 15.000,00 34.451,48	85		19.451,48 2.576,50 22.027,98	19.451,48 2.576,50 22.027,98	-12.423,50
Cod. 3054500 RISORSA 4500 ENTRATE DIVERSE	RS CP T	144.034,95 135.000,00 279.034,95	86	5.503,21 112.562,52 118.065,73	134.904,63 8.089,56 142.994,19	140.407,84 120.652,08 261.059,92	-3.627,11 -14.347,92
Cod. 3054510 RISORSA 4510 RISCOSSIONE CREDITO IVA 1992/ 93	RS CP T	700.000,00 700.000,00 1.400.000,00	87	700.000,00 700.000,00 700.000,00	 2.105.047,00 2.105.047,00	700.000,00 2.105.047,00 2.805.047,00	1.405.047,00

DESCRIZIONE	Residui conserv. e Stanziamenti Def. di Bilancio	Numero di riferi- mento allo svolgi- mento	Conto Tesoriere	Determin. Residui	Accertamenti	Maggiori o Minori Entrate	
			Riscossioni	Res. da riportare			
			RS Residui (A)	Residui (B)	Residui (C)	Residui (D=B+C)	(E=D-A) (E=A-D)
			CP Competenza (F)	Competenza (G)	Competenza (H)	Compet. (I=G+H)	(L=I-F) (L=F-I)
T Totale (M)	Totale (N)	Res. 31/12 (O=C+H)	Acc. 31/12 (P=D+I)				
Cod. 3054511 RISORSA 4511 IVA A CREDITO PROGETTO DEPURAZIONE E SMALTIMENTO ACQUE REFLUE A MARINA DI RAGUSA	RS	16.400,07	88				-16.400,07
	CP						
	T	16.400,07					
TOTALE CATEGORIA 5 [^]	RS	968.492,64		705.503,21	241.062,25	946.565,46	-21.927,18
	CP	889.326,00		112.562,52	2.118.511,11	2.231.073,63	1.341.747,63
	T	1.857.818,64		818.065,73	2.359.573,36	3.177.639,09	

DESCRIZIONE	RS CP T	Residui conserv. e Stanziamenti Def. di Bilancio	Numero di riferi- mento allo svolgi- mento	Conto Tesoriere	Determin. Residui	Accertamenti	Maggiori o Minori Entrate
				Riscossioni	Res. da riportare		
		Residui (A)		Residui (B)	Residui (C)	Residui (D=B+C)	(E=D-A) (E=A-D)
		Competenza (F)		Competenza (G)	Competenza (H)	Compet. (I=G+H)	(L=I-F) (L=F-I)
Totale (M)	Totale (N)	Res. 31/12 (O=C+H)	Acc. 31/12 (P=D+I)				
RIASSUNTO DEL TITOLO III *****							
ENTRATE EXTRATRIBUTARIE							
CATEGORIA 1^							

PROVENTI DEI SERVIZI PUBBLICI	RS	22.599.350,96		5.367.927,98	9.018.899,16	14.386.827,14	-8.212.523,82
	CP	9.555.419,02		1.928.358,64	6.945.063,51	8.873.422,15	-681.996,87
	T	32.154.769,98		7.296.286,62	15.963.962,67	23.260.249,29	
CATEGORIA 2^							

PROVENTI DEI BENI DELL'ENTE	RS	1.684.324,12		1.232.006,65	446.317,47	1.678.324,12	-6.000,00
	CP	15.252.641,06		13.920.085,95	1.329.953,21	15.250.039,16	-2.601,90
	T	16.936.965,18		15.152.092,60	1.776.270,68	16.928.363,28	
CATEGORIA 3^							

INTERESSI SU ANTICIPAZIONI E CREDITI	RS	2.079,26		34,05		34,05	-2.045,21
	CP	200.000,00		192.129,26	327,43	192.456,69	-7.543,31
	T	202.079,26		192.163,31	327,43	192.490,74	
CATEGORIA 5^							

PROVENTI DIVERSI	RS	968.492,64		705.503,21	241.062,25	946.565,46	-21.927,18
	CP	889.326,00		112.562,52	2.118.511,11	2.231.073,63	1.341.747,63
	T	1.857.818,64		818.065,73	2.359.573,36	3.177.639,09	
TOTALE DEL TITOLO III	RS	25.254.246,98		7.305.471,89	9.706.278,88	17.011.750,77	-8.242.496,21
	CP	25.897.386,08		16.153.136,37	10.393.855,26	26.546.991,63	649.605,55
	T	51.151.633,06		23.458.608,26	20.100.134,14	43.558.742,40	

DESCRIZIONE	RS CP T	Residui conserv. e Stanziamenti Def. di Bilancio	Numero di riferi- mento allo svolgi- mento	Conto Tesoriere	Determin. Residui	Accertamenti	Maggiori o Minori Entrate			
		Residui (A)		Riscossioni	Res. da riportare		Residui (D=B+C)	(E=D-A)	(E=A-D)	
				Competenza (F)	Residui (B)	Residui (C)		Compet. (I=G+H)	(L=I-F)	(L=F-I)
					Totale (M)	Totale (N)				
TITOLO IV										
=====										
ENTRATE DERIVANTI DA ALIENA- ZIONI, DA TRASFERIMENTI DI CA- PITALE E DA RISCOSSIONE DI CREDITI										
CATEGORIA 1^										

ALIENAZIONE DI BENI PATRIMO- NIALI										
Cod. 4015000 RISORSA 5000	RS	1.936,00	89		1.936,00	1.936,00				
ALIENAZIONE DI BENI MOBILI E	CP	5.000,00		3.446,60	524,00	3.970,60		-1.029,40		
TITOLI	T	6.936,00		3.446,60	2.460,00	5.906,60				
Cod. 4015001 RISORSA 5001	RS	493,29	90		493,29	493,29				
PROVENTI ALIENAZIONE LOTTI ZO- NA ARTIGIANALE	CP	1.000,00		4.254,42		4.254,42		3.254,42		
	T	1.493,29		4.254,42	493,29	4.747,71				
Cod. 4015050 RISORSA 5050	RS	366.349,69	91	59.665,92	306.023,77	365.689,69		-660,00		
ALIENAZIONI DI BENI IMMOBILI	CP	712.000,00		158.756,23	20.389,64	179.145,87		-532.854,13		
	T	1.078.349,69		218.422,15	326.413,41	544.835,56				
TOTALE CATEGORIA 1^	RS	368.778,98		59.665,92	308.453,06	368.118,98		-660,00		
	CP	718.000,00		166.457,25	20.913,64	187.370,89		-530.629,11		
	T	1.086.778,98		226.123,17	329.366,70	555.489,87				
CATEGORIA 2^										

TRASFERIMENTI DI CAPITALE DAL- LO STATO										
Cod. 4025150 RISORSA 5150	RS	2.030.693,41	92	438.397,38	86.902,62	525.300,00		-1.505.393,41		
CONTRIBUTI FINANZIAMENTO OO. PP.	CP	1.200.000,00			1.200.000,00	1.200.000,00				
	T	3.230.693,41		438.397,38	1.286.902,62	1.725.300,00				
Cod. 4025155 RISORSA 5155	RS	2.756.125,15	93		2.756.125,15	2.756.125,15				
CONTRIBUTO FINANZIAMENTO OO. II.	CP	2.179.758,87		755.191,83	1.424.567,04	2.179.758,87				
	T	4.935.884,02		755.191,83	4.180.692,19	4.935.884,02				
Cod. 4025180 RISORSA 5180	RS	362.892,17	94					-362.892,17		
TRASFERIMENTI C.E.E. POP SICI- LIA	CP									
	T	362.892,17								

DESCRIZIONE		Residui conserv.	Numero di riferi- mento allo svolgi- mento	Conto Tesoriere	Determin. Residui	Accertamenti	Maggiori o Minori Entrate	
		e Stanziamenti Def. di Bilancio		Riscossioni	Res. da riportare			
		RS		Residui (A)	Residui (B)	Residui (C)	Residui (D=B+C)	(E=D-A) (E=A-D)
		CP		Competenza (F)	Competenza (G)	Competenza (H)	Compet. (I=G+H)	(L=I-F) (L=F-I)
T	Totale (M)	Totale (N)	Res. 31/12 (O=C+H)	Acc. 31/12 (P=D+I)				
Cod. 4025185 RISORSA 5185 TRASFERIMENTI C.E.E. POP SICI- LA	RS CP T	460.284,13 460.284,13	95		60.284,13 60.284,13	60.284,13 60.284,13	-400.000,00	
TOTALE CATEGORIA 2 [^]	RS CP T	5.609.994,86 3.379.758,87 8.989.753,73		438.397,38 755.191,83 1.193.589,21	2.903.311,90 2.624.567,04 5.527.878,94	3.341.709,28 3.379.758,87 6.721.468,15	-2.268.285,58	
CATEGORIA 3 [^] ----- TRASFERIMENTI DI CAPITALE DAL- LA REGIONE								
Cod. 4032150 RISORSA 2150 ALTRI CONTRIBUTI REGIONALI	RS CP T	972.138,86 6.320.000,00 7.292.138,86	96	182.424,79	789.714,07 6.320.000,00 7.109.714,07	972.138,86 6.320.000,00 7.292.138,86		
Cod. 4035153 RISORSA 5153 ASSEGNAZIONE REGIONALE P.I.T. PER INCARICHI PROFESSIONALI- CONSULENZE ED ALTRO NELL'AMBI- TO PIT	RS CP T	18.549,60 18.549,60	97				-18.549,60	
Cod. 4035154 RISORSA 5154 COFINANZIAMENTO REGIONALE 70% IMPIANTI FOTOVOLTAICI NEI VARI IMMOBILI COMUNALI	RS CP T	352.302,73 352.302,73	98	81.587,48	134.737,20 134.737,20	216.324,68 216.324,68	-135.978,05	
Cod. 4035302 RISORSA 5302 CONTRIBUTI DELLA REGIONE IN MATERIA URBANISTICA	RS CP T	1.179.222,43 4.625.488,06 5.804.710,49	99	129.783,27	981.772,45 4.037.744,03 5.019.516,48	1.111.555,72 4.037.744,03 5.149.299,75	-67.666,71 -587.744,03	
Cod. 4035308 RISORSA 5308 CONTRIBUTO REGIONALE INVESTI- MENTI	RS CP T	3.115,60 1.532.327,12 1.535.442,72	100		3.115,60 1.532.327,12 1.535.442,72	3.115,60 1.532.327,12 1.535.442,72		
Cod. 4035309 RISORSA 5309 CONTRIBUTO REGIONE COMPL/TO DISCARICA CONSORTILE	RS CP T	24.524,74 24.524,74	101		24.524,74 24.524,74	24.524,74 24.524,74		
Cod. 4035314 RISORSA 5314 FONDO DI ROTAZIONE PER OO.PP.	RS CP T	9.514,73 30.000,00 39.514,73	102		8.942,84 30.000,00 8.942,84	8.942,84 30.000,00 38.942,84	-571,89	

DESCRIZIONE	RS CP T	Residui conserv. e Stanziamenti Def. di Bilancio	Numero di riferi- mento allo svolgi- mento	Conto Tesoriere	Determin. Residui	Accertamenti	Maggiori o Minori Entrate	
		Residui (A)		Riscossioni	Res. da riportare			
				Competenza (F)	Residui (B)	Residui (C)	Residui (D=B+C)	(E=D-A) (E=A-D)
					Totale (M)	Competenza (G)	Competenza (H)	Compet. (I=G+H)
		Totale (N)	Res. 31/12 (O=C+H)	Acc. 31/12 (P=D+I)				
Cod. 4035315 RISORSA 5315 TRASFERIMENTO REGIONE 50% DEI RIBASSI D'ASTA ART.11 COMMA 9 L.R.5/98	RS CP T	2.696,72 2.696,72	103				-2.696,72	
Cod. 4035317 RISORSA 5317 FONDO DI ROTAZIONE REGIONALE DPRS 28/7/1999	RS CP T	100.697,76 100.697,76	104	68.981,91	7.263,21	76.245,12	-24.452,64	
Cod. 4035318 RISORSA 5318 FONDI PER INVESTIMENTI L.R.1/ 79	RS CP T	307.986,13 1.300.000,00 1.607.986,13	105	307.986,13 1.300.000,00 1.607.986,13		307.986,13 1.300.000,00 1.607.986,13		
Cod. 4035319 RISORSA 5319 INTERVENTI IN MATERIA DI SICU- REZZA STRADALE	RS CP T	406.000,00 406.000,00	106		406.000,00 406.000,00	406.000,00 406.000,00		
Cod. 4035320 RISORSA 5320 FONDI INVESTIMENTI L.R.61/81	RS CP T	4.148.000,00 3.686.636,00 7.834.636,00	107	442.797,98	3.705.202,02 3.686.636,00 7.391.838,02	4.148.000,00 3.686.636,00 7.834.636,00		
Cod. 4035325 RISORSA 5325 CONTRIBUTI REGIONE L.R.15/88	RS CP T	10.730,34 10.730,34	108				-10.730,34	
Cod. 4035330 RISORSA 5330 CONTRIBUTI L.R.22/87	RS CP T	1.307.298,85 447.000,00 1.754.298,85	109	852.012,51	455.286,34 447.000,00 902.286,34	1.307.298,85 447.000,00 1.754.298,85		
TOTALE CATEGORIA 3 [^]	RS CP T	8.842.778,49 17.941.451,18 26.784.229,67		2.065.574,07 1.330.000,00 3.395.574,07	6.516.558,47 16.023.707,15 22.540.265,62	8.582.132,54 17.353.707,15 25.935.839,69	-260.645,95 -587.744,03	
CATEGORIA 4 [^] ----- TRASFERIMENTI DI CAPITALE DA ALTRI ENTI DEL SETTORE PUBBLI- CO								
Cod. 4044504 RISORSA 4504 FONDO PER LA PROGETTUALITA' I= NETRNA (ECONOMIE PROGETTUALI)	RS CP T	5.000,00 5.000,00	110	1.083,13 1.083,13		1.083,13 1.083,13	-3.916,87	

DESCRIZIONE	RS CP T	Residui conserv. e Stanziamenti Def. di Bilancio	Numero di riferi- mento allo svolgi- mento	Conto Tesoriere	Determin. Residui	Accertamenti	Maggiori o Minori Entrate		
		Residui (A)		Riscossioni	Res. da riportare	Residui (D=B+C)	(E=D-A)	(E-A-D)	
				Residui (B)	Residui (C)		Compet. (I=G+H)	(L=I-F)	(L-F-I)
				Competenza (F)	Competenza (G)				
Totale (M)	Totale (N)	Res. 31/12 (O=C+H)	Acc. 31/12 (P=D+I)						
Cod. 4044505 RISORSA 4505 TRASFERIMENTI DELLA PROVINCIA	RS CP T	159.401,00	111	73.346,40	10.753,60	84.100,00	-75.301,00		
Cod. 4044520 RISORSA 4520 RIMBORSO DALLA CASSA DD.PP. QUOTE RESIDUALI MUTUI ESTINTI	RS CP T	332.437,70	112	1.178,14	257.920,23	259.098,37	-73.339,33		
Cod. 4045375 RISORSA 5375 COFINANZIAMENTO DA COMUNI PER REALIZZAZIONE PROGETTI SOCIALI DIVERSI LEGGE 285/97	RS CP T	10.957,28	113		10.957,28	10.957,28			
TOTALE CATEGORIA 4[^]	RS CP T	502.795,98		74.524,54	279.631,11	354.155,65	-148.640,33		
		5.000,00		1.083,13		1.083,13	-3.916,87		
		507.795,98		75.607,67	279.631,11	355.238,78			
CATEGORIA 5[^] ----- TRASFERIMENTI DI CAPITALE DA ALTRI SOGGETTI									
Cod. 4054343 RISORSA 4343 CONTRIBUTI CONCESSIONI MINERA- RIE PER IDROCARBURI	RS CP T	1.468.701,99	114		1.291.000,00	1.291.000,00	-1.468.701,99		
Cod. 4055430 RISORSA 5430 ONERI DI URBANIZZAZIONI	RS CP T	11.878,87	115	1.275.512,97	11.328,68	11.328,68	-550,19		
		1.335.000,00		24.487,03	1.300.000,00	1.300.000,00	-35.000,00		
		1.346.878,87		1.275.512,97	35.815,71	1.311.328,68			
Cod. 4055434 RISORSA 5434 ALTRI FINANZIAMENTI DA PRIVATI	RS CP T	1.291.000,00	116				-1.291.000,00		
Cod. 4055437 RISORSA 5437 FONDO INSICEM	RS CP T	765.923,10	117	383.571,46	333.282,40	716.853,86	-49.069,24		
Cod. 4055470 RISORSA 5470 ONERI SANATORIA EDILIZIA	RS CP T	126.578,19	118	126.578,19	398,41	126.578,19	-255.900,00		
		300.000,00		43.701,59	398,41	44.100,00			
		426.578,19		170.279,78		170.678,19			
TOTALE CATEGORIA 5[^]	RS CP T	3.664.082,15		510.149,65	344.611,08	854.760,73	-2.809.321,42		
		2.926.000,00		1.319.214,56	1.315.885,44	2.635.100,00	-290.900,00		
		6.590.082,15		1.829.364,21	1.660.496,52	3.489.860,73			

DESCRIZIONE	RS CP T	Residui conserv. e Stanziamenti Def. di Bilancio	Numero di riferi- mento allo svolgi- mento	Conto Tesoriere	Determin. Residui	Accertamenti	Maggiori o Minori Entrate	
		Riscossioni		Res. da riportare	Residui (D=B+C)		(E=D-A)	(E=A-D)
		Residui (A)		Residui (B)		Residui (C)	Residui (D=B+C)	(E=D-A)
		Competenza (F)		Competenza (G)	Competenza (H)	Compet. (I=G+H)	(L=I-F)	(L=F-I)
Totale (M)	Totale (N)	Res. 31/12 (O=C+H)	Acc. 31/12 (P=D+I)					
CATEGORIA 6 ^A ----- RISCOSSIONE DI CREDITI								
Cod. 4065450 RISORSA 5450 RISCOSSIONE CREDITI DIVERSI	RS CP T	708,45 708,45	119					-708,45
TOTALE CATEGORIA 6 ^A	RS CP T	708,45 708,45						-708,45

DESCRIZIONE	RS CP T	Residui conserv. e Stanziamenti Def. di Bilancio	Numero di riferi- mento allo svolgi- mento	Conto Tesoriere	Determin. Residui	Accertamenti	Maggiori o Minori Entrate
				Riscossioni	Res. da riportare		
		Residui (A)		Residui (B)	Residui (C)	Residui (D=B+C)	(E=D-A) (E=A-D)
		Competenza (F)		Competenza (G)	Competenza (H)	Compet. (I=G+H)	(L=I-F) (L=F-I)
Totale (M)	Totale (N)	Res. 31/12 (O=C+H)	Acc. 31/12 (P=D+I)				
RIASSUNTO DEL TITOLO IV *****							
ENTRATE DERIVANTI DA ALIENA- ZIONI, DA TRASFERIMENTI DI CA- PITALE E DA RISCOSSIONE DI CREDITI							
CATEGORIA 1^ -----							
ALIENAZIONE DI BENI PATRIMO- NIALI	RS CP T	368.778,98 718.000,00 1.086.778,98		59.665,92 166.457,25 226.123,17	308.453,06 20.913,64 329.366,70	368.118,98 187.370,89 555.489,87	-660,00 -530.629,11
CATEGORIA 2^ -----							
TRASFERIMENTI DI CAPITALE DAL- LO STATO	RS CP T	5.609.994,86 3.379.758,87 8.989.753,73		438.397,38 755.191,83 1.193.589,21	2.903.311,90 2.624.567,04 5.527.878,94	3.341.709,28 3.379.758,87 6.721.468,15	-2.268.285,58
CATEGORIA 3^ -----							
TRASFERIMENTI DI CAPITALE DAL- LA REGIONE	RS CP T	8.842.778,49 17.941.451,18 26.784.229,67		2.065.574,07 1.330.000,00 3.395.574,07	6.516.558,47 16.023.707,15 22.540.265,62	8.582.132,54 17.353.707,15 25.935.839,69	-260.645,95 -587.744,03
CATEGORIA 4^ -----							
TRASFERIMENTI DI CAPITALE DA ALTRI ENTI DEL SETTORE PUBBLI- CO	RS CP T	502.795,98 5.000,00 507.795,98		74.524,54 1.083,13 75.607,67	279.631,11 279.631,11	354.155,65 1.083,13 355.238,78	-148.640,33 -3.916,87
CATEGORIA 5^ -----							
TRASFERIMENTI DI CAPITALE DA ALTRI SOGGETTI	RS CP T	3.664.082,15 2.926.000,00 6.590.082,15		510.149,65 1.319.214,56 1.829.364,21	344.611,08 1.315.885,44 1.660.496,52	854.760,73 2.635.100,00 3.489.860,73	-2.809.321,42 -290.900,00
CATEGORIA 6^ -----							
RISCOSSIONE DI CREDITI	RS CP T	708,45 708,45					-708,45

DESCRIZIONE		Residui conserv.	Conto Tesoriere	Determin.Residui	Accertamenti	Maggiori o Minori Entrate		
		e Stanziamenti		Riscossioni				Res.da riportare
		Def. di Bilancio		Numero di				
				riferi- mento allo svolgi- mento				
RS	Residui (A)	Residui (B)	Residui (C)	Residui (D=B+C)	(E=D-A)	(E=A-D)		
CP	Competenza (F)	Competenza (G)	Competenza (H)	Compet. (I=G+H)	(L=I-F)	(L=F-I)		
T	Totale (M)	Totale (N)	Res.31/12(O=C+H)	Acc.31/12(P=D+I)				
TOTALE DEL TITOLO IV	RS	18.989.138,91	3.148.311,56	10.352.565,62	13.500.877,18	-5.488.261,73		
	CP	24.970.210,05	3.571.946,77	19.985.073,27	23.557.020,04	-1.413.190,01		
	T	43.959.348,96	6.720.258,33	30.337.638,89	37.057.897,22			



DESCRIZIONE	RS CP T	Residui conserv. e Stanziamenti Def. di Bilancio	Numero di riferi- mento allo svolgi- mento	Conto Tesoriere	Determin. Residui	Accertamenti	Maggiori o Minori Entrate
				Riscossioni	Res. da riportare		
		Residui (A)		Residui (B)	Residui (C)	Residui (D=B+C)	(E=D-A) (E=A-D)
		Competenza (F)		Competenza (G)	Competenza (H)	Compet. (I=G+H)	(L=I-F) (L=F-I)
Totale (M)	Totale (N)	Res. 31/12 (O=C+H)	Acc. 31/12 (P=D+I)				
TITOLO V =====							
ENTRATE DERIVANTI DA ACCENSIO- NE DI PRESTITI							
CATEGORIA 1^ -----							
ANTICIPAZIONI DI CASSA							
Cod. 5015200 RISORSA 5200	RS		120				
ANTICIPAZIONI DI CASSA	CP	5.000.000,00					-5.000.000,00
	T	5.000.000,00					
TOTALE CATEGORIA 1^	RS						
	CP	5.000.000,00					-5.000.000,00
	T	5.000.000,00					
CATEGORIA 2^ -----							
FINANZIAMENTI A BREVE TERMINE							
Cod. 5025410 RISORSA 5410	RS		121				
FONDO ROTATIVO PER LA PROGET- TUALITA'-CASSA DD.PP. L.549/ 95	CP	300.000,00					-300.000,00
	T	300.000,00					
TOTALE CATEGORIA 2^	RS						
	CP	300.000,00					-300.000,00
	T	300.000,00					
CATEGORIA 3^ -----							
ASSUNZIONE DI MUTUI E PRESTITI							
Cod. 5036050 RISORSA 6050	RS	3.737.642,00	122	421.251,82	3.316.127,42	3.737.379,24	-262,76
ASSUNZIONI DI MUTUI CASSA DD. PP. X OO.PP.	CP	300.000,00					-300.000,00
	T	4.037.642,00		421.251,82	3.316.127,42	3.737.379,24	
TOTALE CATEGORIA 3^	RS	3.737.642,00		421.251,82	3.316.127,42	3.737.379,24	-262,76
	CP	300.000,00					-300.000,00
	T	4.037.642,00		421.251,82	3.316.127,42	3.737.379,24	

DESCRIZIONE	RS CP T	Residui conserv. e Stanziamenti Def. di Bilancio	Numero di riferi-mento allo svolgi-mento	Conto Tesoriere	Determin. Residui	Accertamenti	Maggiori o Minori Entrate	
		Residui (A)		Riscossioni	Res. da riportare			
				Competenza (F)	Residui (B)	Residui (C)	Residui (D=B+C)	(E=D-A) (E=A-D)
					Totale (M)	Competenza (G)	Competenza (H)	Compet. (I=G+H)
		Totale (N)	Res. 31/12 (O=C+H)	Acc. 31/12 (P=D+I)				
RIASSUNTO DEL TITOLO V *****								
ENTRATE DERIVANTI DA ACCENSIO- NE DI PRESTITI								
CATEGORIA 1^ -----								
ANTICIPAZIONI DI CASSA	RS							
	CP	5.000.000,00					-5.000.000,00	
	T	5.000.000,00						
CATEGORIA 2^ -----								
FINANZIAMENTI A BREVE TERMINE	RS							
	CP	300.000,00					-300.000,00	
	T	300.000,00						
CATEGORIA 3^ -----								
ASSUNZIONE DI MUTUI E PRESTITI	RS	3.737.642,00		421.251,82	3.316.127,42	3.737.379,24	-262,76	
	CP	300.000,00					-300.000,00	
	T	4.037.642,00		421.251,82	3.316.127,42	3.737.379,24		
TOTALE DEL TITOLO V								
	RS	3.737.642,00		421.251,82	3.316.127,42	3.737.379,24	-262,76	
	CP	5.600.000,00					-5.600.000,00	
	T	9.337.642,00		421.251,82	3.316.127,42	3.737.379,24		

DESCRIZIONE	RS CP T	Residui conserv. e Stanziamenti Def. di Bilancio	Numero di riferi- mento allo svolgi- mento	Conto Tesoriere	Determin. Residui	Accertamenti	Maggiori o Minori Entrate			
		Residui (A)		Riscossioni	Res. da riportare	Residui (D=B+C)	(E=D-A)	(E=A-D)		
				Competenza (F)	Residui (B)		Residui (C)	Compet. (I=G+H)	(L=I-F)	(L=F-I)
					Totale (M)		Competenza (G)			
TITOLO VI										

ENTRATE DA SERVIZI PER CONTO DI TERZI										
Cod. 6010000 CAP. TERZI 1	RS		123							
RITENUTE PREVIDENZIALI E ASSI- STENZIALI AL PERSONALE	CP	2.100.000,00		1.750.296,25		1.750.296,25		-349.703,75		
	T	2.100.000,00		1.750.296,25		1.750.296,25				
Cod. 6020000 CAP. TERZI 2	RS	5.064,33	124		1.003,40	1.003,40		-4.060,93		
RITENUTE ERARIALI	CP	5.450.000,00		3.394.540,63		3.394.540,63		-2.055.459,37		
	T	5.455.064,33		3.394.540,63	1.003,40	3.395.544,03				
Cod. 6030000 CAP. TERZI 3	RS	77.062,86	125					-77.062,86		
ALTRE RITENUTE AL PERSONALE PER CONTO DI TERZI	CP	870.000,00		812.625,54	287,92	812.913,46		-57.086,54		
	T	947.062,86		812.625,54	287,92	812.913,46				
Cod. 6040000 CAP. TERZI 4	RS	556,50	126					-556,50		
DEPOSITI CAUZIONALI	CP	160.000,00		159.935,89		159.935,89		-64,11		
	T	160.556,50		159.935,89		159.935,89				
Cod. 6050000 CAP. TERZI 5	RS	4.921.129,94	127	1.150.024,69	3.442.204,68	4.592.229,37		-328.900,57		
RIMBORSO SPESE PER SERVIZI PER CONTO DI TERZI	CP	20.674.986,00		472.602,26	1.558.673,22	2.031.275,48		-18.643.710,52		
	T	25.596.115,94		1.622.626,95	5.000.877,90	6.623.504,85				
Cod. 6060000 CAP. TERZI 6	RS	172.806,14	128	138.226,56	2.658,00	140.884,56		-31.921,58		
RIMBORSO DI ANTICIPAZIONE DI FONDI PER IL SERVIZIO ECONOMA- TO	CP	1.000.000,00		33.000,00	158.589,34	191.589,34		-808.410,66		
	T	1.172.806,14		171.226,56	161.247,34	332.473,90				
Cod. 6070000 CAP. TERZI 7	RS	71.752,97	129		71.752,97	71.752,97				
DEPOSITI PER SPESE CONTRATTUA- LI	CP	200.000,00		12.336,00	664,00	13.000,00		-187.000,00		
	T	271.752,97		12.336,00	72.416,97	84.752,97				
TOTALE DEL TITOLO VI	RS	5.248.372,74		1.288.251,25	3.517.619,05	4.805.870,30		-442.502,44		
	CP	30.454.986,00		6.635.336,57	1.718.214,48	8.353.551,05		-22.101.434,95		
	T	35.703.358,74		7.923.587,82	5.235.833,53	13.159.421,35				

DESCRIZIONE	RS CP T	Residui conserv. e Stanziamenti Def. di Bilancio	Conto Tesoriere	Determin. Residui	Accertamenti	Maggiori o Minori Entrate
			Riscossioni	Res. da riportare		
		Residui (A)	Residui (B)	Residui (C)	Residui (D=B+C)	(E=D-A) (E=A-D)
		Competenza (F)	Competenza (G)	Competenza (H)	Compet. (I=G+H)	(L=I-F) (L=F-I)
		Totale (M)	Totale (N)	Res. 31/12 (O=C+H)	Acc. 31/12 (P=D+I)	
RIEPILOGO TITOLI *****						
TITOLO I *****						
ENTRATE TRIBUTARIE	RS	25.478.142,32	7.733.839,86	17.718.097,38	25.451.937,24	-26.205,08
	CP	40.791.349,10	28.618.756,75	12.650.200,22	41.277.044,97	485.695,87
	T	66.269.491,42	36.352.596,61	30.376.385,60	66.728.982,21	
TITOLO II *****						
ENTRATE DERIVANTI DA CONTRIBU- TI E TRASFERIMENTI CORRENTI DELLO STATO, DELLA REGIONE E DI ALTRI ENTI PUBBLICI ANCHE IN RAPPORTO ALL'ESERCIZIO DI FUNZIONI DELEGATE DALLA REGIO- NE	RS	17.982.644,27	4.091.869,05	11.913.576,66	16.005.445,71	-1.977.198,56
	CP	12.798.947,39	5.090.414,10	8.097.863,87	13.188.277,97	389.330,58
	T	30.781.591,66	9.182.283,15	20.011.440,53	29.193.723,68	
TITOLO III *****						
ENTRATE EXTRATRIBUTARIE	RS	25.254.246,98	7.305.471,89	9.706.278,88	17.011.750,77	-8.242.496,21
	CP	25.897.386,08	16.153.136,37	10.393.855,26	26.546.991,63	649.605,55
	T	51.151.633,06	23.458.608,26	20.100.134,14	43.558.742,40	
TITOLO IV *****						
ENTRATE DERIVANTI DA ALIENA- ZIONI, DA TRASFERIMENTI DI CA- PITALE E DA RISCOSSIONE DI CREDITI	RS	18.989.130,91	3.148.311,56	10.352.565,62	13.500.877,18	-5.488.261,73
	CP	24.970.210,05	3.571.946,77	19.985.073,27	23.557.020,04	-1.413.190,01
	T	43.959.348,96	6.720.258,33	30.337.638,89	37.057.897,22	
TITOLO V *****						
ENTRATE DERIVANTI DA ACCENSIO- NE DI PRESTITI	RS	3.737.642,00	421.251,82	3.316.127,42	3.737.379,24	-262,76
	CP	5.600.000,00				-5.600.000,00
	T	9.337.642,00	421.251,82	3.316.127,42	3.737.379,24	
TITOLO VI *****						
ENTRATE DA SERVIZI PER CONTO DI TERZI	RS	5.248.372,74	1.288.251,25	3.517.619,05	4.805.870,30	-442.502,44
	CP	30.454.986,00	6.635.336,57	1.718.214,48	8.353.551,05	-22.101.434,95
	T	35.703.358,74	7.923.587,82	5.235.833,53	13.159.421,35	

DESCRIZIONE		Residui conserv. e Stanziamenti Def. di Bilancio	Conto Tesoriere	Determin. Residui	Accertamenti	Maggiori o Minori Entrate	
			Riscossioni	Res. da riportare			
	RS	Residui (A)	Residui (B)	Residui (C)	Residui (D=B+C)	(E=D-A)	(E=A-D)
	CP	Competenza (F)	Competenza (G)	Competenza (H)	Compet. (I=G+H)	(L=I-F)	(L=F-I)
	T	Totale (M)	Totale (N)	Res. 31/12 (O=C+H)	Acc. 31/12 (P=D+I)		
TOTALE GENERALE	RS	96.690.187,22	23.988.995,43	56.524.265,01	80.513.260,44	-16.176.926,78	
	CP	140.512.878,62	60.069.590,56	52.853.295,10	112.922.885,66	-27.589.992,96	
	T	237.203.065,84	84.058.585,99	109.377.560,11	193.436.146,10		
AVANZO DI AMMINISTRAZIONE		9.795.352,18					
FONDO DI CASSA al 1° Gennaio		11.929.652,14					
TOTALE GENERALE DELLE ENTRATE	RS	108.619.839,36	23.988.995,43	56.524.265,01	80.513.260,44	-16.176.926,78	
	CP	150.308.230,80	60.069.590,56	52.853.295,10	112.922.885,66	-27.589.992,96	
	T	258.928.070,16	84.058.585,99	109.377.560,11	193.436.146,10		

IL SEGRETARIO

DOTT. VITO SCALOGNA

IL RESPONSABILE DEL SERVIZIO FINANZIARIO

DOTT. MARCO CANNATA

IL RAPPRESENTANTE LEGALE

ING. FEDERICO PICCITTO

Timbro
dell'ente



COMUNE DI RAGUSA

Provincia di : RG

CONTO DI BILANCIO

GESTIONE DELLE SPESE Anno 2014

Sintetico

Programma a cura della HALLEY INFORMATICA

A handwritten signature in black ink, consisting of a large, stylized initial 'G' followed by a smaller, more fluid signature.

DESCRIZIONE	RS CP T	Residui conserv. e Stanziamenti Def. di Bilancio	Numero di riferi- mento allo svolgi- mento	Conto Tesoriere	Determin. Residui	Impegni	Minori Residui o Economie				
		Residui (A)		Pagamenti	Res. da riportare		Residui (D=B+C)	(E=D-A)	(E=A-D)		
				Competenza (F)	Residui (B)	Residui (C)		Compet. (I=G+H)	(L=I-F)	(L=F-I)	
					Totale (M)	Competenza (G)					Competenza (H)
						Totale (N)					Res. 31/12 (O=C+H)
TITOLO I											

SPESE CORRENTI											
FUNZIONE 01											

FUNZIONI GENERALI DI AMMINI- STRAZIONE, DI GESTIONE E DI CONTROLLO											
SERVIZIO 01 01											


ORGANI ISTITUZIONALI, PARTECI- PAZIONE E DECENTRAMENTO											
Cod. 1010101 INTERVENTO 1 PERSONALE	RS CP T	323.860,32 217.989,92 541.850,24	1	202.564,32 159.913,04 362.477,36	61.984,23 26.548,86 88.533,09	264.548,55 186.461,90 451.010,45	-59.311,77 -31.528,02				
Cod. 1010102 INTERVENTO 2 ACQUISTO DI BENI DI CONSUMO E- /O DI MATERIE PRIME	RS CP T	10.744,52 12.676,00 23.420,52	2	7.573,00 5.413,91 12.986,91	1.680,00 6.922,05 8.602,05	9.253,00 12.335,96 21.588,96	-1.491,52 -340,04				
Cod. 1010103 INTERVENTO 3 PRESTAZIONI DI SERVIZI	RS CP T	272.885,47 736.370,13 1.009.255,60	3	171.735,40 577.535,56 749.270,96	27.700,05 129.863,97 157.564,02	199.435,45 707.399,53 906.834,98	-73.450,02 -28.970,60				
Cod. 1010105 INTERVENTO 5 TRASFERIMENTI	RS CP T	2.500,00 30.000,00 32.500,00	4	29.750,00 29.750,00	250,00 250,00	30.000,00 30.000,00	-2.500,00				
Cod. 1010107 INTERVENTO 7 IMPOSTE E TASSE	RS CP T	25.223,34 65.481,27 90.704,61	5	22.486,96 36.698,67 59.185,63	2.519,51 1.748,96 4.268,47	25.006,47 38.447,63 63.454,10	-216,87 -27.033,64				
TOTALE SERVIZIO 01 01	RS CP T	635.213,65 1.062.517,32 1.697.730,97		404.359,68 809.311,18 1.213.670,86	93.883,79 165.333,84 259.217,63	498.243,47 974.645,02 1.472.888,49	-136.970,18 -87.872,30				
SERVIZIO 01 02											

SEGRETERIA GENERALE, PERSONALE E ORGANIZZAZIONE											



DESCRIZIONE	RS CP T	Residui conserv. e Stanziamenti Def. di Bilancio	Numero di riferi- mento allo svolgi- mento	Conto Tesoriere	Determin. Residui	Impegni	Minori Residui o Economie
		Residui (A)		Pagamenti	Res. da riportare	Residui (D=B+C)	(E=D-A) (E=A-D)
				Residui (B)	Residui (C)		
				Competenza (G)	Competenza (H)		
Totale (M)	Totale (N)	Res. 31/12 (O=C+H)	Imp. 31/12 (P=D+I)				
Cod. 1010201 INTERVENTO 1 PERSONALE	RS	135.854,04	6		110.020,73	110.020,73	-25.833,31
	CP	470.411,37		414.343,76	39.795,84	454.139,60	-16.271,77
	T	606.265,41		414.343,76	149.816,57	564.160,33	
Cod. 1010202 INTERVENTO 2 ACQUISTO DI BENI DI CONSUMO E- /O DI MATERIE PRIME	RS	23.104,38	7	15.980,32	1.470,00	17.450,32	-5.654,06
	CP	15.900,00		2.108,61	12.377,80	14.486,41	-1.413,59
	T	39.004,38		18.088,93	13.847,80	31.936,73	
Cod. 1010203 INTERVENTO 3 PRESTAZIONI DI SERVIZI	RS	112.820,84	8	17.401,62	9.221,77	26.623,39	-86.197,45
	CP	112.260,78		91.664,18	18.337,98	110.002,16	-2.258,62
	T	225.081,62		109.065,80	27.559,75	136.625,55	
Cod. 1010205 INTERVENTO 5 TRASFERIMENTI	RS	379,95	9	379,95		379,95	
	CP	11.250,00		2.760,83	625,00	3.385,83	-7.864,17
	T	11.629,95		3.140,78	625,00	3.765,78	
Cod. 1010207 INTERVENTO 7 IMPOSTE E TASSE	RS	13.174,71	10		12.467,17	12.467,17	-707,54
	CP	25.063,97		23.789,69	1.274,28	25.063,97	
	T	38.238,68		23.789,69	13.741,45	37.531,14	
TOTALE SERVIZIO 01 02	RS	285.333,92		33.761,89	133.179,67	166.941,56	-118.392,36
	CP	634.886,12		534.667,07	72.410,90	607.077,97	-27.808,15
	T	920.220,04		568.428,96	205.590,57	774.019,53	
SERVIZIO 01 03							
----- GESTIONE ECONOMICA, FINANZIA- RIA, PROGRAMMAZIONE, PROVVEDI- TORATO E CONTROLLO DI GESTIONE							
Cod. 1010301 INTERVENTO 1 PERSONALE	RS	95.682,98	11	3.060,52	61.749,80	64.810,32	-30.872,66
	CP	484.375,17		461.050,03	23.325,14	484.375,17	
	T	580.058,15		464.110,55	85.074,94	549.185,49	
Cod. 1010302 INTERVENTO 2 ACQUISTO DI BENI DI CONSUMO E- /O DI MATERIE PRIME	RS	8.105,33	12	6.619,15		6.619,15	-1.486,18
	CP	4.800,00		3.790,51	973,13	4.763,64	-36,36
	T	12.905,33		10.409,66	973,13	11.382,79	
Cod. 1010303 INTERVENTO 3 PRESTAZIONI DI SERVIZI	RS	37.729,78	13	6.241,13	10.386,80	16.627,93	-21.101,85
	CP	43.973,00		21.496,29	22.230,85	43.727,14	-245,86
	T	81.702,78		27.737,42	32.617,65	60.355,07	
Cod. 1010305 INTERVENTO 5 TRASFERIMENTI	RS	8.859,00	14	1.520,00	6.528,47	8.048,47	-810,53
	CP	14.000,00		11.151,69		11.151,69	-2.848,31
	T	22.859,00		12.671,69	6.528,47	19.200,16	

DESCRIZIONE	RS CP T	Residui conserv. e Stanziamenti Def. di Bilancio	Numero di riferi- mento allo svolgi- mento	Conto Tesoriere	Determin. Residui	Impegni	Minori Residui o Economie			
		Residui (A)		Pagamenti	Res. da riportare		Residui (D=B+C)	(E=D-A)	(E=A-D)	
				Competenza (F)	Residui (B)	Residui (C)		Compet. (I=G+H)	(L=I-F)	(L=F-I)
					Totale (M)	Competenza (G)	Competenza (H)			
						Totale (N)	Res. 31/12 (O=C+H)			
Cod. 1010307 INTERVENTO 7 IMPOSTE E TASSE	RS CP T	19.492,27 30.324,64 49.816,91	15	210,13 30.027,66 30.237,79	17.118,78	17.328,91 30.027,66 47.356,57	-2.163,36 -296,98			
Cod. 1010308 INTERVENTO 8 ONERI STRAORDINARI DELLA GE- STIONE CORRENTE	RS CP T	926.579,57 2.232.618,81 3.159.198,38	16	876.416,11 109.730,54 986.146,65	34.220,58 2.122.888,27 2.157.108,85	910.636,69 2.232.618,81 3.143.255,50	-15.942,88			
TOTALE SERVIZIO 01 01	RS CP T	1.096.448,93 2.810.091,62 3.906.540,55		894.067,04 637.246,72 1.531.313,76	130.004,43 2.169.417,39 2.299.421,82	1.024.071,47 2.806.664,11 3.830.735,58	-72.377,46 -3.427,51			
SERVIZIO 01 04 ----- GESTIONE DELLE ENTRATE TRIBU- TARIE E SERVIZI FISCALI										
Cod. 1010401 INTERVENTO 1 PERSONALE	RS CP T	93.736,80 351.595,63 445.332,43	17	39.161,93 251.037,38 290.199,31	38.806,40 42.109,00 80.915,40	77.968,33 293.146,38 371.114,71	-15.768,47 -58.449,25			
Cod. 1010402 INTERVENTO 2 ACQUISTO DI BENI DI CONSUMO E- /O DI MATERIE PRIME	RS CP T	702,37 702,37	18	702,37 702,37		702,37 702,37				
Cod. 1010403 INTERVENTO 3 PRESTAZIONI DI SERVIZI	RS CP T	317.084,55 241.757,00 558.841,55	19	236.746,74 98.816,88 335.563,62	76.580,25 72.745,26 149.325,51	313.326,99 171.562,14 484.889,13	-3.757,56 -70.194,86			
Cod. 1010405 INTERVENTO 5 TRASFERIMENTI	RS CP T	21.379,21 54.000,00 75.379,21	20	20.907,46 26.849,39 47.756,85	247,25 27.126,30 27.373,55	21.154,71 53.975,69 75.130,40	-224,50 -24,31			
Cod. 1010407 INTERVENTO 7 IMPOSTE E TASSE	RS CP T	206.197,45 369.176,39 575.373,84	21	202.557,82 12.403,37 214.961,19	3.525,08 352.891,00 356.416,08	206.082,90 365.294,37 571.377,27	-114,55 -3.882,02			
Cod. 1010408 INTERVENTO 8 ONERI STRAORDINARI DELLA GE- STIONE CORRENTE	RS CP T	33.983,93 33.983,93	22				-33.983,93			
TOTALE SERVIZIO 01 04	RS CP T	639.100,38 1.050.512,95 1.689.613,33		500.076,32 389.107,02 889.183,34	119.158,98 494.871,56 614.030,54	619.235,30 883.970,58 1.503.213,88	-19.865,08 -166.534,37			



DESCRIZIONE	RS CP T	Residui conserv. e Stanziamenti Def. di Bilancio	Numero di riferi- mento allo svolgi- mento	Conto Tesoriere	Determin. Residui	Impegni	Minori Residui o Economie	
				Pagamenti	Res. da riportare		Residui (D=B+C)	(E=D-A)
				Residui (B)	Residui (C)	Compet. (I=G+H)		(L=I-F)
				Competenza (G)	Competenza (H)		Res. 31/12 (O=C+H)	Imp. 31/12 (P=D+I)
Totale (M)	Totale (N)							
SERVIZIO 01 05								

GESTIONE DEI BENI DEMANIALI E PATRIMONIALI								
Cod. 1010501 INTERVENTO 1 PERSONALE	RS CP T	47.481,88 348.973,61 396.455,49	23	19.108,15 305.259,20 324.367,35	25.043,30 1.465,38 26.508,68	44.151,45 306.724,58 350.876,03	-3.330,43 -42.249,03	
Cod. 1010502 INTERVENTO 2 ACQUISTO DI BENI DI CONSUMO E/O DI MATERIE PRIME	RS CP T	5.333,29 4.000,00 9.333,29	24	2.794,09 1.216,01 4.010,10	326,50 378,20 704,70	3.120,59 1.594,21 4.714,80	-2.212,70 -2.405,79	
Cod. 1010503 INTERVENTO 3 PRESTAZIONI DI SERVIZI	RS CP T	119.260,78 230.800,00 350.060,78	25	25.818,00 25.818,00	 25.818,00	25.818,00 25.818,00	-93.442,78 -230.800,00	
Cod. 1010507 INTERVENTO 7 IMPOSTE E TASSE	RS CP T	32.483,24 41.794,36 74.277,60	26	10.567,02 19.009,02 29.576,04	21.911,06 19.087,62 41.798,68	32.478,08 38.896,64 71.374,72	-5,16 -2.897,72	
TOTALE SERVIZIO 01 05	RS CP T	204.559,19 625.567,97 830.127,16		58.287,26 325.484,23 383.771,49	47.280,86 21.731,20 69.012,06	105.568,12 347.215,43 452.783,55	-98.991,07 -278.352,54	
SERVIZIO 01 06								

UFFICIO TECNICO								
Cod. 1010602 INTERVENTO 2 ACQUISTO DI BENI DI CONSUMO E/O DI MATERIE PRIME	RS CP T	7.175,97 8.750,00 15.925,97	27	4.969,97 4.594,69 9.564,66	1.770,00 4.153,61 5.923,61	6.739,97 8.748,30 15.488,27	-436,00 -1,70	
Cod. 1010603 INTERVENTO 3 PRESTAZIONI DI SERVIZI	RS CP T	318.309,35 9.596,00 327.905,35	28	4.568,83 2.973,34 7.542,17	37.009,40 5.336,10 42.345,50	41.578,23 8.309,44 49.887,67	-276.731,12 -1.286,56	
TOTALE SERVIZIO 01 06	RS CP T	325.485,32 18.346,00 343.831,32		9.538,80 7.568,03 17.106,83	38.779,40 9.489,71 48.269,11	48.318,20 17.057,74 65.375,94	-277.167,12 -1.288,26	
SERVIZIO 01 07								

ANAGRAFE, STATO CIVILE, ELETTORALE, LEVA E SERVIZIO STATISTICO								

DESCRIZIONE	RS CP T	Residui conserv e Stanziamenti Def. di Bilancio	Numero di riferi mento allo svolgi mento	Conto Tesoriere	Determin. Residui	Impegni	Minori Residui o Economie	
		Residui (A)		Pagamenti	Res. da riportare			
				Competenza (F)	Residui (B)	Residui (C)	Residui (D=B+C)	(E=D-A) (E=A-D)
					Totale (M)	Competenza (G)	Competenza (H)	Compet. (I=G+H)
		Totale (N)	Res. 31/12 (O=C+H)	Imp. 31/12 (P=D+I)				
Cod. 1010701 INTERVENTO 1 PERSONALE	RS	114.638,99	29	21.836,06	64.539,49	86.375,55	-28.263,44	
	CP	529.767,05		493.107,60	36.659,45	529.767,05		
	T	644.406,04		514.943,66	101.198,94	616.142,60		
Cod. 1010702 INTERVENTO 2 ACQUISTO DI BENI DI CONSUMO E= /O DI MATERIE PRIME	RS	27.435,56	30	24.225,45	414,18	24.639,63	-2.795,93	
	CP	35.000,00		21.474,20	12.841,19	34.315,39	-684,61	
	T	62.435,56		45.699,65	13.255,37	58.955,02		
Cod. 1010703 INTERVENTO 3 PRESTAZIONI DI SERVIZI	RS	10.700,16	31	3.247,54	719,12	3.966,66	-6.733,50	
	CP	10.086,00		5.007,69	3.346,87	8.354,56	-1.731,44	
	T	20.786,16		8.255,23	4.065,99	12.321,22		
Cod. 1010707 INTERVENTO 7 IMPOSTE E TASSE	RS	12.959,50	32		10.642,00	10.642,00	-2.317,50	
	CP	32.646,49		32.646,49		32.646,49		
	T	45.605,99		32.646,49	10.642,00	43.288,49		
TOTALE SERVIZIO 01 07	RS	165.734,21		49.309,05	76.314,79	125.623,84	-40.110,37	
	CP	607.499,54		552.235,98	52.847,51	605.083,49	-2.416,05	
	T	773.233,75		601.545,03	129.162,30	730.707,33		
SERVIZIO 01 08 ----- ALTRI SERVIZI GENERALI								
Cod. 1010801 INTERVENTO 1 PERSONALE	RS	6.107.454,43	33	2.568.613,08	2.416.785,35	4.985.398,43	-1.122.056,00	
	CP	10.126.299,60		7.363.049,35	2.390.270,06	9.753.319,41	-372.980,19	
	T	16.233.754,03		9.931.662,43	4.807.055,41	14.738.717,84		
Cod. 1010802 INTERVENTO 2 ACQUISTO DI BENI DI CONSUMO E= /O DI MATERIE PRIME	RS	352.984,87	34	265.096,65	75.612,19	340.708,84	-12.276,03	
	CP	475.820,06		280.646,93	159.544,95	440.191,88	-35.628,18	
	T	828.804,93		545.743,58	235.157,14	780.900,72		
Cod. 1010803 INTERVENTO 3 PRESTAZIONI DI SERVIZI	RS	1.866.991,50	35	1.151.913,59	301.303,08	1.453.216,67	-413.774,83	
	CP	2.303.767,47		1.257.638,71	893.395,81	2.151.034,52	-152.732,95	
	T	4.170.758,97		2.409.552,30	1.194.698,89	3.604.251,19		
Cod. 1010804 INTERVENTO 4 UTILIZZO DI BENI DI TERZI	RS	108.808,14	36	37.196,54	62.765,17	99.961,71	-8.846,43	
	CP	70.040,00		60.576,42	6.663,08	67.239,50	-2.800,50	
	T	178.848,14		97.772,96	69.428,25	167.201,21		
Cod. 1010805 INTERVENTO 5 TRASFERIMENTI	RS	26.759,09	37				-26.759,09	
	CP							
	T	26.759,09						

DESCRIZIONE	RS CP T	Residui conserv. e Stanziamenti Def. di Bilancio	Numero di riferi- mento allo svolgi- mento	Conto Tesoriere	Determin. Residui	Impegni	Minori Residui o Economie	
		Residui (A)		Pagamenti	Res. da riportare			
				Competenza (F)	Residui (B)	Residui (C)	Residui (D=B+C)	(E=D-A) (E=A-D)
					Totale (M)	Totale (N)	Res. 31/12 (O=C+H)	Imp. 31/12 (P=D+I)
Cod. 1010806 INTERVENTO 6 INTERESSI PASSIVI E ONERI FI- NANZIARI DIVERSI	RS CP T	 247.129,79 247.129,79	38	 247.129,79 247.129,79		 247.129,79 247.129,79		
Cod. 1010807 INTERVENTO 7 IMPOSTE E TASSE	RS CP T	488.569,50 644.275,90 1.132.845,40	19	142.600,24 433.808,61 576.408,85	334.209,99 177.618,89 511.828,88	476.810,23 611.427,50 1.088.237,73	-11.759,27 -32.848,40	
Cod. 1010810 INTERVENTO 10 FONDO SVALUTAZIONE CREDITI	RS CP T	 2.083.613,55 2.083.613,55	40				-2.083.613,55	
Cod. 1010811 INTERVENTO 11 FCNDO DI RISERVA	RS CP T	 76.177,00 76.177,00	41				-76.177,00	
TOTALE SERVIZIO 01 08	RS CP T	8.951.567,53 16.027.123,37 24.978.690,90		4.165.420,10 9.642.849,81 13.808.269,91	3.190.675,78 3.627.492,79 6.818.168,57	7.356.095,88 13.270.342,60 20.626.438,48	-1.595.471,65 -2.756.780,77	
TOTALE FUNZIONE 01	RS CP T	12.303.443,13 22.836.544,89 35.139.988,02		6.114.820,14 12.898.470,04 19.013.290,18	3.829.277,70 6.613.594,90 10.442.872,60	9.944.097,84 19.512.064,94 29.456.162,78	-2.359.345,29 -3.324.479,95	
FUNZIONE 02 ----- FUNZIONI RELATIVE ALLA GIUSTI- ZIA SERVIZIO 02 01 ----- UFFICI GIUDIZIARI								
Cod. 1020101 INTERVENTO 1 PERSONALE	RS CP T	10.576,66 25.219,44 35.796,10	42	 24.509,44 24.509,44	2.191,75 2.191,75	2.191,75 24.509,44 26.701,19	-8.384,91 -710,00	
Cod. 1020102 INTERVENTO 2 ACQUISTO DI BENI DI CONSUMO E= /O DI MATERIE PRIME	RS CP T	97.914,24 189.500,00 287.414,24	43	95.699,29 148.543,58 244.242,87	 39.956,42 39.956,42	95.699,29 188.500,00 284.199,29	-2.214,95 -1.000,00	
Cod. 1020103 INTERVENTO 3 PRESTAZIONI DI SERVIZI	RS CP T	332.961,51 805.134,42 1.138.095,93	44	223.308,84 559.072,20 782.381,04	10.223,02 187.092,38 197.315,40	233.531,86 746.164,58 979.696,44	-99.429,65 -58.969,84	

DESCRIZIONE		Residui conserv.	Numero di riferi mento allo svolgi mento	Conto Tesoriere	Determin. Residui	Impegni	Minori Residui o Economie	
		e Stanziamenti Def. di Bilancio		Pagamenti	Res. da riportare			
		Residui (A)		Residui (B)	Residui (C)	Residui (D=B+C)	(E=D-A)	(E=A-D)
		Competenza (F)		Competenza (G)	Competenza (H)	Compet. (I=G+H)	(L=I-F)	(L=F-I)
		Totale (M)		Totale (N)	Res. 31/12 (O=C+H)	Imp. 31/12 (P=D+I)		
Cod. 1020104 INTERVENTO 4 UTILIZZO DI BENI DI TERZI	RS	128.582,68	45	37.992,16	51.015,51	89.007,67	-39.575,01	
	CP	219.000,00		158.900,07	36.146,69	195.046,76	-23.953,24	
	T	347.582,68		196.892,23	87.162,20	284.054,43		
Cod. 1020107 INTERVENTO 7 IMPOSTE E TASSE	RS	2.238,30	46				-2.238,30	
	CP							
	T	2.238,30						
TOTALE SERVIZIO 02 01	RS	572.273,39		357.000,29	63.430,28	420.430,57	-151.842,82	
	CP	1.238.853,86		891.025,29	263.195,49	1.154.220,78	-84.633,08	
	T	1.811.127,25		1.248.025,58	326.625,77	1.574.651,35		
TOTALE FUNZIONE 02	RS	572.273,39		357.000,29	63.430,28	420.430,57	-151.842,82	
	CP	1.238.853,86		891.025,29	263.195,49	1.154.220,78	-84.633,08	
	T	1.811.127,25		1.248.025,58	326.625,77	1.574.651,35		
FUNZIONE 03								

FUNZIONI DI POLIZIA LOCALE								
SERVIZIO 03 01								

POLIZIA MUNICIPALE								
Cod. 1030101 INTERVENTO 1 PERSONALE	RS	552.298,14	47	313.511,57	210.313,02	523.824,59	-28.473,55	
	CP	2.734.973,00		2.346.664,30	302.338,29	2.649.002,59	-85.970,41	
	T	3.287.271,14		2.660.175,87	512.651,31	3.172.827,18		
Cod. 1030102 INTERVENTO 2 ACQUISTO DI BENI DI CONSUMO E- /O DI MATERIE PRIME	RS	269.987,84	48	266.682,91	2.912,88	269.595,79	-392,05	
	CP	228.139,02		123.055,51	85.074,85	208.130,36	-20.008,66	
	T	498.126,86		389.738,42	87.987,73	477.726,15		
Cod. 1030103 INTERVENTO 3 PRESTAZIONI DI SERVIZI	RS	84.430,63	49	66.262,35	1.021,01	67.283,36	-17.147,27	
	CP	82.984,00		37.188,85	42.892,71	80.081,56	-2.902,44	
	T	167.414,63		103.451,20	43.913,72	147.364,92		
Cod. 1030105 INTERVENTO 5 TRASPERIMENTI	RS	148.895,53	50	2.537,23	146.036,70	148.573,93	-321,60	
	CP	14.250,00		10.033,96	4.151,09	14.185,05	-64,95	
	T	163.145,53		12.571,19	150.187,79	162.758,98		
Cod. 1030107 INTERVENTO 7 IMPOSTE E TASSE	RS	44.459,86	51	16.035,78	20.971,48	37.007,26	-7.452,60	
	CP	154.091,60		138.298,67	13.592,58	151.891,25	-2.200,35	
	T	198.551,46		154.334,45	34.564,06	188.898,51		



DESCRIZIONE	RS CP T	Residui conserv. e Stanziamenti Def. di Bilancio	Numero di riferi allo svolgi mento	Conto Tesoriere	Determin. Residui	Impegni	Minori Residui o Economie					
		Residui (A)		Pagamenti	Res. da riportare		(E=D-A)	(E=A-D)				
				Residui (B)	Residui (C)				Residui (D=B+C)			
				Competenza (F)	Competenza (G)				Competenza (H)	Compet. (I=G+H)	(L=I-F)	(L=F-I)
				Totale (M)	Totale (N)				Res. 31/12 (O=C+H)	Imp. 31/12 (P=D+I)		
TOTALE SERVIZIO 03 01	RS CP T	1.100.072,00 3.214.437,62 4.314.509,62		665.029,84 2.655.241,29 3.320.271,13	381.255,09 448.049,52 829.304,61	1.046.284,93 3.103.290,81 4.149.575,74	-53.787,07 -111.146,81					
TOTALE FUNZIONE 03	RS CP T	1.100.072,00 3.214.437,62 4.314.509,62		665.029,84 2.655.241,29 3.320.271,13	381.255,09 448.049,52 829.304,61	1.046.284,93 3.103.290,81 4.149.575,74	-53.787,07 -111.146,81					
FUNZIONE 04												
FUNZIONI DI ISTRUZIONE PUBBLICA												
SERVIZIO 04 01												
SCUOLA MATERNA												
Cod. 1040102 INTERVENTO 2 ACQUISTO DI BENI DI CONSUMO E- /O DI MATERIE PRIME	RS CP T	108.217,32 128.000,00 236.217,32	52	55.782,72 99.778,35 155.561,07	14.668,17 28.221,65 42.889,82	70.450,89 128.000,00 198.450,89	-37.766,43					
Cod. 1040103 INTERVENTO 3 PRESTAZIONI DI SERVIZI	RS CP T	5.421,44 18.800,00 24.221,44	53	5.084,34 7.764,01 12.848,35	7.191,54 7.191,54	5.084,34 14.955,55 20.039,89	-337,10 -3.844,45					
Cod. 1040104 INTERVENTO 4 UTILIZZO DI BENI DI TERZI	RS CP T	39.209,06 67.000,00 106.209,06	54	19.309,60 44.345,19 63.654,79	15.507,14 15.507,14	19.309,60 59.852,33 79.161,93	-19.899,46 -7.147,67					
TOTALE SERVIZIO 04 01	RS CP T	152.847,82 213.800,00 366.647,82		80.176,66 151.887,55 232.064,21	14.668,17 50.920,33 65.588,50	94.844,83 202.807,88 297.652,71	-58.002,99 -10.992,12					
SERVIZIO 04 02												
ISTRUZIONE ELEMENTARE												
Cod. 1040201 INTERVENTO 1 PERSONALE	RS CP T	55.237,20 719.543,03 774.780,23	55	695.185,49 695.185,49	23.219,66 24.357,54 47.577,20	23.219,66 719.543,03 742.762,69	-32.017,54					
Cod. 1040202 INTERVENTO 2 ACQUISTO DI BENI DI CONSUMO E- /O DI MATERIE PRIME	RS CP T	152.587,33 337.500,00 490.087,33	56	116.091,03 222.784,79 338.875,82	19.434,34 114.715,21 134.149,55	135.525,37 337.500,00 473.025,37	-17.061,96					

DESCRIZIONE	RS CP T	Residui conserv. e Stanziamenti Def. di Bilancio	Numero di riferi- mento allo svolgi- mento	Conto Tesoriere	Determin. Residui	Impegni	Minori Residui o Econcmie	
		Residui (A) Competenza (F) Totale (M)		Pagamenti	Res. da riportare		Residui (D=B+C) Residui (D=B+C) Res. 31/12 (P=D+I)	(E=D-A)
				Residui (B)	Residui (C)	Compet. (I=G+H) (L=I-F)		(L=F-I)
				Competenza (G)	Competenza (H)			
				Totale (N)	Res. 31/12 (O=C+H)			
Cod. 1040203 INTERVENTO 3 PRESTAZIONI DI SERVIZI	RS CP T	21.063,72 15.500,00 36.563,72	57	18.323,31 9.597,69 27.921,00	5.902,31 5.902,31	18.323,31 15.500,00 33.823,31	-2.740,41	
Cod. 1040204 INTERVENTO 4 UTILIZZO DI BENI DI TERZI	RS CP T	2.248,28 2.248,28	58				-2.248,28	
Cod. 1040206 INTERVENTO 6 INTERESSI PASSIVI E ONERI FI- NANZIARI DIVERSI	RS CP T	128.893,96 128.893,96	59	128.893,96 128.893,96		128.893,96 128.893,96		
Cod. 1040207 INTERVENTO 7 IMPOSTE E TASSE	RS CP T	15.649,27 46.719,42 62.368,69	60	44.470,07 44.470,07	2.656,48 2.249,35 4.905,83	2.656,48 46.719,42 49.375,90	-12.992,79	
TOTALE SERVIZIO 04 02	RS CP T	246.785,80 1.248.156,41 1.494.942,21		134.414,34 1.100.932,00 1.235.346,34	45.310,48 147.224,41 192.534,89	179.724,02 1.248.156,41 1.427.881,23	-67.060,98	
SERVIZIO 04 03 ----- ISTRUZIONE MEDIA								
Cod. 1040302 INTERVENTO 2 ACQUISTO DI BENI DI CONSUMO E- /O DI MATERIE PRIME	RS CP T	44.253,35 85.000,00 129.253,35	61	39.231,45 61.333,57 100.565,02	5.003,47 23.666,43 28.669,90	44.234,92 85.000,00 129.234,92	-18,43	
Cod. 1040303 INTERVENTO 3 PRESTAZIONI DI SERVIZI	RS CP T	70.594,57 32.000,00 102.594,57	62	8.328,51 14.582,57 22.911,08	61.698,60 12.888,08 74.586,68	70.027,11 27.470,65 97.497,76	-567,46 -4.529,35	
Cod. 1040304 INTERVENTO 4 UTILIZZO DI BENI DI TERZI	RS CP T	7.238,69 7.238,69	63				-7.238,69	
TOTALE SERVIZIO 04 03	RS CP T	122.086,61 117.000,00 239.086,61		47.559,96 75.916,14 123.476,10	66.702,07 36.554,51 103.256,58	114.262,03 112.470,65 226.732,68	-7.824,58 -4.529,35	
SERVIZIO 04 04 ----- ISTRUZIONE SECONDARIA SUPERIO- RE								

DESCRIZIONE	RS CP T	Residui conserv. e Stanziamenti Def. di Bilancio	Numero di riferi- mento allo svolgi- mento	Conto Tesoriere	Determin. Residui	Impegni	Minori Residui o Economie		
		Residui (A)		Pagamenti	Res. da riportare		Residui (D=B+C)	(E=D-A)	(E=A-D)
				Competenza (F)	Residui (B)	Residui (C)		Compet. (I=G+H)	(L=I-F)
				Totale (M)	Competenza (G)	Competenza (H)	Res. 31/12 (O=C+H)		Imp. 31/12 (P=D+I)
Cod. 1040405 INTERVENTO 5 TRASFERIMENTI	RS CP T	914.270,75 917.806,00 1.832.076,75	64	241.883,80 769.755,26 1.011.639,06	322.764,38 128.050,74 450.815,12	564.648,18 897.806,00 1.462.454,18	-349.622,57 -20.000,00		
TOTALE SERVIZIO 04 04	RS CP T	914.270,75 917.806,00 1.832.076,75		241.883,80 769.755,26 1.011.639,06	322.764,38 128.050,74 450.815,12	564.648,18 897.806,00 1.462.454,18	-349.622,57 -20.000,00		
SERVIZIO 04 05 ----- ASSISTENZA SCOLASTICA, TRA- SPORTO, REFEZIONE E ALTRI SER- VIZI									
Cod. 1040501 INTERVENTO 1 PERSONALE	RS CP T	66.921,35 91.134,42 158.055,77	65	11.356,51 88.800,80 100.157,31	18.381,93 18.381,93	29.738,44 88.800,80 118.539,24	-37.182,91 -2.333,62		
Cod. 1040502 INTERVENTO 2 ACQUISTO DI BENI DI CONSUMO E= /O DI MATERIE PRIME	RS CP T	5.703,36 14.000,00 19.703,36	66	1.668,09 3.380,20 5.048,29	9.880,80 9.880,80	1.668,09 13.261,00 14.929,09	-4.035,27 -739,00		
Cod. 1040503 INTERVENTO 3 PRESTAZIONI DI SERVIZI	RS CP T	418.083,57 1.534.062,50 1.952.146,07	67	109.500,96 789.276,10 1.098.777,06	57.800,34 675.771,07 733.571,41	367.301,30 1.465.047,17 1.832.348,47	-50.782,27 -69.015,33		
Cod. 1040504 INTERVENTO 4 UTILIZZO DI BENI DI TERZI	RS CP T	491,73 1.600,00 2.091,73	68	369,21 1.107,63 1.476,84	369,21 369,21	369,21 1.476,84 1.846,05	-122,52 -123,16		
Cod. 1040505 INTERVENTO 5 TRASFERIMENTI	RS CP T	351.279,74 310.705,72 661.985,46	69	145.102,97 147.778,36 292.881,33	201.990,46 159.677,36 361.667,82	347.093,43 307.455,72 654.549,15	-4.186,31 -3.250,00		
Cod. 1040507 INTERVENTO 7 IMPOSTE E TASSE	RS CP T	10.515,18 2.210,94 12.726,12	70	2.154,66 2.154,66	1.775,33 1.775,33	1.775,33 2.154,66 3.929,99	-8.739,85 -56,28		
TOTALE SERVIZIO 04 05	RS CP T	852.994,93 1.953.713,58 2.806.708,51		467.997,74 1.032.497,75 1.500.495,49	279.948,06 845.698,44 1.125.646,50	747.945,80 1.878.196,19 2.626.141,99	-105.049,13 -75.517,39		
TOTALE FUNZIONE 04	RS CP T	2.288.985,91 4.450.475,99 6.739.461,90		972.032,50 3.130.988,70 4.103.021,20	729.193,16 1.208.448,43 1.937.841,59	1.701.425,66 4.339.437,13 6.040.862,79	-587.560,25 -111.038,86		

DESCRIZIONE	RS CP T	Residui conserv. e Stanziamenti Def. di Bilancio	Numero di riferi- mento allo svolgi- mento	Conto Tesoriere	Determin. Residui	Impegni	Minori Residui o Economie			
		Residui (A)		Pagamenti	Res. da riportare		Residui (D=B+C)	(E=D-A)	(E=A-D)	
				Competenza (F)	Residui (B)	Residui (C)		Compet. (I=G+H)	(L=I-F)	(L=F-I)
					Totale (M)	Totale (N)				
FUNZIONE 05										

FUNZIONI RELATIVE ALLA CULTURA ED AI BENI CULTURALI										
SERVIZIO 05 01										

BIBLIOTECHE, MUSEI E PINACOTE- CHE										
Cod. 1050101 INTERVENTO 1 PERSONALE	RS CP T	37.133,71 173.454,25 210.587,96	71		27.580,21 168.736,78 168.736,78	27.580,21 168.736,78 196.316,99	-9.553,50 -4.717,47			
Cod. 1050102 INTERVENTO 2 ACQUISTO DI BENI DI CONSUMO E= /O DI MATERIE PRIME	RS CP T	23.644,22 63.400,00 87.044,22	72	21.675,12 44.008,37 65.683,49	941,90 17.891,35 18.833,25	22.617,02 61.899,72 84.516,74	-1.027,20 -1.500,28			
Cod. 1050103 INTERVENTO 3 PRESTAZIONI DI SERVIZI	RS CP T	7.324,80 54.100,00 61.424,80	73	3.571,80 8.335,13 11.906,93	2.130,35 42.890,85 45.021,20	5.702,15 51.225,98 56.928,13	-1.622,65 -2.874,02			
Cod. 1050104 INTERVENTO 4 UTILIZZO DI BENI DI TERZI	RS CP T	7.994,15 35.000,00 42.994,15	74	7.938,90 24.246,70 32.185,60		7.938,90 32.185,60 40.124,50	-55,25 -2.814,40			
Cod. 1050106 INTERVENTO 6 INTERESSI PASSIVI E ONERI FI- NANZIARI DIVERSI	RS CP T	66.716,45 66.716,45 66.716,45	75	66.716,45 66.716,45 66.716,45		66.716,45 66.716,45 66.716,45				
Cod. 1050107 INTERVENTO 7 IMPOSTE E TASSE	RS CP T	6.211,78 11.535,29 17.747,07	76		3.396,29 10.863,61 10.863,61	3.396,29 11.535,29 14.931,58	-2.815,49			
TOTALE SERVIZIO 05 01	RS CP T	82.308,66 404.205,99 486.514,65		33.185,82 322.907,04 356.092,86	34.048,75 69.392,78 103.441,53	67.234,57 392.299,82 459.534,39	-15.074,09 -11.906,17			
SERVIZIO 05 02										

TEATRI, ATTIVITA' CULTURALI E SERVIZI DIVERSI NEL SETTORE CULTURALE										

DESCRIZIONE	RS	Residui conserv. e Stanziamenti Def. di Bilancio	Numero di riferi-mento allo svolgi-mento	Conto Tesoriere	Determin.Residui	Impegni	Minori Residui o Economie				
		CP		Pagamenti	Res.da riportare		Residui (D=B+C)	(E=D-A)	(E=A-D)		
				Residui (A)	Residui (B)			Residui (C)	(L=I-F)	(L=F-I)	
				Competenza (F)	Competenza (G)			Competenza (H)			Compet. (I=G+H)
				Totale (M)	Totale (N)			Res.31/12(O=C+H)			Imp.31/12(P=D+I)
Cod. 1050201 INTERVENTO 1 PERSONALE	RS	49.901,33	77	2.138,77	25.000,63	27.139,40	-22.761,93				
	CP	81.648,53		75.754,43		75.754,43	-5.894,10				
	T	131.549,86		77.893,20	25.000,63	102.893,83					
Cod. 1050202 INTERVENTO 2 ACQUISTO DI BENI DI CONSUMO E= /O DI MATERIE PRIME	RS	52.115,07	78	50.177,96		50.177,96	-1.937,11				
	CP	82.500,00		55.489,55	26.520,76	82.010,31	-489,69				
	T	134.615,07		105.667,51	26.520,76	132.188,27					
Cod. 1050203 INTERVENTO 3 PRESTAZIONI DI SERVIZI	RS	116.327,07	79	43.771,69	20.400,75	64.172,44	-52.154,63				
	CP	85.920,00		27.756,46	39.131,32	66.887,78	-19.032,22				
	T	202.247,07		71.528,15	59.532,07	131.060,22					
Cod. 1050204 INTERVENTO 4 UTILIZZO DI BENI DI TERZI	RS	357,00	80	357,00		357,00					
	CP	500,00		357,00		357,00	-143,00				
	T	857,00		714,00		714,00					
Cod. 1050205 INTERVENTO 5 TRASFERIMENTI	RS	35.500,00	81	35.000,00		35.000,00	-500,00				
	CP	60.153,00		25.833,00	27.720,00	53.553,00	-6.600,00				
	T	95.653,00		60.833,00	27.720,00	88.553,00					
Cod. 1050207 INTERVENTO 7 IMPOSTE E TASSE	RS	10.313,37	82		1.962,65	1.962,65	-8.350,72				
	CP	5.480,89		5.136,38	344,51	5.480,89					
	T	15.794,26		5.136,38	2.307,16	7.443,54					
TOTALE SERVIZIO 05 02	RS	264.513,84		131.445,42	47.364,03	178.809,45	-85.704,39				
	CP	316.202,42		190.326,82	93.716,59	284.043,41	-32.159,01				
	T	580.716,26		321.772,24	141.080,62	462.852,86					
TOTALE FUNZIONE 05	RS	346.822,50		164.631,24	81.412,78	246.044,02	-100.778,48				
	CP	720.408,41		513.233,86	163.109,37	676.343,23	-44.065,18				
	T	1.067.230,91		677.865,10	244.522,15	922.387,25					
FUNZIONE 06 ----- FUNZIONI NEL SETTORE SPORTIVO E RICREATIVO SERVIZIO 06 01 ----- PISCINE COMUNALI											
Cod. 1060102 INTERVENTO 2 ACQUISTO DI BENI DI CONSUMO E= /O DI MATERIE PRIME	RS		83								
	CP	30.000,00		29.298,02	701,98	30.000,00					
	T	30.000,00		29.298,02	701,98	30.000,00					

DESCRIZIONE	RS CP T	Residui conserv. e Stanziamenti Def. di Bilancio	Numero di riferi- mento allo svolgi- mento	Conto Tesoriere	Determin. Residui	Impegni	Mancanti Residui o Economie		
		Residui (A)		Pagamenti	Res. da riportare		Residui (D=B+C)	(E=D-A)	(E=A-D)
				Residui (B)	Residui (C)	Compet. (I=G+H)		(L=I-F)	(L=F-I)
				Competenza (F)	Competenza (G)				
Totale (M)	Totale (N)	Res. 31/12 (O=C+H)	Imp. 31/12 (P=D+I)						
Cod. 1060103 INTERVENTO 3 PRESTAZIONI DI SERVIZI	RS	37.595,92	84	15.166,40	18.980,07	34.146,47	-3.449,45		
	CP	120.000,00		48.190,02	71.322,00	119.512,02	-487,98		
	T	157.595,92		63.356,42	90.302,07	153.658,49			
TOTALE SERVIZIO 06 01	RS	37.595,92		15.166,40	18.980,07	34.146,47	-3.449,45		
	CP	150.000,00		77.488,04	72.021,98	149.512,02	-487,98		
	T	187.595,92		92.654,44	91.004,05	183.658,49			
SERVIZIO 06 02									

STADIO COMUNALE, PALAZZO DELLO SPORT ED ALTRI IMPIANTI									
Cod. 1060201 INTERVENTO 1 PERSONALE	RS	49.416,11	85	154,92	25.435,66	25.590,58	-23.825,53		
	CP	403.933,42		383.904,77	20.028,65	403.933,42			
	T	453.349,53		384.059,69	45.464,31	429.524,00			
Cod. 1060202 INTERVENTO 2 ACQUISTO DI BENI DI CONSUMO E- /O DI MATERIE PRIME	RS	88.824,72	86	83.709,63	953,00	84.662,63	-4.162,09		
	CP	473.500,00		243.802,43	228.960,97	472.763,40	-736,60		
	T	562.324,72		327.512,06	229.913,97	557.426,03			
Cod. 1060203 INTERVENTO 3 PRESTAZIONI DI SERVIZI	RS	11.272,75	87	10.499,11	9,19	10.508,30	-764,45		
	CP	33.500,00		30.983,95	1.783,55	32.767,50	-732,50		
	T	44.772,75		41.483,06	1.792,74	43.275,80			
Cod. 1060204 INTERVENTO 4 UTILIZZO DI BENI DI TERZI	RS	430,38	88	430,38		430,38			
	CP	2.800,00		2.151,90	430,38	2.582,28	-217,72		
	T	3.230,38		2.582,28	430,38	3.012,66			
Cod. 1060205 INTERVENTO 5 TRASFERIMENTI	RS	5.800,00	89				-5.800,00		
	CP								
	T	5.800,00							
Cod. 1060206 INTERVENTO 6 INTERESSI PASSIVI E ONERI FI- NANZIARI DIVERSI	RS		90						
	CP	195.575,72		195.575,72		195.575,72			
	T	195.575,72		195.575,72		195.575,72			
Cod. 1060207 INTERVENTO 7 IMPOSTE E TASSE	RS	11.789,98	91		10.652,34	10.652,34	-1.137,64		
	CP	5.408,90		5.259,78		5.259,78	-149,12		
	T	17.198,88		5.259,78	10.652,34	15.912,12			
TOTALE SERVIZIO 06 02	RS	167.533,94		94.794,04	37.050,19	131.844,23	-35.689,71		
	CP	1.114.718,04		861.678,55	251.203,55	1.112.882,10	-1.835,94		
	T	1.282.251,98		956.472,59	288.253,74	1.244.726,33			

DESCRIZIONE	RS CP T	Fesidui conserv. e Stanziamenti Def. di Bilancio	Numero di riferi- mento allo svolgi- mento	Conto Tesoriere	Determin. Residui	Impegni	Minori Residui o Economie	
		Residui (A)		Pagamenti	Res. da riportare			
				Competenza (F)	Residui (B)	Residui (C)	Residui (D=B+C)	(E=D-A) (E=A-D)
					Competenza (G)	Competenza (H)	Compet. (I=G+H)	(L=I-F) (L=F-I)
					Totale (M)	Totale (N)	Res. 31/12 (O=C+H)	Imp. 31/12 (P=D+I)
SERVIZIO 06 03 ----- MANIFESTAZIONI DIVERSE NEL SETTORE SPORTIVO E RICREATIVO Cod. 1060305 INTERVENTO 5 TRASFERIMENTI	RS CP T		92					
		21.000,00		15.000,00	6.000,00	21.000,00		
		21.000,00		15.000,00	6.000,00	21.000,00		
TOTALE SERVIZIO 06 03	RS CP T							
		21.000,00		15.000,00	6.000,00	21.000,00		
		21.000,00		15.000,00	6.000,00	21.000,00		
TOTALE FUNZIONE 06	RS CP T	205.129,86		109.960,44	56.030,26	165.990,70	-39.139,16	
		1.285.718,04		954.166,59	329.227,53	1.283.394,12	-2.323,92	
		1.490.847,90		1.064.127,03	385.257,79	1.449.384,82		
FUNZIONE 07 ----- FUNZIONI NEL CAMPO TURISTICO SERVIZIO 07 01 ----- SERVIZI TURISTICI								
Cod. 1070101 INTERVENTO 1 PERSONALE	RS CP T		93				-4.989,12	
		4.989,12						
		4.989,12						
Cod. 1070102 INTERVENTO 2 ACQUISTO DI BENI DI CONSUMO E= /O DI MATERIE PRIME	RS CP T		94				-4.000,00	
		4.000,00						
		4.000,00						
Cod. 1070103 INTERVENTO 3 PRESTAZIONI DI SERVIZI	RS CP T		95				-27.313,46	
		214.112,78		118.197,14	95.915,64	214.112,78		
		320.000,00		186.244,91	106.441,63	292.686,54		
		534.112,78		304.442,05	202.357,27	506.799,32		
Cod. 1070105 INTERVENTO 5 TRASFERIMENTI	RS CP T		96				-3.100,00	
		3.100,00						
		3.100,00						
Cod. 1070107 INTERVENTO 7 IMPOSTE E TASSE	RS CP T		97				-465,11	
		465,11						
		465,11						

DESCRIZIONE	RS CP T	Residui cconserv. e Stanziamenti Def. di Bilancio	Numero di riferi- mento allo svolgi- mento	Conto Tesoriere	Determin. Residui	Impegni	Minori Residui o Economie		
		Residui (A)		Pagamenti	Res. da riportare		Residui (D=B+C)	(E=D-A)	(E=A-D)
				Residui (B)	Residui (C)	Compet. (I=G+H)		(L=I-F)	(L=F-I)
				Competenza (F)	Competenza (G)				
Totale (M)	Totale (N)	Res. 31/12 (O=C+H)	Imp. 31/12 (P=D+I)						
TOTALE SERVIZIO 07 01	RS CP T	219.567,01 327.100,00 546.667,01		118.197,14 186.244,91 304.442,05	95.915,64 106.441,63 202.357,27	214.112,78 292.686,54 506.799,32	-5.454,23 -34.413,46		
SERVIZIO 07 02 ----- MANIFESTAZIONI TURISTICHE									
Cod. 1070202 INTERVENTO 2 ACQUISTO DI BENI DI CONSUMO E- /O DI MATERIE PRIME	RS CP T		98						
Cod. 1070203 INTERVENTO 3 PRESTAZIONI DI SERVIZI	RS CP T	59.473,85 109.280,00 168.753,85	99	51.040,73 22.232,69 73.273,42	574,04 86.466,72 87.040,76	51.614,77 108.699,41 160.314,18	-7.859,08 -580,59		
Cod. 1070205 INTERVENTO 5 TRASFERIMENTI	RS CP T	9.375,00 16.500,00 25.875,00	100	9.375,00 8.250,00 17.625,00	 8.250,00 8.250,00	9.375,00 16.500,00 25.875,00			
TOTALE SERVIZIO 07 02	RS CP T	68.848,85 125.780,00 194.628,85		60.415,73 30.482,69 90.898,42	574,04 94.716,72 95.290,76	60.989,77 125.199,41 186.189,18	-7.859,08 -580,59		
TOTALE FUNZIONE 07	RS CP T	288.415,86 452.880,00 741.295,86		178.612,87 216.727,60 395.340,47	96.489,68 201.158,35 297.648,03	275.102,55 417.885,95 692.988,50	-13.313,31 -34.994,05		
FUNZIONE 08 ----- FUNZIONI NEL CAMPO DELLA VIA- BILITA' E DEI TRASPORTI									
SERVIZIO 08 01 ----- VIABILITA', CIRCOLAZIONE STRA- DALE E SERVIZI CONNESSI									
Cod. 1080101 INTERVENTO 1 PERSONALE	RS CP T	16.729,68 94.778,65 111.508,33	101	1.214,73 92.352,99 93.567,72	4.534,72 4.534,72	5.749,45 92.352,99 98.102,44	-10.980,23 -2.425,66		
Cod. 1080102 INTERVENTO 2 ACQUISTO DI BENI DI CONSUMO E- /O DI MATERIE PRIME	RS CP T	33.907,31 15.000,00 48.907,31	102	9.041,51 6.051,69 15.093,20	 8.457,50 8.457,50	9.041,51 14.509,19 23.550,70	-24.865,80 -490,81		

DESCRIZIONE	RS CP T	Residui conserv. e Stanziamenti Def. di Bilancio	Numero di riferi- mento allo svolgi- mento	Conto Tesoriere	Determin. Residui	Impegni	Minori Residui o Economie	
		Residui (A)		Pagamenti	Res. da riportare			
				Competenza (F)	Residui (B)	Residui (C)	Residui (D=B+C)	(E=D-A) (E=A-D)
					Totale (M)	Totale (N)	Res. 31/12 (O=C+H)	Imp. 31/12 (P=D+I)
Cod. 1080103 INTERVENTO 3 PRESTAZIONI DI SERVIZI	RS CP T	220.381,85 351.132,25 571.514,10	103	131.234,69 64.998,11 196.232,80	50.938,19 244.428,61 295.366,80	182.172,88 309.426,72 491.599,60	-38.208,97 -41.705,53	
Cod. 1080106 INTERVENTO 6 INTERESSI PASSIVI E ONERI FI- NANZIARI DIVERSI	RS CP T	453.015,19 453.015,19	104	453.015,19 453.015,19		453.015,19 453.015,19		
Cod. 1080107 INTERVENTO 7 IMPOSTE E TASSE	RS CP T	4.565,54 6.362,35 10.927,89	105	5.304,07 5.304,07	1.098,04 1.058,28 2.156,32	1.098,04 6.362,35 7.460,39	-3.467,50	
TOTALE SERVIZIO 08 01	RS CP T	275.584,38 920.288,44 1.195.872,82		141.490,93 621.722,05 763.212,98	56.570,95 253.944,39 310.515,34	198.061,88 875.666,44 1.073.728,32	-77.522,50 -44.622,00	
SERVIZIO 08 02 ----- ILLUMINAZIONE PUBBLICA E SER- VIZI CONNESSI								
Cod. 1080201 INTERVENTO 1 PERSONALE	RS CP T	45.536,66 148.306,31 193.842,97	106	142.468,31 142.468,31	31.944,43 31.944,43	31.944,43 142.468,31 174.412,74	-13.592,23 -5.838,00	
Cod. 1080202 INTERVENTO 2 ACQUISTO DI BENI DI CONSUMO E= /O DI MATERIE PRIME	RS CP T	605.727,90 2.962.000,00 3.567.727,90	107	594.063,08 2.206.805,74 2.800.868,82	5.994,76 752.194,26 758.189,02	600.057,84 2.959.000,00 3.559.057,84	-5.670,06 -3.000,00	
Cod. 1080203 INTERVENTO 3 PRESTAZIONI DI SERVIZI	RS CP T	927.418,24 976.000,00 1.903.418,24	108	853.749,86 150.471,81 1.004.221,67	29.399,90 825.528,19 854.928,09	883.149,76 976.000,00 1.859.149,76	-44.268,48	
Cod. 1080206 INTERVENTO 6 INTERESSI PASSIVI E ONERI FI- NANZIARI DIVERSI	RS CP T	91.470,82 91.470,82	109	91.470,82 91.470,82		91.470,82 91.470,82		
Cod. 1080207 INTERVENTO 7 IMPOSTE E TASSE	RS CP T	5.798,30 9.955,55 15.753,85	110	184,67 8.602,26 8.986,93	1.925,70 1.925,70	2.310,37 8.602,26 10.912,63	-3.487,93 -1.353,29	
TOTALE SERVIZIO 08 02	RS CP T	1.584.481,10 4.187.732,68 5.772.213,78		1.448.197,61 2.599.818,94 4.048.016,55	69.264,79 1.577.722,45 1.646.987,24	1.517.462,40 4.177.541,39 5.695.003,79	-67.018,70 -10.191,29	

DESCRIZIONE		Residui conserv.	Numero di riferi mento allo svolgi mento	Canto Tesoriere	Determin. Residui	Impegni	Minori Residui o Economie		
		e Stanziamenti Def. di Bilancio		Pagamenti	Res. da riportare				
		RS Residui (A)		Residui (B)	Residui (C)			Residui (D=B+C)	(E=D-A) (E=A-D)
		CP Competenza (F)		Competenza (G)	Competenza (H)			Compet. (I=G+H)	(L=I-F) (L=F-I)
		T Totale (M)		Totale (N)	Res. 31/12 (O=C+H)			Imp. 31/12 (P=D+I)	
SERVIZIO 08 03 ----- TRASPORTI PUBBLICI LOCALI E SERVIZI CONNESSI									
Cod. 1080303 INTERVENTO 3 PRESTAZIONI DI SERVIZI	RS CP T	7.941,27 15.000,00 22.941,27	111	6.945,47 6.906,00 13.851,47	 7.161,00 7.161,00	6.945,47 14.067,00 21.012,47	-995,80 -933,00		
TOTALE SERVIZIO 08 03	RS CP T	7.941,27 15.000,00 22.941,27		6.945,47 6.906,00 13.851,47	 7.161,00 7.161,00	6.945,47 14.067,00 21.012,47	-995,80 -933,00		
TOTALE FUNZIONE 08	RS CP T	1.868.006,75 5.123.021,12 6.991.027,87		1.596.634,01 3.228.446,99 4.825.081,00	125.835,74 1.838.827,84 1.964.663,58	1.722.469,75 5.067.274,83 6.789.744,58	-145.537,00 -55.746,29		
FUNZIONE 09 ----- FUNZIONI RIGUARDANTI LA GE= STIONE DEL TERRITORIO E DEL= L'AMBIENTE									
SERVIZIO 09 01 ----- URBANISTICA E GESTIONE DEL TERRITORIO									
Cod. 1090101 INTERVENTO 1 PERSONALE	RS CP T	212.363,47 483.895,87 696.259,34	112	32.200,78 466.903,79 499.104,57	66.733,78 16.992,08 83.725,86	98.934,56 483.895,87 582.830,43	-113.428,91		
Cod. 1090102 INTERVENTO 2 ACQUISTO DI BENI DI CONSUMO E= /O DI MATERIE PRIME	RS CP T	766,28 1.000,00 1.766,28	113	766,28 618,78 1.385,06	 381,22 381,22	766,28 1.000,00 1.766,28			
Cod. 1090103 INTERVENTO 3 PRESTAZIONI DI SERVIZI	RS CP T	241.041,66 54.400,00 295.441,66	114	69,73 1.197,94 1.267,67	61,53 47.050,98 47.112,51	131,26 48.248,92 48.380,18	-240.910,40 -6.151,08		
Cod. 1090104 INTERVENTO 4 UTILIZZO DI BENI DI TERZI	RS CP T	14.226,37 14.226,37	115	 	 	 	-14.226,37		



DESCRIZIONE	Residui conservati e stanziamenti Def. di Bilancio		Numero di riferimenti allo svolgimento	Conto Tesoriere	Determin. Residui	Impegni	Minori Residui o Economie		
	FS	Residui (A)		Pagamenti	Res. da riportare		Residui (D=B+C)	(E=D-A)	(E=A-D)
				Residui (B)	Residui (C)	Compet. (I=G+H)		(L=I-F)	(L=F-I)
				CP	Competenza (F)			Competenza (G)	Competenza (H)
T	Totale (M)	Totale (N)	Res. 31/12 (O=C+H)	Imp. 31/12 (P=D+I)					
Cod. 1090106 INTERVENTO 6 INTERESSI PASSIVI E ONERI FINANZIARI DIVERSI	RS		116						
	CP	51.572,61		51.572,61		51.572,61			
	T	51.572,61		51.572,61		51.572,61			
Cod. 1090107 INTERVENTO 7 IMPOSTE E TASSE	RS	22.312,66	117	1.725,51	10.571,63	12.297,14	-10.015,52		
	CP	33.356,59		33.042,92	35,35	33.078,27	-270,32		
	T	55.669,25		34.768,43	10.606,98	45.375,41			
TOTALE SERVIZIO 09 01	RS	490.710,44		34.762,30	77.366,94	112.129,24	-378.581,20		
	CP	624.225,07		553.336,04	64.459,63	617.795,67	-6.429,40		
	T	1.114.935,51		588.098,34	141.826,57	729.924,91			
SERVIZIO 09 02 ----- EDILIZIA RESIDENZIALE PUBBLICA LOCALE E PIANI DI EDILIZIA ECONOMICOPOPOLARE									
Cod. 1090201 INTERVENTO 1 PERSONALE	RS	128.581,56	118	19.036,51	37.591,68	56.628,19	-71.953,37		
	CP	730.643,07		704.376,35	26.266,72	730.643,07			
	T	859.224,63		723.412,86	63.858,40	787.271,26			
Cod. 1090202 INTERVENTO 2 ACQUISTO DI BENI DI CONSUMO E/O DI MATERIE PRIME	RS	503,10	119		4.000,00	4.000,00	-503,10		
	CP	5.000,00			4.000,00	4.000,00	-1.000,00		
	T	5.503,10			4.000,00	4.000,00			
Cod. 1090203 INTERVENTO 3 PRESTAZIONI DI SERVIZI	RS	60.642,71	120	45.591,82	14.098,58	59.690,40	-952,31		
	CP	100.000,00		26.899,64	65.490,08	92.389,72	-7.610,28		
	T	160.642,71		72.491,46	79.588,66	152.080,12			
Cod. 1090207 INTERVENTO 7 IMPOSTE E TASSE	RS	24.453,89	121	407,07	7.382,14	7.789,21	-16.664,68		
	CP	47.423,73		47.423,73		47.423,73			
	T	71.877,62		47.830,80	7.382,14	55.212,94			
TOTALE SERVIZIO 09 02	RS	214.181,26		65.035,40	59.072,40	124.107,80	-90.073,46		
	CP	883.066,80		778.699,72	95.756,80	874.456,52	-8.610,28		
	T	1.097.248,06		843.735,12	154.829,20	998.564,32			
SERVIZIO 09 03 ----- SERVIZI DI PROTEZIONE CIVILE									

DESCRIZIONE	RS CP T	Residui conserv. e Stanziamenti Def. di Bilancio	Numero di riferi-mento allo svolgi-mento	Conto Tesoriere	Determin. Residui	Impegni	Minori Residui o Economie		
		Residui (A)		Pagamenti	Res. da riportare		Residui (D=B+C)	(E-D-A)	(E-A-D)
				Competenza (F)	Residui (B)	Residui (C)		Compet. (I=G+H)	(L-I-F)
					Totale (M)	Totale (N)	Res. 31/12 (O=C+H)		
Cod. 1090301 INTERVENTO 1 PERSONALE	RS	79.525,84	122	33.474,79	36.363,31	69.838,10	-9.687,74		
	CP	141.295,43		127.730,75	7.866,34	135.597,09	-5.698,34		
	T	220.821,27		161.205,54	44.229,65	205.435,19			
Cod. 1090302 INTERVENTO 2 ACQUISTO DI BENI DI CONSUMO E= /O DI MATERIE PRIME	RS	13.901,63	123	4.527,81	7.486,99	12.014,80	-1.886,83		
	CP	33.000,00		12.153,73	6.870,77	19.024,50	-13.975,50		
	T	46.901,63		16.681,54	14.357,76	31.039,30			
Cod. 1090303 INTERVENTO 3 PRESTAZIONI DI SERVIZI	RS	74.731,55	124	54.294,67	5.461,20	59.755,87	-14.975,68		
	CP	132.043,46		82.603,16	44.219,46	126.822,62	-5.220,84		
	T	206.775,01		136.897,83	49.680,66	186.578,49			
Cod. 1090307 INTERVENTO 7 IMPOSTE E TASSE	RS	2.872,18	125	1.320,85	582,55	1.903,40	-968,78		
	CP	7.624,08		6.745,86	680,00	7.425,86	-198,22		
	T	10.496,26		8.066,71	1.262,55	9.329,26			
TOTALE SERVIZIO 09 03	RS	171.031,20		93.618,12	49.894,05	143.512,17	-27.519,03		
	CP	313.962,97		229.233,50	59.636,57	288.870,07	-25.092,90		
	T	484.994,17		322.851,62	109.530,62	432.382,24			
SERVIZIO 09 04									
SERVIZIO IDRICO INTEGRATO									
Cod. 1090401 INTERVENTO 1 PERSONALE	RS	103.055,80	126	10.802,00	50.843,73	61.645,73	-41.410,07		
	CP	821.961,91		792.728,26	29.233,65	821.961,91			
	T	925.017,71		803.530,26	80.077,38	883.607,64			
Cod. 1090402 INTERVENTO 2 ACQUISTO DI BENI DI CONSUMO E= /O DI MATERIE PRIME	RS	4.466.367,94	127	3.162.255,25	1.028.215,81	4.190.471,06	-275.896,88		
	CP	7.051.995,34		5.062.811,40	1.888.708,77	6.951.520,17	-100.475,17		
	T	11.518.363,28		8.225.066,65	2.916.924,58	11.141.991,23			
Cod. 1090403 INTERVENTO 3 PRESTAZIONI DI SERVIZI	RS	767.667,73	128	449.246,82	171.680,21	620.927,03	-146.740,70		
	CP	770.506,66		319.356,77	388.437,58	707.794,35	-62.712,31		
	T	1.538.174,39		768.603,59	560.117,79	1.328.721,38			
Cod. 1090405 INTERVENTO 5 TRASFERIMENTI	RS	3.202,21	129	2.835,01	346,61	3.181,62	-20,59		
	CP	30.000,00		29.049,43	947,37	29.996,80	-3,20		
	T	33.202,21		31.884,44	1.293,98	33.178,42			
Cod. 1090406 INTERVENTO 6 INTERESSI PASSIVI E ONERI FINANZIARI DIVERSI	RS	355.216,32	130	355.216,32		355.216,32			
	CP	355.216,32		355.216,32		355.216,32			
	T	355.216,32		355.216,32		355.216,32			


DESCRIZIONE	RS CP T	Residui conserv. e Stanziamenti Def. di Bilancio	Numero di riferi- mento allo svolgi- mento	Conto Tesoriere	Determin. Residui	Impegni	Minori Residui o Economie		
		Residui (A)		Pagamenti	Res. da riportare				
				Competenza (F)	Residui (B)	Residui (C)	Residui (D=B+C)	(E=D-A)	(E=A-D)
					Totale (M)	Competenza (G)	Competenza (H)	Compet. (I=G+H)	(L=I-F)
		Totale (N)	Res. 31/12 (O=C+H)	Imp. 31/12 (P=D+I)					
Cod. 1090407 INTERVENTO 7 IMPOSTE E TASSE	RS CP T	29.441,24 25.763,78 55.205,02	131	6,87 25.168,78 25.175,65	 595,00 595,00	6,87 25.763,78 25.770,65	-29.434,37		
TOTALE SERVIZIO 09 04	RS CP T	5.369.734,92 9.055.444,01 14.425.178,93		3.625.145,95 6.584.330,96 10.209.476,91	1.251.086,36 2.307.922,37 3.559.008,73	4.876.232,31 8.892.253,33 13.768.485,64	-493.502,61 -163.190,68		
SERVIZIO 09 05 ----- SERVIZIO SMALTIMENTO RIFIUTI									
Cod. 1090501 INTERVENTO 1 PERSONALE	RS CP T	43.054,10 89.417,99 132.472,09	132	 82.910,53 82.910,53	27.637,95 1.548,55 29.186,50	27.637,95 84.459,08 112.097,03	-15.416,15 -4.958,91		
Cod. 1090502 INTERVENTO 2 ACQUISTO DI BENI DI CONSUMO E- /O DI MATERIE PRIME	RS CP T	22.650,02 36.000,00 58.650,02	133	20.593,53 24.691,79 45.285,32	2.000,00 10.774,51 12.774,51	22.593,53 35.466,30 58.059,83	-56,49 -533,70		
Cod. 1090503 INTERVENTO 3 PRESTAZIONI DI SERVIZI	RS CP T	3.660.090,95 13.360.151,49 17.020.242,44	134	1.689.259,77 10.857.127,99 12.546.387,76	1.917.155,58 2.398.264,40 4.315.419,98	3.606.415,35 13.255.392,39 16.861.807,74	-53.675,60 -104.759,10		
Cod. 1090505 INTERVENTO 5 TRASFERIMENTI	RS CP T	2.457.296,88 20.000,00 2.477.296,88	135		2.457.296,88 2.457.296,88	2.457.296,88 2.457.296,88	-20.000,00		
Cod. 1090506 INTERVENTO 6 INTERESSI PASSIVI E ONERI FI- NANZIARI DIVERSI	RS CP T	 7.074,46 7.074,46	136	 7.074,46 7.074,46		7.074,46 7.074,46			
Cod. 1090507 INTERVENTO 7 IMPOSTE E TASSE	RS CP T	2.741.542,02 394.281,57 3.135.823,59	137	135.716,49 89.454,69 225.171,18	2.601.867,38 304.716,38 2.906.583,76	2.737.583,87 394.171,07 3.131.754,94	-3.958,15 -110,50		
TOTALE SERVIZIO 09 05	RS CP T	8.924.633,97 13.906.925,51 22.831.559,48		1.845.569,79 11.061.259,46 12.906.829,25	7.005.957,79 2.715.303,84 9.721.261,63	8.851.527,58 13.776.563,30 22.628.090,88	-73.106,39 -130.362,21		
SERVIZIO 09 06 ----- PARCHI E SERVIZI PER LA TUTELA AMBIENTALE DEL VERDE, ALTRI SERVIZI RELATIVI AL TERRITORIO ED ALL'AMBIENTE									

DESCRIZIONE	RS CP T	Residui conserv. e Stanziamenti Def. di Bilancio	Numero di riferi- mento allo svolgi- mento	Conto Tesoriere	Determin.Residui	Impegni	Minori Residui o Economie				
		Residui (A)		Pagamenti	Res.da riportare		Residui (D=B+C)	(E=D-A)	(E=A-D)		
				Residui (B)	Residui (C)			Compet. (I=G+H)	(L=I-F)	(L=F-I)	
				Competenza (F)	Competenza (G)						Competenza (H)
				Totale (M)	Totale (N)						Res.31/12(O=C+H)
Cod. 1090601 INTERVENTO 1 PERSONALE	RS CP T	34.927,49 99.712,41 134.639,90	138		18.626,18 32.446,48 82.446,48	18.626,18 16.965,93 35.592,11	18.626,18 99.412,41 118.038,59	-16.301,31 -300,00			
Cod. 1090602 INTERVENTO 2 ACQUISTO DI BENI DI CONSUMO E= /O DI MATERIE PRIME	RS CP T	51.497,36 62.000,00 113.497,36	139		50.344,17 19.412,52 69.756,69	42.582,00 42.582,00	50.344,17 61.994,52 112.338,69	-1.153,19 -5,48			
Cod. 1090603 INTERVENTO 3 PRESTAZIONI DI SERVIZI	RS CP T	152.576,62 140.700,00 293.276,62	140		140.958,50 24.304,45 165.262,95	10.938,88 116.394,57 127.333,45	151.897,38 140.699,02 292.596,40	-679,24 -0,98			
Cod. 1090607 INTERVENTO 7 IMPOSTE E TASSE	RS CP T	5.772,17 4.770,12 10.542,29	141			1.245,08 3.693,80 3.693,80	1.245,08 3.693,80 4.938,88	-4.527,09 -1.076,32			
TOTALE SERVIZIO 09 06	RS CP T	244.773,64 307.182,53 551.956,17			191.302,67 129.857,25 321.159,92	30.810,14 175.942,50 206.752,64	222.112,81 305.799,75 527.912,56	-22.660,83 -1.382,78			
TOTALE FUNZIONE 09	RS CP T	15.415.065,43 25.090.806,89 40.505.872,32			5.855.434,23 19.336.716,93 25.192.151,16	8.474.187,68 5.419.021,71 13.893.209,39	14.329.621,91 24.755.738,64 39.085.360,55	-1.085.443,52 -335.068,25			
FUNZIONE 10 ----- FUNZIONI NEL SETTORE SOCIALE SERVIZIO 10 01 ----- ASILI NIDO, SERVIZI PER L'IN- FANZIA E PER I MINORI											
Cod. 1100101 INTERVENTO 1 PERSONALE	RS CP T	133.628,73 1.602.819,86 1.736.448,59	142		258,81 1.387.786,25 1.388.045,06	66.108,86 131.622,32 197.731,18	66.367,67 1.519.408,57 1.585.776,24	-67.261,06 -83.411,29			
Cod. 1100102 INTERVENTO 2 ACQUISTO DI BENI DI CONSUMO E= /O DI MATERIE PRIME	RS CP T	75.802,86 143.000,00 218.802,86	143		47.369,26 39.229,66 86.598,92	25.859,62 90.882,62 116.742,24	73.228,88 130.112,28 203.341,16	-2.573,98 -12.887,72			
Cod. 1100103 INTERVENTO 3 PRESTAZIONI DI SERVIZI	RS CP T	10.799,86 23.600,00 34.399,86	144		5.785,87 4.409,89 10.195,76	42,60 7.027,89 7.070,49	5.828,47 11.437,78 17.266,25	-4.971,39 -12.162,22			

DESCRIZIONE	RS CP T	Residui conserv. e Stanziamenti Def. di Bilancio	Numero di riferi- mento allo svolgi- mento	Conto Tesoriere	Determin. Residui	Impegni	Minori Residui o Economie						
		Residui (A)		Pagamenti	Res. da riportare			Residui (D=B+C)	(E=D-A) (E=A-D)				
				Competenza (F)	Residui (B)	Residui (C)	Compet. (I=G+H)			(L=I-F) (L=F-I)			
					Totale (M)	Competenza (G)					Competenza (H)	Res. 31/12 (O=C+H)	Imp. 31/12 (P=D+I)
						Totale (N)							
Cod. 1100107 INTERVENTO 7 IMPOSTE E TASSE	RS CP T	16.113,80 6.267,65 22.381,45	145		12.535,30	12.535,30	-3.578,50 -6.267,65						
Cod. 1100108 INTERVENTO 8 OPERE STRAORDINARIE DELLA GE- STIONE CORRENTE	RS CP T	363,11 363,11	146		363,11 363,11	363,11 363,11							
TOTALE SERVIZIO 10 01	RS CP T	236.708,36 1.775.607,51 2.012.395,87		53.413,94 1.431.425,80 1.484.839,74	104.909,49 229.532,83 334.442,32	158.323,43 1.660.958,63 1.819.282,06	-78.384,93 -114.728,88						
SERVIZIO 10 02 ----- SERVIZI DI PREVENZIONE E RIA- BILITAZIONE													
Cod. 1100203 INTERVENTO 3 PRESTAZIONI DI SERVIZI	RS CP T	282.209,33 1.037.449,90 1.319.659,23	147	270.736,10 238.350,52 509.086,62	11.467,83 654.866,07 666.333,90	282.203,93 893.216,59 1.175.420,52	-5,40 -144.233,31						
Cod. 1100205 INTERVENTO 5 TRASFERIMENTI	RS CP T	77.360,01 56.800,00 134.160,01	148	59.000,00 14.000,00 73.000,00	18.360,01 40.800,00 59.160,01	77.360,01 54.800,00 132.160,01	-2.000,00						
TOTALE SERVIZIO 10 02	RS CP T	359.569,34 1.094.249,90 1.453.819,24		329.736,10 252.350,52 582.086,62	29.827,84 695.666,07 725.493,91	359.563,94 948.016,59 1.307.580,53	-5,40 -146.233,31						
SERVIZIO 10 04 ----- ASSISTENZA, BENEFICENZA PUB- BLICA E SERVIZI DIVERSI ALLA PERSONA													
Cod. 1100401 INTERVENTO 1 PERSONALE	RS CP T	70.829,11 474.657,92 545.487,03	149	13.785,15 461.691,28 475.476,43	39.933,14 3.388,78 43.321,92	53.718,29 465.080,06 518.798,35	-17.110,82 -9.577,86						
Cod. 1100402 INTERVENTO 2 ACQUISTO DI BENI DI CONSUMO E- /O DI MATERIE PRIME	RS CP T	132.691,95 32.200,00 164.891,95	150	82.208,62 18.621,73 100.830,35	45.877,21 10.211,27 56.088,48	128.085,83 28.833,00 156.918,83	-4.606,12 -3.367,00						

DESCRIZIONE	RS CP T	Residui conserv. e Stanziamenti Def. di Bilancio	Numero di riferi- mento allo svolgi- mento	Conto Tesoriere	Determin. Residui	Impegni	Minori Residui o Economie			
		Residui (A)		Pagamenti	Res. da riportare		Residui (D=B+C)	(E=D-A)	(E=A-D)	
				Residui (B)	Residui (C)			Compet. (I=G+H)	(L=I-F)	(L=F-I)
				Competenza (F)	Competenza (G)					
Totale (M)	Totale (N)	Res. 31/12 (O=C+H)	Imp. 31/12 (P=D+I)							
Cod. 1100403 INTERVENTO 3 PRESTAZIONI DI SERVIZI	RS	5.479.619,96	151	3.414.562,16	1.871.183,43	5.285.745,59		-193.874,37		
	CP	8.351.426,20		2.984.738,38	5.054.255,80				8.038.994,18	-312.432,02
	T	13.831.046,16		6.399.300,54	6.925.439,23				13.324.739,77	
Cod. 1100404 INTERVENTO 4 UTILIZZO DI BENI DI TERZI	RS	3.819,70	152		3.819,70	3.819,70				
	CP									
	T	3.819,70			3.819,70				3.819,70	
Cod. 1100405 INTERVENTO 5 TRASFERIMENTI	RS	1.105.213,44	153	1.007.912,98	80.795,63	1.088.708,61		-16.504,83		
	CP	1.518.916,61		585.648,93	865.032,80				1.450.681,73	-68.234,88
	T	2.624.130,05		1.593.561,91	945.828,43				2.539.390,34	
Cod. 1100407 INTERVENTO 7 IMPOSTE E TASSE	RS	56.945,58	154		50.379,14	50.379,14		-6.566,44		
	CP	32.770,14		30.806,90	1.963,24				32.770,14	
	T	89.715,72		30.806,90	52.342,38				83.149,28	
TOTALE SERVIZIO 10 04	RS	6.849.119,74		4.518.468,91	2.091.988,25	6.610.457,16		-238.662,58		
	CP	10.409.970,87		4.081.507,22	5.934.851,89				10.016.359,11	-393.611,76
	T	17.259.090,61		8.599.976,13	8.026.840,14				16.626.816,27	
SERVIZIO 10 05 ----- SERVIZIO NECROSCOPICO E CIMI- TERIALE										
Cod. 1100501 INTERVENTO 1 PERSONALE	RS	36.413,36	155	950,65	10.054,26	11.004,91		-25.408,45		
	CP	35.482,94		34.480,80					34.480,80	-1.002,14
	T	71.896,30		35.431,45	10.054,26				45.485,71	
Cod. 1100502 INTERVENTO 2 ACQUISTO DI BENI DI CONSUMO E = /O DI MATERIE PRIME	RS	36.278,29	156	28.058,36	7.400,00	35.458,36		-819,93		
	CP	59.000,00		35.170,64	13.866,31				49.036,95	-9.963,05
	T	95.278,29		63.229,00	21.266,31				84.495,31	
Cod. 1100503 INTERVENTO 3 PRESTAZIONI DI SERVIZI	RS	117.322,35	157	44.345,57	57.669,96	102.015,53		-15.306,82		
	CP	456.500,00		387.994,01	53.114,88				441.108,89	-15.391,11
	T	573.822,35		432.339,58	110.784,84				543.124,42	
Cod. 1100506 INTERVENTO 6 INTERESSI PASSIVI E ONERI FI- NANZIARI DIVERSI	RS		158			58.331,86				
	CP	58.331,86		58.331,86					58.331,86	
	T	58.331,86		58.331,86					58.331,86	
Cod. 1100507 INTERVENTO 7 IMPOSTE E TASSE	RS	6.237,37	159		1.245,07	1.245,07		-4.992,30		
	CP	2.382,04		2.314,79					2.314,79	-67,25
	T	8.619,41		2.314,79	1.245,07				3.559,86	


DESCRIZIONE	RS CP T	Residui conserv. e Stanziamenti Def. di Bilancio	Numero di riferi- mento allo svolgi- mento	Conto Tesoriere	Determin. Residui	Impegni	Minori Residui o Econcmie				
		Residui (A)		Pagamenti	Res. da riportare		Residui (D=B+C)	(E=D-A)	(E=A-D)		
				Residui (B)	Residui (C)			Compet. (I=G+H)	(L=I-F)	(L=F-I)	
				Competenza (F)	Competenza (G)						Competenza (H)
				Totale (M)	Totale (N)						Res. 31/12 (O=C+H)
TOTALE SERVIZIO 10 05	RS CP T	196.251,37 611.696,84 807.948,21		73.354,58 518.292,10 591.646,68	76.369,29 66.981,19 143.350,48	149.723,87 585.273,29 734.997,16	-46.527,50 -26.423,55				
TOTALE FUNZIONE 10	RS CP T	7.641.648,81 13.891.605,12 21.533.253,93		4.974.973,53 6.283.575,64 11.258.549,17	2.303.094,87 6.927.031,98 9.230.126,85	7.278.068,40 13.210.607,62 20.488.676,02	-363.580,41 -680.997,50				
FUNZIONE 11											
FUNZIONIGI NEL CAMPO DELLO SVI- LUPO ECONOMICO											
SERVIZIO 11 01											
AFFISSIONI E PUBBLICITA`											
Cod. 1110101 INTERVENTO 1 PERSONALE	RS CP T	32.322,20 13.623,25 45.945,45	160		11.005,34 13.289,80 13.289,80	11.005,34 13.289,80 24.295,14	-21.316,86 -333,45				
Cod. 1110103 INTERVENTO 3 PRESTAZIONI DI SERVIZI	RS CP T	1.826,16 5.500,00 7.326,16	161		1.482,66 4.715,90 6.198,56	1.482,66 4.715,90 6.198,56	-343,50 -784,10				
Cod. 1110107 INTERVENTO 7 IMPOSTE E TASSE	RS CP T	3.546,62 914,52 4.461,14	162			730,10 892,15 730,10	730,10 892,15 1.622,25	-2.816,52 -22,37			
TOTALE SERVIZIO 11 01	RS CP T	37.694,98 20.037,77 57.732,75				13.218,10 4.715,90 17.934,00	13.218,10 18.897,85 32.115,95	-24.476,88 -1.139,92			
SERVIZIO 11 02											
FIERE, MERCATI E SERVIZI CON- NESSI											
Cod. 1110201 INTERVENTO 1 PERSONALE	RS CP T	15.492,76 33.029,41 48.522,17	163		2.802,83 32.220,22 35.023,05	4.723,09 32.220,22 4.723,09	7.525,92 32.220,22 39.746,14	-7.966,84 -809,19			
Cod. 1110202 INTERVENTO 2 ACQUISTO DI BENI DI CONSUMO E- /O DI MATERIE PRIME	RS CP T	16.242,38 28.500,00 44.742,38	164		14.141,76 19.276,30 33.418,06		14.141,76 27.966,58 42.108,34	-2.100,62 +533,42			



DESCRIZIONE	RS CP T	Residui conserv. e Stanziamenti Def. di Bilancio	Numero di riferi- mento allo svolgi- mento	Conto Tesoriere	Determn.Residui	Impegni	Minori Residui o Economie				
		Residui (A)		Pagamenti	Res.da riportare		Residui (D=B+C)	(E=D-A)	(E=A-D)		
				Competenza (F)	Residui (B)	Residui (C)		Compet. (I=G+H)	(L=I-F)	(L=F-I)	
					Totale (M)	Competenza (G)					Competenza (H)
						Totale (N)					Res.31/12 (O=C+H)
Cod. 1110203 INTERVENTO 3 PRESTAZIONI DI SERVIZI	RS CP T	19.791,14 22.700,00 42.491,14	165	17.935,72 12.581,25 30.516,97	 9.118,75 9.118,75	17.935,72 21.700,00 39.635,72	-1.855,42 -1.000,00				
Cod. 1110204 INTERVENTO 4 UTILIZZO DI BENI DI TERZI	RS CP T	12.500,00 6.000,00 18.500,00	166	12.100,00 6.000,00 18.100,00		12.100,00 6.000,00 18.100,00	-400,00				
Cod. 1110206 INTERVENTO 6 INTERESSI PASSIVI E ONERI FI- NANZIARI DIVERSI	RS CP T	 10.195,99 10.195,99	167	 10.195,99 10.195,99		10.195,99 10.195,99					
Cod. 1110207 INTERVENTO 7 IMPOSTE E TASSE	RS CP T	3.876,00 2.217,31 6.093,31	168	 2.162,73 2.162,73	1.375,32 1.375,32	1.375,32 2.162,73 3.538,05	-2.500,68 -54,58				
TOTALE SERVIZIO 11 02	RS CP T	67.902,28 102.642,71 170.544,99		46.980,31 82.436,49 129.416,80	6.098,41 17.809,03 23.907,44	53.078,72 100.245,52 153.324,24	-14.823,56 -2.397,19				
SERVIZIO 11 03 ----- MATTATOIO E SERVIZI CONNESSI											
Cod. 1110301 INTERVENTO 1 PERSONALE	RS CP T	8.082,96 36.535,62 44.618,58	169	 35.526,23 35.526,23	1.805,60 1.805,60	1.805,60 35.526,23 37.331,83	-6.277,36 -1.009,39				
Cod. 1110302 INTERVENTO 2 ACQUISTO DI BENI DI CONSUMO E= /O DI MATERIE PRIME	RS CP T	472,76 1.000,00 1.472,76	170	472,76 833,33 1.306,09	 166,67 166,67	472,76 1.000,00 1.472,76					
Cod. 1110307 INTERVENTO 7 IMPOSTE E TASSE	RS CP T	1.824,44 2.452,68 4.277,12	171	 2.384,73 2.384,73	139,97 139,97	139,97 2.384,73 2.524,70	-1.684,47 -67,95				
TOTALE SERVIZIO 11 03	RS CP T	10.380,16 39.988,30 50.368,46		472,76 38.744,29 39.217,05	1.945,57 166,67 2.112,24	2.418,33 38.910,96 41.329,29	-7.961,83 -1.077,34				
SERVIZIO 11 04 ----- SERVIZI RELATIVI ALL'INDUSTRIA											

DESCRIZIONE	RS CP T	Residui conserv. e Stanziamenti Def. di Bilancio	Numero di riferi- mento allo svolgi- mento	Conto Tesoriere	Determin. Residui	Impegni	Minori Residui o Economie			
		Residui (A)		Pagamenti	Res. da riportare		Residui (D=B+C)	(E=D-A)	(E=A-D)	
				Competenza (F)	Residui (B)	Residui (C)		Compet. (I=G+H)	(L=I-F)	(L=F-I)
					Totale (M)	Totale (N)				
Cod. 1110402 INTERVENTO 2 ACQUISTO DI BENI DI CONSUMO E- /O DI MATERIE PRIME	RS CP T	1.430,00 1.430,00	172	1.374,00 1.374,00		1.374,00		-56,00		
Cod. 1110403 INTERVENTO 3 PRESTAZIONI DI SERVIZI	RS CP T	22.517,00 5.936,70 28.453,70	173	9.464,00 1.136,70 10.600,70	12.658,00 2.800,00 15.458,00	22.122,00 3.936,70 26.058,70		-395,00 -2.000,00		
Cod. 1110405 INTERVENTO 5 TRASFERIMENTI	RS CP T	24.245,79 24.245,79	174	15.424,83 15.424,83	8.750,00 8.750,00	24.174,83 24.174,83		-70,96		
Cod. 1110407 INTERVENTO 7 IMPOSTE E TASSE	RS CP T	3.160,00 3.160,00	175					-3.160,00		
TOTALE SERVIZIO 11 04	RS CP T	51.352,79 5.936,70 57.289,49		26.262,83 1.136,70 27.399,53	21.408,00 2.800,00 24.208,00	47.670,83 3.936,70 51.607,53		-3.681,96 -2.000,00		
SERVIZIO 11 05 ----- SERVIZI RELATIVI AL COMMERCIO										
Cod. 1110501 INTERVENTO 1 PERSONALE	RS CP T	28.483,41 312.442,81 340.926,22	176		8.414,83 7.742,23 16.157,06	8.414,83 312.442,81 320.857,64		-20.068,58		
Cod. 1110502 INTERVENTO 2 ACQUISTO DI BENI DI CONSUMO E- /O DI MATERIE PRIME	RS CP T	333,32 500,00 833,32	177	333,32 277,18 610,50		333,32 421,31 754,63		-78,69		
Cod. 1110503 INTERVENTO 3 PRESTAZIONI DI SERVIZI	RS CP T	398,00 398,00	178					-398,00		
Cod. 1110505 INTERVENTO 5 TRASFERIMENTI	RS CP T	27.961,64 7.100,00 35.061,64	179	719,77 719,77	2.237,07 2.500,00 4.737,07	2.956,84 2.500,00 5.456,84		-25.004,80 -4.600,00		
Cod. 1110507 INTERVENTO 7 IMPOSTE E TASSE	RS CP T	9.551,79 17.618,05 27.169,84	180		7.135,94 1.929,38 9.065,32	7.135,94 17.618,05 24.753,99		-2.415,85		

DESCRIZIONE	RS CP T	Residui conserv. e Stanziamenti Def. di Bilancio	Numero di riferi- mento allo svolgi- mento	Conto Tesoriere	Determin. Residui	Impegni	Minori Residui o Eccedenze			
		Residui (A)		Pagamenti	Res. da riportare		Residui (D=B+C)	(E-D-A)	(E-A-D)	
				Residui (B)	Residui (C)			Ccmpt. (I=G+H)	(L-I-F)	(L-F-I)
				Competenza (F)	Competenza (G)				Competenza (H)	
Totale (M)	Totale (N)	Res. 31/12 (O=C+H)	Imp. 31/12 (P=D+I)							
TOTALE SERVIZIO 11 05	RS CP T	66.728,16 337.660,86 404.389,02		1.053,09 320.666,43 321.719,52	17.787,84 12.315,74 30.103,58	18.840,93 332.982,17 351.823,10	-47.887,23 -4.678,69			
SERVIZIO 11 06 ----- SERVIZI RELATIVI ALL'ARTIGIA- NATO										
Cod. 1110603 INTERVENTO 3 PRESTAZIONI DI SERVIZI	RS CP T	35.277,34 35.277,34	181				-35.277,34			
Cod. 1110605 INTERVENTO 5 TRASFERIMENTI	RS CP T	336.358,16 20.000,00 356.358,16	182	6.925,82	329.432,34	336.358,16	-20.000,00			
Cod. 1110606 INTERVENTO 6 INTERESSI PASSIVI E ONERI FI- NANZIARI DIVERSI	RS CP T	30.536,37 30.536,37	183	30.536,37	30.536,37	30.536,37				
TOTALE SERVIZIO 11 06	RS CP T	371.635,50 50.536,37 422.171,87		6.925,82 30.536,37 37.462,19	329.432,34 30.536,37 329.432,34	336.358,16 30.536,37 366.894,53	-35.277,34 -20.000,00			
SERVIZIO 11 07 ----- SERVIZI RELATIVI ALL'AGRICOL- TURA										
Cod. 1110701 INTERVENTO 1 PERSONALE	RS CP T	14.683,83 84.946,25 99.630,08	184		3.754,08 81.987,28 81.987,28	3.754,08 81.987,28 85.741,36	-10.929,75 -2.958,97			
Cod. 1110702 INTERVENTO 2 ACQUISTO DI BENI DI CONSUMO E- /O DI MATERIE PRIME	RS CP T	195,53 2.600,00 2.795,53	185	165,71	704,07 165,71 704,07	165,71 704,07 869,78	-29,82 -1.895,93			
Cod. 1110703 INTERVENTO 3 PRESTAZIONI DI SERVIZI	RS CP T	392.963,17 4.400,00 397.363,17	186	232.494,81	160.468,36 4.400,00 164.868,36	392.963,17 4.400,00 397.363,17				
Cod. 1110705 INTERVENTO 5 TRASFERIMENTI	RS CP T	55.000,00 47.200,00 102.200,00	187	25.000,00	31.400,00 31.400,00	25.000,00 31.400,00 56.400,00	-30.000,00 -15.800,00			



DESCRIZIONE	RS CP T	Residui conserv. e Stanziamenti Def. di Bilancio	Numero di riferi- mento allo svolgi- mento	Conto Tesoriere	Determin.Residui	Impegni	Minori Residui o Economie
				Pagamenti	Res.da riportare		
		Residui (A)		Residui (B)	Residui (C)	Residui (D=B+C)	(E=D-A) (E=A-D)
		Competenza (F)		Competenza (G)	Competenza (H)	Compet. (I=G+H)	(L=I-F) (L=F-I)
Totale (M)	Totale (N)	Res.31/12(O=C+H)	Imp.31/12(P=D+I)				
Cod. 1110707 INTERVENTO 7 IMPOSTE E TASSE	RS	1.704,39	188		223,63	223,63	-1.480,76
	CP	4.985,47		3.673,89	1.311,58	4.985,47	
	T	6.689,86		3.673,89	1.535,21	5.209,10	
TOTALE SERVIZIO 11 07	RS	464.546,92		257.660,52	164.446,07	422.106,59	-42.440,33
	CP	144.131,72		85.661,17	37.815,65	123.476,82	-20.654,90
	T	608.678,64		343.321,69	202.261,72	545.583,41	
TOTALE FUNZIONE 11	RS	1.070.240,79		339.355,33	554.336,33	893.691,66	-176.549,13
	CP	700.934,43		573.363,40	75.622,99	648.986,39	-51.948,04
	T	1.771.175,22		912.718,73	629.959,32	1.542.678,05	



DESCRIZIONE	RS CP T	Residui conserv. e Stanziamenti Def. di Bilancio	Numero di riferi- mento allo svolgi- mento	Conto Tesoriere	Determin. Residui	Impegni	Minori Residui o Economie			
		Residui (A)		Pagamenti	Res. da riportare			Residui (D=B+C)	(E=D-A) (E=A-D)	
				Competenza (F)	Residui (B)	Residui (C)	Compet. (I=G+H)			(L=I-F) (L=F-I)
					Totale (M)	Totale (N)				
RIASSUNTO DEL TITOLO I *****										
SPESE CORRENTI										
TOTALE DEL TITOLO I	RS CP T	43.100.104,43 79.005.686,37 122.105.790,80		21.328.484,42 50.681.956,33 72.010.440,75	16.694.743,57 23.487.288,11 40.182.031,68	38.023.227,99 74.169.244,44 112.192.472,43	-5.076.876,44 -4.836.441,93			



DESCRIZIONE	RS CP T	Residui conserv. e stanziamenti Def. di Bilancio	Numero di riferi- mento allo svolgi- mento	Canto Tesoriere	Determin. Residui	Impegni	Minori Residui o Economie		
		Residui (A)		Pagamenti	Res. da riportare		Residui (D=B+C)	(E-D-A)	(E-A-D)
				Residui (B)	Residui (C)	Compet. (I=G+H)		(L-I-F)	(L-F-I)
				Competenza (F)	Competenza (G)				
Totale (M)	Totale (N)	Res. 31/12 (O=C+H)	Imp. 31/12 (P=D+I)						
TITOLO II									
=====									
SPESE IN CONTO CAPITALE									
FUNZIONE 01									

FUNZIONI GENERALI DI AMMINI- STRAZIONE, DI GESTIONE E DI CONTROLLO									
SERVIZIO 01 02									

SEGRETERIA GENERALE, PERSONALE E ORGANIZZAZIONE									
Cod. 2010201 INTERVENTO 1 ACQUISIZIONE DI BENI IMMOBILI	RS CP T	7.811,88 7.811,88	189		7.811,88 7.811,88	7.811,88 7.811,88			
TOTALE SERVIZIO 01 02	RS CP T	7.811,88 7.811,88			7.811,88 7.811,88	7.811,88 7.811,88			
SERVIZIO 01 03									

GESTIONE ECONOMICA, FINANZIA- RIA, PROGRAMMAZIONE, PROVVEDI- TCRATO E CONTROLLO DI GESTIONE									
Cod. 2010302 INTERVENTO 2 ESPROPRI E SERVITU' ONEROSE	RS CP T	34.132,92 34.132,92	190					-34.132,92	
TOTALE SERVIZIO 01 03	RS CP T	34.132,92 34.132,92						-34.132,92	
SERVIZIO 01 05									

GESTIONE DEI BENI DEMANIALI E PATRIMONIALI									

DESCRIZIONE		Residui conserv.	Numero di riferi- mento allo svolgi- mento	Conto Tesoriere	Determin. Residui	Impegni	MIGLIORI Residui o Esenzie		
		Def. di Bilancio		Pagamenti	Res. da riportare				
		Residui (A)		Residui (B)	Residui (C)		Residui (D=B+C)	(E=D-A)	(E=A-D)
		Competenza (F)		Competenza (G)	Competenza (H)		Compet. (I=G+H)	(L=I-F)	(L=F-I)
T	Totale (M)	Totale (N)	Res. 31/12 (O=C+H)	Imp. 31/12 (P=D+I)					
Cod. 2010501 INTERVENTO 1 ACQUISIZIONE DI BENI IMMOBILI	RS	2.349.014,75	191	425.445,96	391.599,10	817.045,06	-1.531.969,69		
	CP	5.358.865,03				1.407.255,17	1.407.255,17	-3.951.609,86	
	T	7.707.879,78			425.445,96	1.798.854,27	2.224.300,23		
TOTALE SERVIZIO 01 05	RS	2.349.014,75		425.445,96	391.599,10	817.045,06	-1.531.969,69		
	CP	5.358.865,03			1.407.255,17	1.407.255,17	-3.951.609,86		
	T	7.707.879,78		425.445,96	1.798.854,27	2.224.300,23			
SERVIZIO 01 08 ----- ALTRI SERVIZI GENERALI									
Cod. 2010801 INTERVENTO 1 ACQUISIZIONE DI BENI IMMOBILI	RS	25.002.580,88	192	2.952.478,38	22.039.681,28	24.992.159,66	-10.421,22		
	CP	11.192.756,17				4.401.233,40	4.401.233,40	-6.791.522,77	
	T	36.195.337,05			2.952.478,38	26.440.914,68	29.393.393,06		
Cod. 2010805 INTERVENTO 5 ACQUISIZIONE DI BENI MOBILI, MACCHINE, ED ATTREZZATURE TEC- NICO-SCIENTIFICHE	RS	233.781,42	193	37.260,36	195.526,12	232.786,48	-994,94		
	CP	39.600,00			360,00	39.161,63	39.523,63	-78,37	
	T	273.381,42			37.620,36	234.687,75	272.308,11		
Cod. 2010806 INTERVENTO 6 INCARICHI PROFESSIONALI ESTER- NI	RS	146.485,50	194	15.793,71	123.145,02	138.938,73	-7.546,77		
	CP	35.000,00			29.885,89	1.197,24	31.083,13	-3.916,87	
	T	181.485,50			45.679,60	124.342,26	170.021,86		
TOTALE SERVIZIO 01 08	RS	25.382.847,80		3.005.532,45	22.358.352,42	25.363.884,87	-18.962,93		
	CP	11.267.356,17		30.245,89	4.441.592,27	4.471.838,16	-6.795.518,01		
	T	36.650.203,97		3.035.778,34	26.799.944,69	29.835.723,03			
TOTALE FUNZIONE 01	RS	27.773.807,35		3.430.978,41	22.757.763,40	26.188.741,81	-1.585.065,54		
	CP	16.626.221,20		30.245,89	5.848.847,44	5.879.093,33	-10.747.127,87		
	T	44.400.028,55		3.461.224,30	28.606.610,84	32.067.835,14			
FUNZIONE 02 ----- FUNZIONI RELATIVE ALLA GIUSTI- ZIA									
SERVIZIO 02 01 ----- UFFICI GIUDIZIARI									



DESCRIZIONE	RS CP T	Residui conserv. e Stanziamenti Def. di Bilancio	Numero di riferi- mento allo svolgi- mento	Conto Tesoriere	Determin. Residui	Impegni	Minori Residui o Eccedenze		
		Residui (A)		Pagamenti	Res. da riportare		Residui (D=B+C)	(E=D-A)	(E=A-D)
				Residui (B)	Residui (C)	Compet. (I=G+H)		(L=I-F)	(L=F-I)
				Competenza (F)	Competenza (G)				
Totale (M)	Totale (N)	Res. 31/12 (O=C+H)	Imp. 31/12 (P=D+I)						
Cod. 2020101 INTERVENTO 1 ACQUISIZIONE DI BENI IMMOBILI	RS	2.920,00	195		2.920,00	2.920,00			
	CP								
	T	2.920,00				2.920,00	2.920,00		
TOTALE SERVIZIO 02 01	RS	2.920,00			2.920,00	2.920,00			
	CP								
	T	2.920,00			2.920,00	2.920,00			
TOTALE FUNZIONE 02	RS	2.920,00			2.920,00	2.920,00			
	CP								
	T	2.920,00			2.920,00	2.920,00			
FUNZIONE 03 ----- FUNZIONI DI POLIZIA LOCALE SERVIZIO 03 01 ----- POLIZIA MUNICIPALE									
Cod. 2030105 INTERVENTO 5 ACQUISIZIONE DI BENI MOBILI, MACCHINE, ED ATTREZZATURE TEC- NICO-SCIENTIFICHE	RS	89.455,73	196	75.916,13	3.499,58	79.415,71	-10.040,02		
	CP	209.132,25		5.490,00	203.642,19	209.132,19	-0,06		
	T	298.587,98		81.406,13	207.141,77	288.547,90			
TOTALE SERVIZIO 03 01	RS	89.455,73		75.916,13	3.499,58	79.415,71	-10.040,02		
	CP	209.132,25		5.490,00	203.642,19	209.132,19	-0,06		
	T	298.587,98		81.406,13	207.141,77	288.547,90			
TOTALE FUNZIONE 03	RS	89.455,73		75.916,13	3.499,58	79.415,71	-10.040,02		
	CP	209.132,25		5.490,00	203.642,19	209.132,19	-0,06		
	T	298.587,98		81.406,13	207.141,77	288.547,90			
FUNZIONE 04 ----- FUNZIONI DI ISTRUZIONE PUBBLI- CA SERVIZIO 04 01 ----- SCUOLA MATERNA									



DESCRIZIONE	RS CP T	Residui conserv. e Stanziamenti Def. di Bilancio	Numero di riferi- mento allo svolgi- mento	Conto Tesoriere	Determin. Residui	Impegni	Minori Residui o Economie			
		Residui (A)		Pagamenti	Res. da riportare		Residui (D=B+C)	(E=D-A)	(E=A-D)	
				Residui (B)	Residui (C)	Compet. (I=G+H)		(L=I-F)	(L=F-I)	
				Competenza (F)	Competenza (G)					Compet. (H)
				Totale (M)	Totale (N)					Res. 31/12 (O=C+H)
Cod. 2040101 INTERVENTO 1 ACQUISIZIONE DI BENI IMMOBILI	RS CP T	64.574,08 1.500.000,00 1.564.574,08	197						-64.574,08	
TOTALE SERVIZIO 04 01	RS CP T	64.574,08 1.500.000,00 1.564.574,08							-64.574,08	
SERVIZIO 04 02 ----- ISTRUZIONE ELEMENTARE										
Cod. 2040201 INTERVENTO 1 ACQUISIZIONE DI BENI IMMOBILI	RS CP T	771.444,85 595.000,00 1.366.444,85	198	176.425,49 176.425,49	382.604,38 595.000,00 977.604,38	559.029,87 595.000,00 1.154.029,87			-212.414,98	
TOTALE SERVIZIO 04 02	RS CP T	771.444,85 595.000,00 1.366.444,85		176.425,49 176.425,49	382.604,38 595.000,00 977.604,38	559.029,87 595.000,00 1.154.029,87			-212.414,98	
SERVIZIO 04 03 ----- ISTRUZIONE MEDIA										
Cod. 2040301 INTERVENTO 1 ACQUISIZIONE DI BENI IMMOBILI	RS CP T	113.612,84 884.758,87 998.371,71	199		33.185,84 319.839,56 319.839,56	33.185,84 884.758,87 917.944,71			-80.427,00	
TOTALE SERVIZIO 04 03	RS CP T	113.612,84 884.758,87 998.371,71			33.185,84 319.839,56 319.839,56	33.185,84 884.758,87 917.944,71			-80.427,00	
SERVIZIO 04 05 ----- ASSISTENZA SCOLASTICA, TRA- SPORTO, REFEZIONE E ALTRI SER- VIZI										
Cod. 2040501 INTERVENTO 1 ACQUISIZIONE DI BENI IMMOBILI	RS CP T	810.856,33 471.300,00 1.282.156,33	200	444.562,77 444.562,77	297.423,91 459.300,00 756.723,91	741.986,68 459.300,00 1.201.286,68			-68.869,65 -12.000,00	



DESCRIZIONE	PS CP T	Residui conserv. e Stanziamenti Def. di Bilancio	Numero di riferi- mento allo svolgi- mento	Conto Tesoriere	Determin. Residui	Impegni	Minori Residui o Economie		
				Pagamenti	Res. da riportare				
		Residui (A)		Residui (B)	Residui (C)		Residui (D=B+C)	(E=D-A)	(E=A-D)
		Competenza (F)		Competenza (G)	Competenza (H)		Compet. (I=G+H)	(L=I-F)	(L=F-I)
T	Totale (M)	Totale (N)	Res. 31/12 (O=C+H)	Imp. 31/12 (P=D+I)					
Cod. 2040505 INTERVENTO 5 ACQUISIZIONE DI BENI MOBILI, MACCHINE, ED ATTREZZATURE TEC- NICO-SCIENTIFICHE	RS	47,50	201					-47,50	
	CP	22.000,00				22.000,00	22.000,00		
	T	22.047,50				22.000,00	22.000,00		
TOTALE SERVIZIO 04 05	RS	810.903,83		444.562,77	297.423,91	741.986,68	-68.917,15		
	CP	493.300,00			481.300,00	481.300,00	-12.000,00		
	T	1.304.203,83		444.562,77	778.723,91	1.223.286,68			
TOTALE FUNZIONE 04	RS	1.760.535,60		620.988,26	711.214,13	1.334.202,39	-426.333,21		
	CP	3.473.058,87		319.839,56	3.141.219,31	3.461.058,87	-12.000,00		
	T	5.233.594,47		940.827,82	3.854.433,44	4.795.261,26			
FUNZIONE 05 ----- FUNZIONI RELATIVE ALLA CULTURA ED AI BENI CULTURALI SERVIZIO 05 01 ----- BIBLIOTECHE, MUSEI E PINACOTE- CHE									
Cod. 2050101 INTERVENTO 1 ACQUISIZIONE DI BENI IMMOBILI	RS	268.049,08	202		260.421,05	260.421,05	-7.628,03		
	CP								
	T	268.049,08			260.421,05	260.421,05			
Cod. 2050105 INTERVENTO 5 ACQUISIZIONE DI BENI MOBILI, MACCHINE, ED ATTREZZATURE TEC- NICO-SCIENTIFICHE	RS	16.213,12	203				-16.213,12		
	CP								
	T	16.213,12							
TOTALE SERVIZIO 05 01	RS	284.262,20			260.421,05	260.421,05	-23.841,15		
	CP								
	T	284.262,20			260.421,05	260.421,05			
SERVIZIO 05 02 ----- TEATRI, ATTIVITA' CULTURALI E SERVIZI DIVERSI NEL SETTORE CULTURALE									



DESCRIZIONE	RS CP T	Residui conserv. e Stanziamenti Def. di Bilancio	Numero di riferi- mento allo svolgi- mento	Canto Tesoriere	Determin. Residui	Impegni	Minori Residui o Economie	
		Residui (A)		Pagamenti	Res. da riportare			
				Competenza (F)	Residui (B)	Residui (C)	Residui (D=B+C)	(E=D-A) (E=A-D)
					Totale (M)	Competenza (G)	Competenza (H)	Compet. (I=G+H)
		Totale (N)	Res. 31/12 (O=C+H)	Imp. 31/12 (P=D+I)				
Cod. 2050201 INTERVENTO 1 ACQUISIZIONE DI BENI IMMOBILI	RS	1.489.000,00	204		62.000,00	62.000,00	-1.427.000,00	
	CP	250.000,00			250.000,00	250.000,00		
	T	1.739.000,00			312.000,00	312.000,00		
TOTALE SERVIZIO 05 02	RS	1.489.000,00			62.000,00	62.000,00	-1.427.000,00	
	CP	250.000,00			250.000,00	250.000,00		
	T	1.739.000,00			312.000,00	312.000,00		
TOTALE FUNZIONE 05	RS	1.773.262,20			322.421,05	322.421,05	-1.450.841,15	
	CP	250.000,00			250.000,00	250.000,00		
	T	2.023.262,20			572.421,05	572.421,05		
FUNZIONE 06								

FUNZIONI NEL SETTORE SPORTIVO E RICREATIVO								
SERVIZIO 06 01								

PISCINE COMUNALI								
Cod. 2060101 INTERVENTO 1 ACQUISIZIONE DI BENI IMMOBILI	RS	100.854,51	205		100.854,51	100.854,51		
	CP							
	T	100.854,51			100.854,51	100.854,51		
TOTALE SERVIZIO 06 01	RS	100.854,51			100.854,51	100.854,51		
	CP							
	T	100.854,51			100.854,51	100.854,51		
SERVIZIO 06 02								

STADIO COMUNALE, PALAZZO DELLO SPORT ED ALTRI IMPIANTI								
Cod. 2060201 INTERVENTO 1 ACQUISIZIONE DI BENI IMMOBILI	RS	934.525,22	206	441.922,63	459.424,84	901.347,47	-33.177,75	
	CP	4.339.000,00			4.339.000,00	4.339.000,00		
	T	5.273.525,22			441.922,63	4.798.424,84		5.240.347,47
TOTALE SERVIZIO 06 02	RS	934.525,22		441.922,63	459.424,84	901.347,47	-33.177,75	
	CP	4.339.000,00			4.339.000,00	4.339.000,00		
	T	5.273.525,22		441.922,63	4.798.424,84	5.240.347,47		



DESCRIZIONE	RS CP T	Residui conserv. e Stanziamenti Def. di Bilancio	Numero di riferi- mento allo svolgi- mento	Conto Tesoriere	Determin. Residui	Impegni	Minori Residui o Economie		
		Residui (A)		Pagamenti	Res. da riportare		Residui (D=B+C)	(E=D-A)	(E=A-D)
				Residui (B)	Residui (C)	Compet. (I=G+H)		(L=I-F)	(L=F-I)
				Competenza (F)	Competenza (G)				
Totale (M)	Totale (N)	Res. 31/12 (C+H)	Imp. 31/12 (P=D+I)						
TOTALE FUNZIONE 06	RS CP T	1.035.379,73 4.339.000,00 5.374.379,73		441.922,63	560.279,35 4.339.000,00 4.899.279,35	1.002.201,98 4.339.000,00 5.341.201,98	-33.177,75		
FUNZIONE 07 ----- FUNZIONI NEL CAMPO TURISTICO SERVIZIO 07 01 ----- SERVIZI TURISTICI									
Cod. 2070101 INTERVENTO 1 ACQUISIZIONE DI BENI IMMOBILI	RS CP T	98.600,00 98.600,00	207	62.573,80	36.026,20	98.600,00			
TOTALE SERVIZIO 07 01	RS CP T	98.600,00 98.600,00		62.573,80	36.026,20	98.600,00			
SERVIZIO 07 02 ----- MANIFESTAZIONI TURISTICHE									
Cod. 2070205 INTERVENTO 5 ACQUISIZIONE DI BENI MOBILI, MACCHINE, ED ATTREZZATURE TEC- NICO-SCIENTIFICHE	RS CP T	8.250,31 8.250,31	208				-8.250,31		
TOTALE SERVIZIO 07 02	RS CP T	8.250,31 8.250,31					-8.250,31		
TOTALE FUNZIONE 07	RS CP T	106.850,31 106.850,31		62.573,80	36.026,20	98.600,00	-8.250,31		
FUNZIONE 08 ----- FUNZIONI NEL CAMPO DELLA VIA- BILITA' E DEI TRASPORTI SERVIZIO 08 01 ----- VIABILITA', CIRCOLAZIONE STRA- DALE E SERVIZI CONNESSI									

DESCRIZIONE	RS CP T	Residui conserv. e Stanziamenti Def. di Bilancio	Numero di riferi allo svolgi mento	Conto Tesoriere	Determin. Residui	Impegni	Minori Residui o Economie			
		Residui (A)		Pagamenti	Res. da riportare		Residui (D=B+C)	(E=D-A)	(E=A-D)	
				Residui (B)	Residui (C)	Compet. (I=G+H)		(L=I-F)	(L=F-I)	
				Competenza (F)	Competenza (G)					Compet. (H)
				Totale (M)	Totale (N)					Res. 31/12 (O=C+H)
Cod. 2080101 INTERVENTO 1 ACQUISIZIONE DI BENI IMMOBILI	RS CP T	2.071.929,84 774.357,23 2.846.287,07	209	528.317,66	980.203,59 694.357,23 1.674.560,82	1.508.521,25 694.357,23 2.202.878,48	-563.408,59 -80.000,00			
Cod. 2080102 INTERVENTO 2 ESERPROPRI E SERVITU' ONEROSE	RS CP T	2.454,23 2.454,23	210				-2.454,23			
Cod. 2080105 INTERVENTO 5 ACQUISIZIONE DI BENI MOBILI, MACCHINE, ED ATTREZZATURE TEC- NICO-SCIENTIFICHE	RS CP T	1.326.000,00 1.326.000,00	211		1.326.000,00 1.326.000,00	1.326.000,00 1.326.000,00				
Cod. 2080106 INTERVENTO 6 INCARICHI PROFESSIONALI ESTER- NI	RS CP T	126.001,60 126.001,60	212	81.110,56 81.110,56	44.891,04 44.891,04	126.001,60 126.001,60				
TOTALE SERVIZIO 08 01	RS CP T	3.526.385,67 774.357,23 4.300.742,90		609.428,22 609.428,22	2.351.094,63 694.357,23 3.045.451,86	2.960.522,85 694.357,23 3.654.880,08	-565.862,82 -80.000,00			
SERVIZIO 08 02 ----- ILLUMINAZIONE PUBBLICA E SER- VIZI CONNESSI										
Cod. 2080201 INTERVENTO 1 ACQUISIZIONE DI BENI IMMOBILI	RS CP T	20.176,18 80.000,00 100.176,18	213		2.565,65 80.000,00 82.565,65	2.565,65 80.000,00 82.565,65	-17.610,53			
TOTALE SERVIZIO 08 02	RS CP T	20.176,18 80.000,00 100.176,18			2.565,65 80.000,00 82.565,65	2.565,65 80.000,00 82.565,65	-17.610,53			
TOTALE FUNZIONE 08	RS CP T	3.546.561,85 854.357,23 4.400.919,08		609.428,22 609.428,22	2.353.660,28 774.357,23 3.128.017,51	2.963.088,50 774.357,23 3.737.445,73	-583.473,35 -80.000,00			
FUNZIONE 09 ----- FUNZIONI RIGUARDANTI LA GE- STIONE DEL TERRITORIO E DEL- L'AMBIENTE										

DESCRIZIONE	RS CP T	Residui conserv. e Stanziamenti Def. di Bilancio	Numero di riferi- mento allo svolgi- mento	Conto Tesoriere	Determin. Residui	Impegni	Mincri Residui o Economie			
		Residui (A)		Pagamenti	Res. da riportare			Residui (D=B+C)	E=D-A (E=A-D)	
				Residui (B)	Residui (C)					
				Competenza (F)	Competenza (G)	Competenza (H)	Compet. (I=G+H)			(L=I-F) (L=F-I)
				Totale (M)	Totale (N)	Res. 31/12 (O=C+H)	Imp. 31/12 (P=D+I)			
SERVIZIO 09 01										
----- URBANISTICA E GESTIONE DEL TERRITORIO										
Cod. 2090101 INTERVENTO 1 ACQUISIZIONE DI BENI IMMOBILI	RS CP T	2.312.275,58 235.000,00 2.547.275,58	214	83.439,27 110.444,18 193.883,45	2.029.051,82 124.555,82 2.153.607,64	2.112.491,09 235.000,00 2.347.491,09	-199.784,49			
Cod. 2090102 INTERVENTO 2 ESPROPRI E SERVITU' ONEROSE	RS CP T	146.197,00 146.197,00	215	 	13.357,32 13.357,32	13.357,32 13.357,32	-132.839,68			
Cod. 2090106 INTERVENTO 6 INCARICHI PROFESSIONALI ESTER- NI	RS CP T	7.913,24 7.913,24	216	3.309,13 3.309,13	4.009,18 4.009,18	7.318,31 7.318,31	-594,93			
TOTALE SERVIZIO 09 01	RS CP T	2.466.385,82 235.000,00 2.701.385,82		86.748,40 110.444,18 197.192,58	2.046.418,32 124.555,82 2.170.974,14	2.133.166,72 235.000,00 2.368.166,72	-333.219,10			
SERVIZIO 09 02										
----- EDILIZIA RESIDENZIALE PUBBLICA LOCALE E PIANI DI EDILIZIA E- CONOMICO-POPOLARE										
Cod. 2090201 INTERVENTO 1 ACQUISIZIONE DI BENI IMMOBILI	RS CP T	7.435,03 7.435,03	217		1.368,61 1.368,61	1.368,61 1.368,61	-6.066,42			
TOTALE SERVIZIO 09 02	RS CP T	7.435,03 7.435,03			1.368,61 1.368,61	1.368,61 1.368,61	-6.066,42			
SERVIZIO 09 04										
----- SERVIZIO IDRICO INTEGRATO										
Cod. 2090401 INTERVENTO 1 ACQUISIZIONE DI BENI IMMOBILI	RS CP T	4.322.748,70 6.650.000,00 10.972.748,70	218	579.428,87 579.428,87	3.348.763,53 6.650.000,00 9.998.763,53	3.928.192,40 6.650.000,00 10.578.192,40	-394.556,30			




DESCRIZIONE	RS CP T	Residui conserv. e Stanziamenti Def. di Bilancio	Numero di riferi- mento allo svolgi- mento	Conto Tesoriere	Determin. Residui	Impegni	Minori Residui o Economie		
		Residui (A)		Pagamenti	Res. da riportare		Residui (D=B+C)	(E=D-A)	(E=A-D)
				Residui (B)	Residui (C)	Compet. (I=G+H)		(L=I-F)	(L=F-I)
				Competenza (F)	Competenza (G)				
Totale (M)	Totale (N)	Res. 31/12 (O=C+H)	Imp. 31/12 (P=D+I)						
TOTALE SERVIZIO 09 04	RS CP T	4.322.748,70 6.650.000,00 10.972.748,70		579.428,87	3.348.763,53 6.650.000,00 9.998.763,53	3.928.192,40 6.650.000,00 10.578.192,40	-394.556,30		
SERVIZIO 09 05 ----- SERVIZIO SMALTIMENTO RIFIUTI									
Cod. 2090501 INTERVENTO 1 ACQUISIZIONE DI BENI IMMOBILI	RS CP T	134.111,46 134.111,46	219	9.784,15	95.364,42	105.148,57	-28.962,89		
Cod. 2090505 INTERVENTO 5 ACQUISIZIONE DI BENI MOBILI, MACCHINE, ED ATTREZZATURE TEC- NICO-SCIENTIFICHE	RS CP T	3.894,64 3.894,64	220				-3.894,64		
Cod. 2090506 INTERVENTO 6 INCARICHI PROFESSIONALI ESTER- NI	RS CP T	26.227,00 26.227,00	221				-26.227,00		
TOTALE SERVIZIO 09 05	RS CP T	164.233,10 164.233,10		9.784,15	95.364,42	105.148,57	-59.084,53		
SERVIZIO 09 06 ----- PARCHI E SERVIZI PER LA TUTELA AMBIENTALE DEL VERDE, ALTRI SERVIZI RELATIVI AL TERRITORIO ED ALL'AMBIENTE									
Cod. 2090601 INTERVENTO 1 ACQUISIZIONE DI BENI IMMOBILI	RS CP T	3.091,46 3.091,46	222				-3.091,46		
Cod. 2090605 INTERVENTO 5 ACQUISIZIONE DI BENI MOBILI, MACCHINE, ED ATTREZZATURE TEC- NICO-SCIENTIFICHE	RS CP T	354,41 354,41	223				-354,41		
TOTALE SERVIZIO 09 06	RS CP T	3.445,87 3.445,87					-3.445,87		



DESCRIZIONE	RS CP T	Residui conserv. e Stanziamenti Def. di Bilancio	Numero di riferi- mento allo svolgi- mento	Conto Tesoriere	Determin. Residui	Impegni	Minori Residui o Economie			
		Residui (A)		Pagamenti	Res. da riportare		Residui (D=B+C)	(E=D-A)	(E-A-D)	
				Competenza (F)	Residui (B)	Residui (C)		Compet. (I=G+H)	(L=I-F)	(L=F-I)
					Totale (N)	Totale (N)				
TOTALE FUNZIONE 09	RS CP T	6.964.248,52 6.885.000,00 13.849.248,52		675.961,42 110.444,18 786.405,60	5.491.914,88 6.774.555,82 12.266.470,70	6.167.876,30 6.885.000,00 13.052.876,30		-796.372,22		
FUNZIONE 10 ----- FUNZIONI NEL SETTORE SOCIALE SERVIZIO 10 01 ----- ASILI NIDO, SERVIZI PER L'IN- FANZIA E PER I MINORI										
Cod. 2100101 INTERVENTO 1 ACQUISIZIONE DI BENI IMMOBILI	RS CP T	10.833,77 10.833,77	224		10.833,77 10.833,77	10.833,77 10.833,77				
Cod. 2100105 INTERVENTO 5 ACQUISIZIONE DI BENI MOBILI, MACCHINE, ED ATTREZZATURE TEC- NICO-SCIENTIFICHE	RS CP T	15.802,01 40.247,14 56.049,15	225		8.000,00 40.247,14 48.247,14	8.000,00 40.247,14 48.247,14		-7.802,01		
TOTALE SERVIZIO 10 01	RS CP T	26.635,78 40.247,14 66.882,92			18.833,77 40.247,14 59.080,91	18.833,77 40.247,14 59.080,91		-7.802,01		
SERVIZIO 10 02 ----- SERVIZI DI PREVENZIONE E RIA- BILITAZIONE										
Cod. 2100201 INTERVENTO 1 ACQUISIZIONE DI BENI IMMOBILI	RS CP T	2.495,42 7.000,00 9.495,42	226		2.495,42 2.495,42	2.495,42 2.495,42		-7.000,00		
TOTALE SERVIZIO 10 02	RS CP T	2.495,42 7.000,00 9.495,42			2.495,42 2.495,42	2.495,42 2.495,42		-7.000,00		
SERVIZIO 10 03 ----- STRUTTURE RESIDENZIALI E DI RICOVERO PER ANZIANI										

DESCRIZIONE	RS CP T	Residui conserv. e Stanziamenti Def. di Bilancio	Numero di riferi- mento allo svolgi- mento	Conto Tesoriere	Determin. Residui	Impegni	Minori Residui o Economie			
		Residui (A)		Pagamenti	Res. da riportare		Residui (D=B+C)	(E=D-A)	(E=A-D)	
				Competenza (F)	Residui (B)	Residui (C)		Compet. (I=G+H)	(L=I-F)	(L=F-I)
					Totale (M)	Totale (N)				
Cod. 2100301 INTERVENTO 1 ACQUISIZIONE DI BENI IMMOBILI	RS CP T	130.105,22 130.105,22	227		6.395,90 6.395,90	6.395,90 6.395,90	-123.709,32			
TOTALE SERVIZIO 10 03	RS CP T	130.105,22 130.105,22			6.395,90 6.395,90	6.395,90 6.395,90	-123.709,32			
SERVIZIO 10 04 ----- ASSISTENZA, BENEFICENZA PUB- BLICA E SERVIZI DIVERSI ALLA PERSONA	RS CP T	46.864,15 195.654,00 242.518,15	228	37.146,90 86.977,63 124.124,53	9.717,25 91.676,37 101.393,62	46.864,15 178.654,00 225.518,15	-17.000,00			
Cod. 2100401 INTERVENTO 1 ACQUISIZIONE DI BENI IMMOBILI	RS CP T	46.864,15 195.654,00 242.518,15	228	37.146,90 86.977,63 124.124,53	9.717,25 91.676,37 101.393,62	46.864,15 178.654,00 225.518,15	-17.000,00			
Cod. 2100406 INTERVENTO 6 INCARICHI PROFESSIONALI ESTER- NI	RS CP T	2.831,12 2.831,12	229				-2.831,12			
TOTALE SERVIZIO 10 04	RS CP T	49.695,27 195.654,00 245.349,27		37.146,90 86.977,63 124.124,53	9.717,25 91.676,37 101.393,62	46.864,15 178.654,00 225.518,15	-2.831,12 -17.000,00			
SERVIZIO 10 05 ----- SERVIZIO NECROSCOPICO E CIMI- TERIALE	RS CP T	3.146.517,82 186.314,00 3.332.831,82	230	82.340,02 82.340,02	2.923.985,27 159.546,00 3.083.531,27	3.006.325,29 159.546,00 3.165.871,29	-140.192,53 -26.768,00			
Cod. 2100501 INTERVENTO 1 ACQUISIZIONE DI BENI IMMOBILI	RS CP T	3.146.517,82 186.314,00 3.332.831,82	230	82.340,02 82.340,02	2.923.985,27 159.546,00 3.083.531,27	3.006.325,29 159.546,00 3.165.871,29	-140.192,53 -26.768,00			
TOTALE SERVIZIO 10 05	RS CP T	3.146.517,82 186.314,00 3.332.831,82		82.340,02 82.340,02	2.923.985,27 159.546,00 3.083.531,27	3.006.325,29 159.546,00 3.165.871,29	-140.192,53 -26.768,00			
TOTALE FUNZIONE 10	RS CP T	3.355.449,51 429.215,14 3.784.664,65		119.486,92 86.977,63 206.464,55	2.961.427,61 291.469,51 3.252.897,12	3.080.914,53 378.447,14 3.459.361,67	-274.534,98 -50.768,00			



DESCRIZIONE	Residui conserv. e Stanziamenti Def. di Bilancio		Numero di riferi-mento allo svolgi-mento	Conto Tesoriere		Determin. Residui		Impegni	Minori Residui o Economie
	RS	Residui (A)		Pagamenti	Res. da riportare	Residui (B)	Residui (C)		
								CP	Competenza (F)
	T	Totale (M)		Totale (N)	Res. 31/12 (O=C+H)	Imp. 31/12 (P=D+I)	(L=I-F) (L=F-I)		
FUNZIONE 11 ----- FUNZIONI NEL CAMPO DELLO SVI- LUPPO ECONOMICO SERVIZIO 11 02 ----- FIERE, MERCATI E SERVIZI CON- NESSI Cod. 2110201 INTERVENTO 1 ACQUISIZIONE DI BENI IMMOBILI	RS CP T	51.998,80 51.998,80	231						-51.998,80
TOTALE SERVIZIO 11 02	RS CP T	51.998,80 51.998,80							-51.998,80
SERVIZIO 11 03 ----- MATTATOIO E SERVIZI CONNESSI Cod. 2110301 INTERVENTO 1 ACQUISIZIONE DI BENI IMMOBILI	RS CP T	717.589,79 717.589,79	232	2.367,81	715.221,98	717.589,79			
TOTALE SERVIZIO 11 03	RS CP T	717.589,79 717.589,79		2.367,81	715.221,98	717.589,79			
SERVIZIO 11 06 ----- SERVIZI RELATIVI ALL'ARTIGIA- NATO Cod. 2110601 INTERVENTO 1 ACQUISIZIONE DI BENI IMMOBILI	RS CP T	533.397,61 1.000,00 534.397,61	233		70.372,49 1.000,00 71.372,49	70.372,49 1.000,00 71.372,49			-463.025,12
TOTALE SERVIZIO 11 06	RS CP T	533.397,61 1.000,00 534.397,61			70.372,49 1.000,00 71.372,49	70.372,49 1.000,00 71.372,49			-463.025,12



DESCRIZIONE	RS CP T	Residui conservati e Stanziamenti Def. di Bilancio	Numero di riferimento allo svolgimento	Conto Tesoriere	Determin. Residui	Impegni	Minori Residui o Economie			
		Residui (A)		Pagamenti	Res. da riportare		Residui (D=B+C)	(E=D-A)	(E=A-D)	
				Competenza (F)	Residui (B)	Residui (C)		Compet. (I=G+H)	(L=I-F)	(L=F-I)
					Totale (M)	Competenza (G)				
SERVIZIO 11 07										
SERVIZI RELATIVI ALL'AGRICOLTURA										
Cod. 2110701 INTERVENTO 1 ACQUISIZIONE DI BENI IMMOBILI	RS CP T	16.731,49 15.000,00 31.731,49	234		14.162,15 14.162,15	14.162,15 14.162,15	-2.569,34 -15.000,00			
TOTALE SERVIZIO 11 07	RS CP T	16.731,49 15.000,00 31.731,49			14.162,15 14.162,15	14.162,15 14.162,15	-2.569,34 -15.000,00			
TOTALE FUNZIONE 11	RS CP T	1.319.717,69 16.000,00 1.335.717,69		2.367,81 2.367,81	799.756,62 1.000,00 800.756,62	802.124,43 1.000,00 803.124,43	-517.593,26 -15.000,00			





DESCRIZIONE	RS	Residui conserv. e Stanziamenti Def. di Bilancio	Numero di riferi-mento allo svolgi-mento	Conto Tesoriere	Determin. Residui	Impegni	Minori Residui o Economie				
		Residui (A)		Pagamenti	Res. da riportare		Residui (B)	Residui (C)	Residui (D=B+C)	(E=D-A)	(E=A-D)
				Competenza (F)	Competenza (G)			Competenza (H)	Compet. (I=G+H)	(L=I-F)	(L=F-I)
				Totale (M)	Totale (N)			Res. 31/12 (O=C+H)	Imp. 31/12 (P=D+I)		
RIASSUNTO DEL TITOLO II *****											
SPESE IN CONTO CAPITALE											
TOTALE DEL TITOLO II	RS	47.728.188,49		6.039.623,60	36.002.883,10	42.042.506,70		-5.685.681,79			
	CP	33.081.984,69		552.997,26	21.624.091,50	22.177.088,76		-10.904.895,93			
	T	80.810.173,18		6.592.620,86	57.626.974,60	64.219.595,46					

DESCRIZIONE	RS CP T	Residui conserv. e Stanziamenti Def. di Bilancio	Numero di riferi- mento allo svolgi- mento	Conto Tesoriere	Determin. Residui	Impegni	Minori Residui o Economie		
		Residui (A)		Pagamenti	Res. da riportare		Residui (D-B+C)	(E-D-A)	(E-A-D)
				Residui (B)	Residui (C)				
				Competenza (F)	Competenza (G)				
Totale (M)	Totale (N)	Res. 31/12 (O=C+H)	Imp. 31/12 (P=D+I)						
TITOLO III									
----- SPESE PER RIMBORSO DI PRESTITI									
FUNZIONE 01									

FUNZIONI GENERALI DI AMMINI- STRAZIONE, DI GESTIONE E DI CONTROLLO									
SERVIZIO 01 03									

GESTIONE ECONOMICA, FINANZIA- RIA, PROGRAMMAZIONE, PROVVEDI- TORATO E CONTROLLO DI GESTIONE									
Cod. 3010301 INTERVENTO 1	RS		235						
RIMBORSO PER ANTICIPAZIONI DI CASSA	CP	5.000.000,00						-5.000.000,00	
	T	5.000.000,00							
Cod. 3010302 INTERVENTO 2	RS		236						
RIMBORSO DI FINANZIAMENTI A BREVE TERMINE	CP	300.000,00						-300.000,00	
	T	300.000,00							
Cod. 3010303 INTERVENTO 3	RS	976,96	237	0,04		0,04		-976,92	
RIMBORSO DI QUOTA CAPITALE DI MUTUI E PRESTITI	CP	2.465.573,74		2.165.138,17		2.165.138,17		-300.435,57	
	T	2.466.550,70		2.165.138,21		2.165.138,21			
TOTALE DEL TITOLO III	RS	976,96		0,04		0,04		-976,92	
	CP	7.765.573,74		2.165.138,17		2.165.138,17		-5.600.435,57	
	T	7.766.550,70		2.165.138,21		2.165.138,21			



DESCRIZIONE	RS CP T	Residui conserv. e Stanziamenti Def. di Bilancio	Numero di riferi- mento allo svolgi- mento	Conto Tesoriere	Determin. Residui	Impegni	Minori Residui o Economie			
		Residui (A)		Pagamenti	Res. da riportare		Residui (D=B+C)	(E=D-A)	(E=A-D)	
				Competenza (F)	Residui (B)	Residui (C)		Compet. (I=J+H)	(L=I-F)	(L=F-I)
					Totale (N)	Totale (N)				
TITOLO IV										
=====										
SPESE PER SERVIZI PER CONTO DI TERZI										
Cod. 4000001 CAP. TERZI 1	RS	20.928,52	238		20.928,52	20.928,52				
RITENUTE PREVIDENZIALI E ASSI-	CP	2.100.000,00		1.750.227,83	68,42	1.750.296,25		-349.703,75		
STENZIALI AL PERSONALE	T	2.120.928,52		1.750.227,83	20.996,94	1.771.224,77				
Cod. 4000002 CAP. TERZI 2	RS	15.690,32	239	523,99	5.359,35	5.883,34		-9.806,38		
RITENUTE ERARIALI	CP	5.450.000,00		3.393.991,66	548,97	3.394.540,63		-2.055.459,37		
	T	5.465.690,32		3.394.515,65	5.908,32	3.400.423,97				
Cod. 4000003 CAP. TERZI 3	RS	88.989,49	240	1.800,00	10.872,36	12.672,36		-76.317,13		
ALTRE RITENUTE AL PERSONALE	CP	870.000,00		802.575,44	10.338,02	812.913,46		-57.086,54		
PER CONTO DI TERZI	T	958.989,49		804.375,44	21.210,38	825.585,82				
Cod. 4000004 CAP. TERZI 4	RS	173.913,43	241	750,00	77.225,17	77.975,17		-95.938,26		
RESTITUZIONE DI DEPOSITI CAU-	CP	160.000,00		148.671,81	11.264,08	159.935,89		-64,11		
ZIGNALI	T	333.913,43		149.423,81	88.489,25	237.913,06				
Cod. 4000005 CAP. TERZI 5	RS	4.162.431,88	242	1.082.684,07	2.777.918,18	3.860.602,25		-301.829,63		
SPESE PER SERVIZI PER CONTO DI	CP	20.674.986,00		611.354,65	1.419.920,83	2.031.275,48		-18.643.710,52		
TERZI	T	24.837.417,88		1.694.038,72	4.197.839,01	5.891.877,73				
Cod. 4000006 CAP. TERZI 6	RS	28.007,16	243					-28.007,16		
ANTICIPAZIONE DI FONDI PER IL	CP	1.000.000,00		159.076,34	32.513,00	191.589,34		-808.410,66		
SERVIZIO ECONOMATO	T	1.028.007,16		159.076,34	32.513,00	191.589,34				
Cod. 4000007 CAP. TERZI 7	RS	173.334,91	244	1.614,00	103.709,13	105.323,13		-68.011,78		
RESTITUZIONE DI DEPOSITI PER	CP	200.000,00		11.371,00	1.629,00	13.000,00		-187.000,00		
SPESE CONTRATTUALI	T	373.334,91		12.985,00	105.338,13	118.323,13				
TOTALE DEL TITOLO IV	RS	4.663.295,71		1.087.372,06	2.996.012,71	4.083.384,77		-579.910,94		
	CP	30.454.986,00		6.877.268,73	1.476.282,32	8.353.551,05		-22.101.434,95		
	T	35.118.281,71		7.964.640,79	4.472.295,03	12.436.935,82				

DESCRIZIONE	RS	Residui conserv. e Stanziamenti Def. di Bilancio	Conto Tesoriere	Determin. Residui	Impegni	Minori Residui o Economie						
		CP	T	Pagamenti	Res. da riportare	Residui (D=B+C)	(E=D-A)	(E=A-D)				
				Residui (A)	Residui (B)				Residui (C)			
				Competenza (F)	Competenza (G)				Competenza (H)	Compet. (I=G+H)	(L=I-F)	(L=F-I)
				Totale (M)	Totale (N)				Res. 31/12 (O=C+H)	Imp. 31/12 (P=D+I)		
RIEPILOGO TITOLI *****												
TITOLO I *****												
SPESE CORRENTI	RS	43.100.104,43	21.328.484,42	16.694.743,57	38.023.227,99	-5.076.876,44						
	CP	79.005.686,37	50.681.956,33	23.487.288,11	74.169.244,44	-4.836.441,93						
	T	122.105.790,80	72.010.440,75	40.182.031,68	112.192.472,43							
TITOLO II *****												
SPESE IN CONTO CAPITALE	RS	47.728.188,49	6.039.623,60	36.002.883,10	42.042.506,70	-5.685.681,79						
	CP	33.081.984,69	552.997,26	21.624.091,50	22.177.088,76	-10.904.895,93						
	T	80.810.173,18	6.592.620,86	57.626.974,60	64.219.595,46							
TITOLO III *****												
SPESE PER RIMBORSO DI PRESTITI	RS	976,96	0,04		0,04	-976,92						
	CP	7.765.573,74	2.165.138,17		2.165.138,17	-5.600.435,57						
	T	7.766.550,70	2.165.138,21		2.165.138,21							
TITOLO IV *****												
SPESE PER SERVIZI PER CONTO DI TERZI	RS	4.663.295,71	1.087.372,06	2.996.012,71	4.083.384,77	-579.910,94						
	CP	30.454.986,00	6.877.268,73	1.476.282,32	8.353.551,05	-22.101.434,95						
	T	35.118.281,71	7.964.640,79	4.472.295,03	12.436.935,82							
TOTALE GENERALE	RS	95.492.565,59	28.455.480,12	55.693.639,38	84.149.119,50	-11.343.446,09						
	CP	150.308.230,80	60.277.360,49	46.587.661,93	106.865.022,42	-43.443.208,38						
	T	245.800.796,39	88.732.840,61	102.281.301,31	191.014.141,92							
DISAVANZO DI AMMINISTRAZIONE												
TOTALE GENERALE DELLE USCITE	RS	95.492.565,59	28.455.480,12	55.693.639,38	84.149.119,50	-11.343.446,09						
	CP	150.308.230,80	60.277.360,49	46.587.661,93	106.865.022,42	-43.443.208,38						
	T	245.800.796,39	88.732.840,61	102.281.301,31	191.014.141,92							

IL SEGRETARIO

DOTT. VITO SCALCOSA

IL RESPONSABILE DEL SERVIZIO FINANZIARIO

DOTT. MARCO SANMATA

IL RAPPRESENTANTE LEGALE

ING. FEDERICO PICCITTO

Timbro dell'ente